




МИНИСТЕРСТВО НАУКИ И ВЫСШЕГО ОБРАЗОВАНИЯ
РОССИЙСКОЙ ФЕДЕРАЦИИ

Федеральное государственное бюджетное образовательное учреждение
высшего образования
«Магнитогорский государственный технический университет им. Г.И. Носова»



УТВЕРЖДАЮ
Директор ИГО
Л.Н. Санникова

02.02.2026 г.

РАБОЧАЯ ПРОГРАММА ДИСЦИПЛИНЫ (МОДУЛЯ)

***МИГРАЦИОННЫЕ ПРОЦЕССЫ В ДРЕВНОСТИ И РАННЕМ
СРЕДНЕВЕКОВЬЕ***

Направление подготовки (специальность)
46.04.01 История

Направленность (профиль/специализация) программы
Компаративная история цивилизаций и проблемы регионального развития

Уровень высшего образования - магистратура

Форма обучения
заочная

Институт/ факультет	Институт гуманитарного образования
Кафедра	Всеобщей истории
Курс	1

Магнитогорск
2026 год

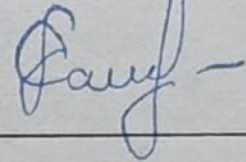
Рабочая программа составлена на основе ФГОС ВО - магистратура по направлению подготовки 46.04.01 История (приказ Минобрнауки России от 18.08.2020 г. № 1057)

Рабочая программа рассмотрена и одобрена на заседании кафедры Всеобщей истории

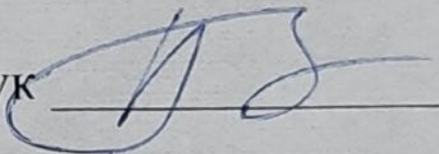
26.01.2026, протокол № 5

Зав. кафедрой  А.Г. Иванов


Рабочая программа одобрена методической комиссией ИГО
02.02.2026 г. протокол № 6

Председатель  Л.Н. Санникова

Рабочая программа составлена:

доцент кафедры кафедры ВИ, канд. ист. наук  М.В. Попов

Рецензент:

доцент кафедры СРиППО, канд. социол. наук  А.В. Томаров

1 Цели освоения дисциплины (модуля)

Целями освоения дисциплины «Миграционные процессы в древности и раннем Средневековье» являются формирование и развитие общекультурных, общепрофессиональных и профессиональных компетенций по видам профессиональной деятельности в области исторических наук. В ходе освоения дисциплины предполагается повышение исходного уровня владения знаниями о развитии исторических процессов и явлений, их социокультурных, политических, правовых, экономических особенностей и их отражений в исторических источниках, достигнутого на предыдущей ступени образования в рамках предыдущих курсов, и овладение студентами культурой мышления, способностью к обобщению, анализу, восприятию информации, постановке цели и выбору путей ее достижения:

- повышение исходного уровня владения знаниями о развитии исторических процессов и явлений в период античности, их социокультурных, политических и экономических особенностей и их отражений в исторических источниках;
- формирование целостного представления и системы знаний о закономерностях всемирно-исторического процесса на примере эллинистических государств;
- ознакомление студентов с важнейшими событиями социально-экономического, политического и культурного развития в период эллинизма.

Реализация поставленной цели необходима для решения в дальнейшем профессиональных задач в различных областях научно-исследовательской, педагогической, организационно-управленческой, культурно-просветительской, экспертно-аналитической сферах деятельности, а также для дальнейшего самообразования в соответствии с требованиями ФГОС ВО 46.04.01 История.

2 Место дисциплины (модуля) в структуре образовательной программы

Дисциплина Миграционные процессы в древности и раннем Средневековье входит в обязательную часть учебного плана образовательной программы.

Для изучения дисциплины необходимы знания (умения, владения), сформированные в результате изучения дисциплин/ практик:

Дисциплина «Миграционные процессы в древности и раннем Средневековье» входит в базовую часть блока 1 образовательной программы. Значение данной дисциплины определяется изучением и анализом историко-культурного взаимодействия в контактных зонах цивилизаций античности, что обеспечивает профессионально-академическое изучение части курса всемирной истории.

Для изучения дисциплины необходимы знания (умения, владения), сформированные в ходе обучения по предшествующим программам бакалавриата.

Знания (умения, владения), полученные при изучении данной дисциплины будут необходимы для изучения дисциплин/практик:

- Основы научно-исследовательской и проектной деятельности
- Европейская и американская цивилизации: компаративный анализ
- Этнические межконфессиональные конфликты на современном Востоке

3 Компетенции обучающегося, формируемые в результате освоения дисциплины (модуля) и планируемые результаты обучения

В результате освоения дисциплины (модуля) «Миграционные процессы в древности и раннем Средневековье» обучающийся должен обладать следующими компетенциями:

Код индикатора	Индикатор достижения компетенции
ОПК-1	Способен применять знания источниковедения при решении исследовательских, педагогических и прикладных задач, комплексно работать с

исторической информацией;	
ОПК-1.1	Решает исследовательские и прикладные задачи, работая с историческими источниками
ОПК-1.2	Решает педагогические задачи, комплексно работая с исторической информацией
ОПК-2 Способен использовать знания в области отечественной и всеобщей истории в прикладных и фундаментальных исследованиях, в педагогической деятельности, критически оценивать различные интерпретации прошлого в историографической теории и практике;	
ОПК-2.1	Осуществляет прикладные и фундаментальные исследования, используя знания в области отечественной и всеобщей истории
ОПК-2.2	Осуществляет педагогическую деятельность, используя знания в области отечественной и всеобщей истории
ОПК-2.3	Оценивает различные интерпретации прошлого в историографической теории и практике в области научно-исследовательской и педагогической деятельности

4. Структура, объём и содержание дисциплины (модуля)

Общая трудоемкость дисциплины составляет 4 зачетных единиц 144 акад. часов, в том числе:

- контактная работа – 26,6 акад. часов;
- аудиторная – 6 акад. часов;
- внеаудиторная – 20,6 акад. часов;
- самостоятельная работа – 108,7 акад. часов;
- в форме практической подготовки – 0 акад. час;
- подготовка к экзамену – 8,7 акад. час

Форма аттестации - экзамен

Раздел/ тема дисциплины	Курс	Аудиторная контактная работа (в акад. часах)			Самостоятельная работа студента	Вид самостоятельной работы	Форма текущего контроля успеваемости и промежуточной аттестации	Код компетенции
		Лек.	лаб. зан.	практ. зан.				
1. Теория миграции в археологии и исторической науке о древности и средневековье								
1.1 Возникновение культурно-исторической археологии и идеи миграционизма	1	1			10	Подготовка к практическому занятию. Самостоятельное изучение учебной и научной литературы. Написание эссе.	Устный опрос. Контрольная работа.	ОПК-1.1, ОПК-1.2, ОПК-2.1, ОПК-2.2, ОПК-2.3
1.2 Понятие культуры и диффузионизм					10	Подготовка к практическому занятию. Самостоятельное изучение учебной и научной литературы. Написание эссе.	Устный опрос. Контрольная работа.	ОПК-1.1, ОПК-1.2, ОПК-2.1, ОПК-2.2, ОПК-2.3
1.3 Германский миграционизм					10	Подготовка к практическому занятию. Самостоятельное изучение учебной и научной литературы. Написание эссе.	Устный опрос. Контрольная работа.	ОПК-1.1, ОПК-1.2, ОПК-2.1, ОПК-2.2, ОПК-2.3
1.4 Миграционизм во второй половине XX века		1				10	Подготовка к практическому занятию. Самостоятельное изучение учебной и научной литературы. Написание эссе.	Устный опрос. Контрольная работа.

Итого по разделу	2			40			
2. Древние и раннесредневековые миграции индоевропейских народов							
2.1 Проблема определения древних индоевропейских народов. Индоарии.			1	18	Подготовка к практическому занятию. Самостоятельное изучение учебной и научной литературы. Написание эссе.	Устный опрос. Семинарское занятие. Контрольная работа.	ОПК-1.1, ОПК-1.2, ОПК-2.1, ОПК-2.2, ОПК-2.3
2.2 Арии и протоарии.			1	18	Подготовка к практическому занятию. Самостоятельное изучение учебной и научной литературы. Написание эссе.	Устный опрос. Семинарское занятие. Контрольная работа.	ОПК-1.1, ОПК-1.2, ОПК-2.1, ОПК-2.2, ОПК-2.3
2.3 Проблема грекоарийского единства. Грекоарии и их происхождение.			1	18	Подготовка к практическому занятию. Самостоятельное изучение учебной и научной литературы. Написание эссе.	Устный опрос. Семинарское занятие. Контрольная работа.	ОПК-1.1, ОПК-1.2, ОПК-2.1, ОПК-2.2, ОПК-2.3
2.4 Миграции фригийцев и происхождение армян.	1		1	8	Подготовка к практическому занятию. Самостоятельное изучение учебной и научной литературы. Написание эссе.	Устный опрос. Семинарское занятие. Контрольная работа.	ОПК-1.1, ОПК-1.2, ОПК-2.1, ОПК-2.2, ОПК-2.3
2.5 Греки и Хетты. Проблема определения протогреков.				4	Подготовка к практическому занятию. Самостоятельное изучение учебной и научной литературы. Написание эссе.	Устный опрос. Семинарское занятие. Контрольная работа.	ОПК-1.1, ОПК-1.2, ОПК-2.1, ОПК-2.2, ОПК-2.3
2.6 Миграции тохаров. Итоги курса.				2,7	Подготовка к практическому занятию. Самостоятельное изучение учебной и научной литературы. Написание эссе.	Устный опрос. Семинарское занятие. Контрольная работа.	ОПК-1.1, ОПК-1.2, ОПК-2.1, ОПК-2.2, ОПК-2.3
Итого по разделу			4	68,7			
Итого за семестр	2		4	108,7		экзамен	
Итого по дисциплине	2		4	108,7		экзамен	

5 Образовательные технологии

В ходе преподавания учебной дисциплины «Миграционные процессы в древности и раннем Средневековье» используются следующие образовательные и информационные технологии:

- лекционные занятия (в том числе, с использованием ЭОР);
- семинарские занятия;
- консультации, тьюторство;
- учебные дискуссии;
- эвристические (сократические) беседы;
- тестирование;
- представление результатов самостоятельной работы студентов в форме мультимедиа-презентации;
- кинолекторий.

Лекция – один из основных видов аудиторных занятий, представляющий собой систематическое, последовательное устное изложение преподавателем учебной информации, направленный на приобретение студентами новых знаний.

Семинар – особая форма учебно-теоретических занятий, которая служит дополнением к лекционному курсу и посвящена детальному изучению отдельной темы.

Консультация, тьюторство – индивидуальное общение преподавателя со студентом, руководство его деятельностью с целью передачи опыта, углубления теоретических и фактических знаний, приобретенных обучающимися на лекциях, семинарах, в результате самостоятельной работы.

Среди образовательных технологий заметную роль играет учебная дискуссия.

Дискуссия:

- способ организации совместной деятельности с целью интенсификации процесса принятия решения в группе;
- метод активного обучения, основанный на публичном обсуждении проблемы, цель которого выяснение и сопоставление идей, суждений, различных точек зрения, нахождение правильного решения спорного вопроса;
- метод обучения, повышающий интенсивность и эффективность процесса восприятия за счет активного включения обучаемых в коллективный поиск истины.

Дискуссия диалогична по своей сути и как форма организации обучения, и как способ работы с содержанием учебного материала. Учебная дискуссия развивает критическое мышление, помогает студентам разобраться в каждой пройденной теме, снять все возникшие вопросы и сложности понимания, более глубоко освоить некоторые аспекты. Чрезвычайно значим «сопутствующий результат» учебной дискуссии – формирование коммуникативной и дискуссионной культуры.

В рамках преподавания дисциплины «Миграционные процессы в древности и раннем Средневековье» применимы следующие формы дискуссии:

1. Круглый стол - беседа, в которой «на равных» участвует небольшая группа студентов (обычно около 5 человек), во время которой происходит обмен мнениями, как между ними, так и с остальной аудиторией.

2. Заседание экспертной группы («панельная дискуссия»), на котором обсуждается намеченная проблема всеми участниками группы (4-6 участников с заранее назначенным председателем), а затем они излагают свои позиции всей аудитории.

3. Форум — обсуждение, сходное с заседанием экспертной группы, в ходе которого эта группа вступает в обмен мнениями с аудиторией.

4. Симпозиум — более формализованное обсуждение, в ходе которого участники выступают с сообщениями, представляющими их точки зрения, после чего отвечают на вопросы аудитории.

5. Дебаты — явно формализованное обсуждение, построенное на основе заранее фиксированных выступлений участников — представителей двух противостоящих, соперничающих команд (групп), — и опровержений.

6. Судебное заседание — обсуждение, имитирующее судебное разбирательство.

7. Техника аквариума — особый вариант организации обсуждения, при котором после непродолжительного группового обмена мнениями по одному представителю от команды участвуют в публичной дискуссии. Члены команды могут помогать своему представителю советами, передаваемыми в записках или во время тайм-аута.

8. Мозговой штурм — обсуждение, при котором участникам предлагают высказывать как можно большее количество вариантов решения, в том числе самых фантастичных. Затем из общего числа высказанных идей отбирают наиболее удачные, которые могут быть использованы на практике.

6 Учебно-методическое обеспечение самостоятельной работы обучающихся

Представлено в приложении 1.

7 Оценочные средства для проведения промежуточной аттестации

Представлены в приложении 2.

8 Учебно-методическое и информационное обеспечение дисциплины (модуля)

а) Основная литература:

Всемирная история. История Древнего мира и Средних веков : учебник для вузов / Г. Н. Питулько, Ю. Н. Полохало, Е. С. Стецкевич, В. В. Шишкин ; под редакцией Г. Н. Питулько. — Москва : Издательство Юрайт, 2024. — 129 с. — (Высшее образование). — ISBN 978-5-534-18460-0. — Текст : электронный // Образовательная платформа Юрайт [сайт]. — URL: <https://urait.ru/bcode/535068> (дата обращения: 03.03.2026).

История Древнего мира : учебник и практикум для вузов / под общей редакцией Т. В. Кудрявцевой. — Москва : Издательство Юрайт, 2024. — 437 с. — (Высшее образование). — ISBN 978-5-534-05055-4. — Текст : электронный // Образовательная платформа Юрайт [сайт]. — URL: <https://urait.ru/bcode/537002> (дата обращения: 03.03.2026).

б) Дополнительная литература:

Васильев, Л. С. История Древнего Востока : учебное пособие для вузов / Л. С. Васильев. — Москва : Издательство Юрайт, 2024. — 306 с. — (Высшее образование). — ISBN 978-5-9916-9362-2. — Текст : электронный // Образовательная платформа Юрайт [сайт]. — URL: <https://urait.ru/bcode/537047> (дата обращения: 03.03.2026).

Мартынов, А. И. История Древнего мира. Скифо-сибирский мир - евразийская цивилизация : учебник для вузов / А. И. Мартынов. — 2-е изд., перераб. и доп. — Москва : Издательство Юрайт, 2024. — 213 с. — (Высшее образование). — ISBN 978-5-534-06585-5. — Текст : электронный // Образовательная платформа Юрайт [сайт]. — URL: <https://urait.ru/bcode/540530> (дата обращения: 03.03.2026).

в) Методические указания:

Абрамзон, М. Г. История Древнего мира. Древний Рим : учебно-методическое пособие / М. Г. Абрамзон, М. В. Попов ; МГТУ. - Магнитогорск : МГТУ, 2018. - 1 электрон. опт. диск (CD-ROM). - Загл. с титул. экрана. - URL: <https://host.megaprolib.net/MP0109/Download/MObject/2305> (дата обращения: 03.03.2026). - Макрообъект. - Текст : электронный. - Сведения доступны также на CD-ROM.

Абрамзон, М. Г. История Древнего мира. Древняя Греция : учебно-методическое пособие [для вузов] / М. Г. Абрамзон, М. В. Попов ; МГТУ. -

Магнитогорск : МГТУ, 2018. - 1 электрон. опт. диск (CD-ROM). - Загл. с титул. экрана. - URL: <https://host.megaprolib.net/MP0109/Download/MObject/2334> (дата обращения: 03.03.2026). - Макрообъект. - Текст : электронный. - Сведения доступны также на CD-ROM.

Безруков, А. В. История Древнего мира. Древняя Греция. Древний Рим : учебно-методическое пособие [для вузов] / А. В. Безруков, М. В. Попов ; Магнитогорский государственный технический университет им. Г. И. Носова. - Магнитогорск : МГТУ им. Г. И. Носова, 2022. - 1 CD-ROM. - ISBN 978-5-9967-2626-4. - Загл. с титул. экрана. - URL: <https://host.megaprolib.net/MP0109/Download/MObject/20271> (дата обращения: 03.03.2026). - Макрообъект. - Текст : электронный. - Сведения доступны также на CD-ROM.

Безруков, А. В. История Древнего Востока : учебно-методическое пособие [для вузов] / А. В. Безруков, М. Г. Абрамзон ; Магнитогорский гос. технический ун-т им. Г. И. Носова. - Магнитогорск : МГТУ им. Г. И. Носова, 2022. - 1 CD-ROM. - Загл. с титул. экрана. - URL: <https://host.megaprolib.net/MP0109/Download/MObject/21016> (дата обращения: 03.03.2026). - ISBN 978-5-9967-2627-1. - Макрообъект. - Текст : электронный. - Сведения доступны также на CD-ROM.

г) Программное обеспечение и Интернет-ресурсы:

Программное обеспечение

Наименование ПО	№ договора	Срок действия лицензии
7Zip	свободно распространяемое	бессрочно
MS Office 2007 Professional	№ 135 от 17.09.2007	бессрочно
FAR Manager	свободно распространяемое	бессрочно

Профессиональные базы данных и информационные справочные системы

Название курса	Ссылка
Электронная база периодических изданий East View Information Services, ООО «ИВИС»	https://dlib.eastview.com/
Национальная информационно-аналитическая система – Российский индекс научного цитирования (РИНЦ)	URL: https://elibrary.ru/project_risc.asp
Поисковая система Академия Google (Google Scholar)	URL: https://scholar.google.ru/
Российская Государственная библиотека. Каталоги	https://www.rsl.ru/ru/4readers/catalogues/
Электронные ресурсы библиотеки МГТУ им. Г.И. Носова	https://host.megaprolib.net/MP0109/Web

9 Материально-техническое обеспечение дисциплины (модуля)

Материально-техническое обеспечение дисциплины включает:

Материально-техническое обеспечение дисциплины включает:

Учебные аудитории для проведения занятий лекционного типа. Оснащение: Доска, мультимедийные средства хранения, передачи и представления информации.

Учебные аудитории для проведения практических занятий, групповых и индивидуальных консультаций, текущего контроля и промежуточной аттестации. Оснащение: Доска, мультимедийный проектор, экран.

Помещения для самостоятельной работы обучающихся. Оснащение: Персональные компьютеры с пакетом MS Office, выходом в Интернет и с доступом в электронную информационно-образовательную среду университета.

Помещение для хранения и профилактического обслуживания учебного оборудования. Оснащение: Стеллажи для хранения учебно-наглядных пособий и учебно-методической документации.

6 Учебно-методическое обеспечение самостоятельной работы студентов

По дисциплине «Миграционные процессы в древности и раннем Средневековье» предусмотрена аудиторная и внеаудиторная самостоятельная работа обучающихся.

Самостоятельная работа студентов предполагает подготовку к практическим занятиям, самостоятельное изучение учебной и научной литературы, написание эссе по тематике практических занятий, выполнение тестовых заданий по некоторым темам курса.

Перечень тем для подготовки к семинарским занятиям

ТЕМАТИКА ПРАКТИЧЕСКИХ ЗАНЯТИЙ
Проблема определения древних индоевропейских народов. Индоарии.
1. Индоарии как пришельцы в Индии 3. Индоарии в Передней Азии 4. Протогородская и андроновская гипотезы 5. Катакомбные культуры и их индоарийские признаки 6. Контакт с финноуграми в языке и археологии 7. Оценка доказательств 8. Территориальные совпадения 9. Индоарийское наследие у скифов
Арии и протоарии.
1. Лингвистическая группировка и археологические сообщества бронзового века 2. Путь к исходному единству от срубно-андроновских культур 3. Путь к исходному единству от катакомбных культур 4. Лингвистическая ситуация 5. Проблема археологического соответствия 6. Ямная культура – культура ариев? 7. Конь и колесница 8. Сфера ямного воздействия
Проблема грекоарийского единства. Грекоарии и их происхождение.
1. Языковое родство ариев с греками 3. Мегалитическая подоснова 4. Майкоп и его окружение 5. Европейский характер Новосвободненской культуры 6. Неожиданные параллели индоариям и грекам 7. Арии в Майкопе и Триполье?
Миграции фригийцев и происхождение армян.
1. Происхождение армян 2. Историческое предание 3. Фригийцы – бхриги – мушк 4. Хронология вторжения в Малую Азию 5. Археологическая идентификация мигрантов 6. Носатые сосуды и Насатья 7. Среднедунайские культуры бронзового века в Индии 8. Исходный очаг на Среднем Дунае 9. Этническая идентификация в Индии – бхригу 10. Увязка фригийцев Малой Азии с Дунаем
Греки и Хетты. Проблема определения протогреков.
1. Искомая смена культуры 2. Проблема исходного очага миграции 3. Проблема истинного субстрата 4. Еще раз об исходном очаге: баденская культура 5. Хетты и другие 6. Катастрофы в Малой Азии

8. Проблема хетто-лувийского наследия у греков

9. Хетты и арии

Миграции тохаров.

1. Под именем тохаров

2. Серы на шелковом пути

3. Еропеоидные соседи Китая

5. Выбор археологической культуры для тохаров в Азии - карасук

6. Лесное прошлое тохаров и фатьяновская культура

Методические рекомендации для подготовки к семинару

Семинар – особая форма учебно-теоретических занятий, которая служит дополнением к лекционному курсу и посвящена детальному изучению отдельной темы.

На семинаре от студента требуется активное участие в обсуждении вынесенных на рассмотрение проблем. Роль преподавателя на семинаре – помочь правильно построить обсуждение.

Самостоятельная работа студентов, подготовка к практическим и семинарским занятиям является наиболее трудной частью учебной работы студентов первого курса. Это связано с большим объемом информации, которую нужно обработать, с новой для учащихся формой работы, с еще не сформированным умением критически анализировать научные работы и данные исторических источников.

Студенты акцентируют свое внимание на сугубо описательном компоненте подготовки к семинарскому занятию и, как правило, полагают, что основная задача их работы – скомпилировать информацию и устно донести ее до преподавателя и одногруппников. Однако, основная цель семинарского занятия – это не только получение новой информации, но, прежде всего – формирование навыков научно-исследовательской работы и навыков устного сообщения.

Готовясь к семинарскому занятию, студенты должны руководствоваться следующими общими правилами:

- Подготовка к семинарскому занятию это индивидуальная, а не групповая форма работы.
- Студент должен подготовить ответы на все вопросы плана семинара самостоятельно. При этом необходимо делать конспект именно своего устного ответа на вопросы семинара, а не конспект-компиляцию из предложенной в плане семинара литературы. Мы настоятельно рекомендуем готовить ответы на семинарские вопросы в письменной форме. Это позволит сделать редактирование ответа и не забыть важные детали во время устного сообщения.
- При подготовке ответов на вопросы, целесообразно искать материал сначала в монографических исследованиях, а затем в научных статьях. Нужную информацию лучше выписывать на отдельные листы или карточки, на широких полях которых следует делать ссылку на страницу источника и сам источник полученной информации. И уже потом, на основе этих выписок, делать конспект своего семинарского ответа. Ссылки необходимо делать строго по библиографическому стандарту, который студенты всегда могут посмотреть в читальном зале библиотеки.
- Если студенты не успели сделать устное сообщение во время семинарского занятия, они должны сдать конспекты преподавателю на рецензирование.

Ответы на вопросы семинара необходимо делать по существу проблемы, опуская лишние сведения и детали. Конспект ответа необходимо составить в научном стиле, ориентируясь при этом на стилистику научных статей, предложенных в списке литературы к семинарскому занятию.

Примерный перечень контрольных вопросов для самостоятельной работы

1. Ригведа и археология
2. Погребения с охрой на Западе
3. Корни ямной культуры
4. Место фригийской миграции в истории
5. Хетто-лувийская экспансия в Европе
6. Индоевропейский вклад в китайских языке и культуре

Примерный перечень тем для реферирования (эссе)

1. Сопротивление Системе Трех Веков в Германии.
2. Вирхов и концентрация на локальных культурах.
3. Антропогеография Ратцеля и миграционизм.
4. Фробениус и культурные круги.
5. Культурно-историческая археология.
6. Формирование понятия "культура".
7. Археологическая культура.
8. Диффузионизм и политика.
9. Миграции в системе диффузионизма.
10. Расовая теория.
11. Индоевропейское языкознание как база миграционизма.
12. Демографическое, социальное и археологическое изучение миграций.

Методические рекомендации по написанию и защите рефератов

Реферат – это выполненное в письменной форме самостоятельное системное изложение материала, выбор и обоснование определенной точки зрения на изучаемую проблему. Реферат выполняется на основе изучения и обобщения достаточно широкого круга источников (монографий, научных статей, учебных пособий, справочных материалов и т.д.).

Назначение реферата состоит в том, чтобы развить у студентов навыки самостоятельной работы, расширить их знания в области изучаемой дисциплины, пробудить в них интерес к наиболее актуальным проблемам изучаемой науки, к методике научно-исследовательской работы, научить пользоваться первоисточниками, лекционными материалами, литературой и т.д. Реферат представляет собой простейший вид научного поиска. В то же время качество изложенного в реферате материала отражает уровень теоретической подготовки студентов по данной дисциплине, глубину и зрелость их знаний.

Тематика рефератов органично согласована с вопросами, освещенными в лекционном курсе и, как правило, включает те вопросы, которые вошли в экзаменационные билеты, поэтому написание реферата является также составной частью подготовки к экзамену.

Типы рефератов:

1. Классификационный: имеет целью обобщить изученный материал для ускорения его усвоения.

2. Познавательный: позволяет изучить теоретический материал, который не входит в программный курс обучения, а также научиться применять полученные знания для решения задач из основной программы.

3. Исследовательский: ставит целью решить ряд задач в ходе небольшого самостоятельного научного изыскания. Является подготовительным этапом перед написанием курсовой.

Структура реферата включает в себя следующие элементы:

- титульный лист;
- содержание;
- введение;
- основная часть (главы и параграфы);

- заключение;
- приложение;
- список литературы и источников.

В процессе работы над рефератом можно выделить 4 этапа:

- вводный – выбор темы, работа над планом и введением;
- основной – работа над содержанием и заключением реферата;
- заключительный – оформление реферата;
- защита реферата (на экзамене, студенческой конференции и т.д.).

1. Работа над рефератом начинается с выбора темы исследования. Заинтересованность автора в проблеме определяет качество проводимого исследования и соответственно успешность его защиты. Выбирая круг вопросов своей работы, не стоит спешить воспользоваться списком тем, предложенным преподавателем. Надо попытаться сформулировать проблему своего исследования самостоятельно. При определении темы реферата нужно учитывать и его информационную обеспеченность. С этой целью, во-первых, можно обратиться к библиотечным каталогам и ресурсам сети Internet, а во-вторых, проконсультироваться с преподавателем.

2. Выбрав тему реферата и изучив литературу, необходимо сформулировать цель работы и составить план реферата.

Цель – это осознаваемый образ превосходящего результата. Возможно, формулировка цели в ходе работы будет меняться, но изначально следует ее обозначить, чтобы ориентироваться на нее в ходе исследования. Можно предложить два варианта формулирования цели:

А) Формулирование цели при помощи глаголов: исследовать, изучить, проанализировать, систематизировать, осветить, изложить (представления, сведения), создать, рассмотреть, обобщить и т.д.

Б) Формулирование цели с помощью вопросов.

Работу над планом реферата необходимо начать еще на этапе изучения литературы. План – это точный и краткий перечень положений в том порядке, как они будут расположены в реферате, этапы раскрытия темы. Черновой набросок плана будет в ходе работы дополняться и изменяться. Существует два основных типа плана: простой и сложный (развернутый). В простом плане содержание реферата делится на параграфы, а в сложном – на главы и параграфы.

3. Введение – одна из составных и важных частей реферата. В объеме реферата введение, как правило, составляет 1-2 машинописные страницы. Введение обычно содержит вступление, обоснование актуальности выбранной темы, формулировку цели и задач реферата, краткий обзор литературы и источников по проблеме, историю вопроса и вывод.

4. В основной части нужно стремиться к более полному раскрытию вопросов темы, привлекая широкий круг разнообразных источников, используя как основополагающие работы, рекомендованные по данной теме, так и самые последние научные исследования в данной области.

Основные требования, предъявляемые к содержанию:

- работа должна быть результатом самостоятельных штудий студента;
- следует избегать крайностей, работа не должна быть ни «вольным сочинением на тему», ни конспектом изученных источников;
- текст должен строиться по разделам, объединенным логикой последовательного раскрытия заглавной темы;
- желательны высказывания аргументированной авторской точки зрения по освещаемому вопросу.

При изложении материала необходимо соблюдать общепринятые правила:

- не рекомендуется вести повествование от первого лица единственного числа (такие утверждения лучше выразить в безличной форме);
- при упоминании в тексте фамилий обязательно ставить инициалы перед фамилией;

- каждая глава (параграф) начинается с новой строки;
- при изложении различных точек зрения и научных положений, цитат, выдержек из литературы, необходимо указывать источники, т.е. приводить ссылки.

5. Заключение – самостоятельная часть реферата. Оно не должно быть переложением содержания работы. Заключение должно содержать:

- основные выводы в сжатой форме;
- оценку полноты и глубины решения тех вопросов, которые вставали в процессе изучения темы.

6. Приложение помещается после заключения и включает материалы, дополняющие основной текст реферата. Это могут быть таблицы, схемы, фрагменты источников, иллюстрации, фотоматериалы, словарь терминов, афоризмы, изречения, рисунки и т.д. Приложение является желательным, но не обязательным элементом реферата.

7. Список источников и литературы помещается в конце реферата и пронумеровывается.

Реферат должен быть соответствующим образом оформлен.

Критерии оценки реферата

Качество реферата рассматривается как один из показателей успеваемости студента по дисциплине, являясь необходимым условием допуска к экзамену. Реферат должен показать, насколько хорошо студент овладел конкретной темой по изучаемой дисциплине. Засчитывается реферат, который по содержанию, форме, методу анализа и изложения материала, по самостоятельности суждений и выводов отвечает всем предъявленным требованиям, в котором отражены твердые знания основных вопросов избранной темы, сделаны правильные выводы и обобщения.

Не принимается работа:

- слабая в теоретическом отношении, не раскрывающая основного содержания темы;
- имеющая ошибочные положения, механически воспроизводящая чужие мысли;
- в которой замечен общий недобросовестный подход к выполнению задания, обнаружен плагиат и т.д.

Основание для незачета работы может быть также несоблюдение требований по ее оформлению.

Порядок защиты реферата:

1. Краткое сообщение, характеризующее задачи работы, ее актуальность, полученные результаты, вывод и предложения.

2. Ответы студента на вопросы преподавателя.

План-график работы над рефератом

Этапы работы	Содержание работы студента	Форма отчетности студента	Срок исполнения	Содержание работы преподавателя
1. Вводный	Выбор темы реферата, поиск и ознакомление с литературой, формулирование цели и задач работы, составление плана	Вариант плана, цель и задачи работы, список литературы		Консультация, коррекция деятельности, проверка плана реферата и списка литературы
2. Основной	Работа над основным содержанием и заключением реферата	Краткие тезисы, подробный план работы, черновые записи		Устное собеседование, индивидуальная консультация, коррекция
3.	Оформление	Завершенный		Проверка,

Заключительный	реферата	реферат		рецензирование работы, возврат реферата
4. Защита реферата	Подготовка к защите	Защита реферата		Принятие защиты реферата

Оценочные средства для проведения промежуточной аттестации

Промежуточная аттестация по дисциплине «Миграционные процессы в древности и раннем Средневековье» проводится в форме экзамена.

а) Планируемые результаты обучения и оценочные средства для проведения промежуточной аттестации:

Код индикатора	Индикатор достижения компетенции	Оценочные средства
ОПК-1: Способен применять знания источниковедения при решении исследовательских, педагогических и прикладных задач, комплексно работать с исторической информацией		
ОПК-1.1:	Решает исследовательские и прикладные задачи, работая с историческими источниками	Перечень тем и заданий для подготовки к экзамену <ol style="list-style-type: none">1. Проблема миграций в первобытную эпоху истории человечества. Миграции и расселение Homo sapiens.2. Индоевропейское языкознание как основа миграционизма.3. Германский миграционизм.4. Современные подходы к вопросу о миграциях в Древности и раннем Средневековье.5. Древние иранцы: проблемы сравнительно-исторической лингвистики и археологической интерпретации.6. Индоарии: проблемы сравнительно-исторической лингвистики и археологической интерпретации.7. Индоиранцы: проблемы сравнительно-исторической лингвистики и археологической интерпретации.8. Проблема грекоарийского единства в современной археологии.9. Археологические культуры энеолита Восточной Европы.10. Древние миграции индоевропейцев в Малую Азию: проблемы сравнительно-исторической лингвистики и археологической интерпретации фригийцев и армян.11. Миграции протогреческого населения: истоки Микенской культуры,

Код индикатора	Индикатор достижения компетенции	Оценочные средства
		<p>проблемы сравнительно-исторической лингвистики и археологической интерпретации фракийцев.</p> <p>12. Миграции протогреческого населения: хеттское влияние. Хетты в Малой Азии.</p> <p>13. Миграции протогреческого населения: проблема дорийского вторжения.</p> <p>14. Тохары: проблемы сравнительно-исторической лингвистики и археологической интерпретации.</p> <p>15. Теория миграций в современной археологии и индоевропеистике.</p>
ОПК-1.2:	Решает педагогические задачи, комплексно работая с исторической информацией	<p>Подготовить историографические обзоры изучаемых на курсе проблем:</p> <ol style="list-style-type: none"> 1. Развитие идей миграционизма в исторической науке в XIX в. 2. Возникновение и развитие культурно-исторической антропологии. 3. Развитие идей миграционизма в исторической науке в XX в. и современности.
ОПК-2: Способен использовать знания в области отечественной и всеобщей истории в прикладных и фундаментальных исследованиях, в педагогической деятельности, критически оценивать различные интерпретации прошлого в историографической теории и практике		
ОПК-2.1:	Осуществляет прикладные и фундаментальные исследования, используя знания в области отечественной и всеобщей истории	<p>Составить, используя информационные ресурсы библиографический справочник по изучаемым проблемам:</p> <ol style="list-style-type: none"> 1. История идей миграционизма в социальных науках. 2. Археологические культуры Бронзового века на территории степной зоны Западной Евразии. Основная литература.
ОПК-2.2:	Осуществляет педагогическую деятельность, используя знания в области отечественной и всеобщей истории	<p>Составить характеристику историографии изучаемых на курсе проблем, опираясь на возможности информационной среды:</p> <ol style="list-style-type: none"> 1. Проблема «индоевропейской прародины» в отечественной науке. 2. Археологические культуры Бронзового века и реконструкция миграций позднего индоевропейского населения. 3. Критика в отечественной науке концепции «курганной культуры».
ОПК-2.3:	Оценивает различные интерпретации прошлого в историографической теории и практике в области научно-исследовательской и	<p>Составить эссе – историографические обзоры по темам:</p> <ol style="list-style-type: none"> 1. Андроновская культурная общность. 2. Ямная археологическая культура 3. Репинская, Нижнемихайловская и Кемиобинская археологические культуры.

Код индикатора	Индикатор достижения компетенции	Оценочные средства
	педагогической деятельности	4. Новосвободненская археологическая культура. 5. Майкопская археологическая культура.

б) Порядок проведения промежуточной аттестации, показатели и критерии оценивания:

Экзамен является формой промежуточной аттестации знаний и умений, полученных на лекциях, семинарских занятиях и в процессе самостоятельной работы.

В период подготовки к экзамену обучающиеся вновь обращаются к пройденному учебному материалу. При этом они не только закрепляют полученные знания, но и получают новые. Подготовка обучающихся к экзамену включает в себя три этапа: самостоятельная работа в течение семестра; непосредственная подготовка в дни, предшествующие экзамену, по темам курса; подготовка к ответу на вопросы, содержащиеся в билетах.

Литература для подготовки к экзамену рекомендуется преподавателем. Для полноты учебной информации и ее сравнения лучше использовать не менее двух учебников. Обучающийся вправе сам придерживаться любой из представленных в учебниках точек зрения по спорной проблеме (в том числе отличной от преподавателя), но при условии достаточной научной аргументации.

Основным источником подготовки к экзамену является конспект лекций, где учебный материал дается в систематизированном виде, основные положения его детализируются, подкрепляются современными фактами и информацией, которые в силу новизны не вошли в опубликованные печатные источники. В ходе подготовки к экзамену студентам необходимо обращать внимание не только на уровень запоминания, но и на степень понимания излагаемых проблем.

Экзамен проводится по билетам, охватывающим весь пройденный материал или материал, пройденный в семестре (один или несколько разделов курса). По окончании ответа преподаватель может задать студентам дополнительные и уточняющие вопросы. Результаты экзамена объявляются студенту после окончания его ответа в день сдачи.

Показатели и критерии оценивания экзамена:

– на оценку **«отлично»** (5 баллов) – обучающийся демонстрирует высокий уровень сформированности компетенций, всестороннее, систематическое и глубокое знание учебного материала, свободно выполняет практические задания, свободно оперирует знаниями, умениями, применяет их в ситуациях повышенной сложности.

– на оценку **«хорошо»** (4 балла) – обучающийся демонстрирует средний уровень сформированности компетенций: основные знания, умения освоены, но допускаются незначительные ошибки, неточности, затруднения при аналитических операциях, переносе знаний и умений на новые, нестандартные ситуации.

– на оценку **«удовлетворительно»** (3 балла) – обучающийся демонстрирует пороговый уровень сформированности компетенций: в ходе контрольных мероприятий допускаются ошибки, проявляется отсутствие отдельных знаний, умений, навыков, обучающийся испытывает значительные затруднения при оперировании знаниями и умениями при их переносе на новые ситуации.

– на оценку **«неудовлетворительно»** (2 балла) – обучающийся демонстрирует знания не более 20% теоретического материала, допускает существенные ошибки, не может показать интеллектуальные навыки решения простых задач.

– на оценку **«неудовлетворительно»** (1 балл) – обучающийся не может показать знания на уровне воспроизведения и объяснения информации, не может показать интеллектуальные навыки решения простых задач.