



МИНИСТЕРСТВО НАУКИ И ВЫСШЕГО ОБРАЗОВАНИЯ
РОССИЙСКОЙ ФЕДЕРАЦИИ

Федеральное государственное бюджетное образовательное учреждение
высшего образования
«Магнитогорский государственный технический университет им. Г.И.
Носова»



УТВЕРЖДАЮ
Директор ИГО
Л.Н. Санникова

02.02.2026г.

РАБОЧАЯ ПРОГРАММА ДИСЦИПЛИНЫ (МОДУЛЯ)

***МАТЕМАТИЧЕСКИЕ МЕТОДЫ В ДОКУМЕНТАЦИОННОМ
ОБЕСПЕЧЕНИИ УПРАВЛЕНИЯ И АРХИВНОМ ДЕЛЕ***

Направление подготовки (специальность)
46.03.02 Документоведение и архивоведение

Направленность (профиль/специализация) программы
Документоведение и документационное обеспечение управления

Уровень высшего образования - бакалавриат

Форма обучения
заочная

Институт/ факультет	Институт гуманитарного образования
Кафедра	Педагогического образования и документоведения
Курс	1

Магнитогорск
2026 год

Рабочая программа составлена на основе ФГОС ВО - бакалавриат по направлению подготовки 46.03.02 Документоведение и архивоведение (приказ Минобрнауки России от 29.10.2020 г. № 1343)

Рабочая программа рассмотрена и одобрена на заседании кафедры Педагогического образования и документоведения 23.01.2026, протокол № 7


Зав. кафедрой




С.С. Великанова

Рабочая программа одобрена методической комиссией ИГО 02.02.2026 г. протокол № 6

Председатель



Л.Н. Санникова

Рабочая программа составлена:
зав. кафедрой кафедры

С.С. Великанова

ПОиД,

канд.

пед.

наук

Рецензент:

Начальник отдела обеспечения деятельности, ООО "Росатом МеталлТех"

С.А. Белобородова

Лист актуализации рабочей программы

Рабочая программа пересмотрена, обсуждена и одобрена для реализации в 2027 - 2028 учебном году на заседании кафедры Педагогического образования и

Протокол от _____ 20__ г. № ____
Зав. кафедрой _____ С.С. Великанова

Рабочая программа пересмотрена, обсуждена и одобрена для реализации в 2028 - 2029 учебном году на заседании кафедры Педагогического образования и

Протокол от _____ 20__ г. № ____
Зав. кафедрой _____ С.С. Великанова

Рабочая программа пересмотрена, обсуждена и одобрена для реализации в 2029 - 2030 учебном году на заседании кафедры Педагогического образования и

Протокол от _____ 20__ г. № ____
Зав. кафедрой _____ С.С. Великанова

Рабочая программа пересмотрена, обсуждена и одобрена для реализации в 2030 - 2031 учебном году на заседании кафедры Педагогического образования и

Протокол от _____ 20__ г. № ____
Зав. кафедрой _____ С.С. Великанова

Рабочая программа пересмотрена, обсуждена и одобрена для реализации в 2031 - 2032 учебном году на заседании кафедры Педагогического образования и

Протокол от _____ 20__ г. № ____
Зав. кафедрой _____ С.С. Великанова

1 Цели освоения дисциплины (модуля)

Целями освоения дисциплины (модуля) «Количественные методы в гуманитарных исследованиях» являются: углубление представлений студентов о роли и месте в изучении окружающего мира; дать студентам необходимые математические знания, на основе которых строится курс; сформировать умения, необходимые для глубокого овладения его содержанием; способствовать развитию мышления, развивать умения самостоятельной работы с учебными пособиями и другой литературой

2 Место дисциплины (модуля) в структуре образовательной программы

Дисциплина Математические методы в документационном обеспечении управления и архивном деле входит в обязательную часть учебного плана образовательной программы.

Для изучения дисциплины необходимы знания (умения, владения), сформированные в результате изучения дисциплин/ практик:

Введение в профессию

Основы архивоведения

Основы документоведения

Знания (умения, владения), полученные при изучении данной дисциплины будут необходимы для изучения дисциплин/практик:

Производственная – преддипломная практика

Подготовка к сдаче и сдача государственного экзамена

Технические средства управления в документационном обеспечении управления и архивах

Производственная - практика по получению профессиональных умений и опыта профессиональной деятельности

Кадровое делопроизводство

Кадровая политика

3 Компетенции обучающегося, формируемые в результате освоения дисциплины (модуля) и планируемые результаты обучения

В результате освоения дисциплины (модуля) «Математические методы в документационном обеспечении управления и архивном деле» обучающийся должен обладать следующими компетенциями:

Код индикатора	Индикатор достижения компетенции
ОПК-3	Способен применять теоретические знания для решения поставленных задач в области документоведения и архивоведения;
ОПК-3.1	Составляет, оформляет и ведет управленческую документацию различных видов по профилю деятельности организации в соответствии с ее организационно-правовой формой
ОПК-3.2	Знает правовые нормы и правила организации, систематизации, комплектования и учета документального и архивного фондов организации
ОПК-3.3	Работает с корпоративной системой документооборота, в том числе

	электронного, в соответствии с правовыми нормами профессиональной среды
ОПК-5 Способен самостоятельно работать с различными источниками информации и применять основы информационно-аналитической деятельности при решении профессиональных задач.	
ОПК-5.1	Использует приемы анализа, систематизации, унификации и статистической обработки потоков информации и содержательно значимых эмпирических данных
ОПК-5.2	Выделяет и систематизирует смысловые конструкции в текстах источников, составляет и редактирует тексты служебных документов
ОПК-5.3	Владеет навыками рациональной информационно-поисковой работы для ведения научных исследований

4. Структура, объём и содержание дисциплины (модуля)

Общая трудоемкость дисциплины составляет 3 зачетных единиц 108 акад. часов, в том числе:

- контактная работа – 20,4 акад. часов;
- аудиторная – 4 акад. часов;
- внеаудиторная – 16,4 акад. часов;
- самостоятельная работа – 83,7 акад. часов;
- в форме практической подготовки – 0 акад. час;

– подготовка к зачёту – 3,9 акад. час

Форма аттестации - зачет

Раздел/ тема дисциплины	Курс	Аудиторная контактная работа (в акад. часах)			Самостоятельная работа студента	Вид самостоятельной работы	Форма текущего контроля успеваемости и промежуточной аттестации	Код компетенции
		Лек.	лаб. зан.	практ. зан.				
1. Раздел 1 . Методологические проблемы количественных исследований								
1.1 Методологические проблемы количественных исследований	1	2		2	5,15	Изучение основной и дополнительной литературы по дисциплине, конспекта лекций	Выполнение Практического задания 1, Теста к разделу 1, части к.р., итогового теста	ОПК-3.1, ОПК-3.2, ОПК-3.3, ОПК-5.1, ОПК-5.2, ОПК-5.3
Итого по разделу		2		2	5,15			
2. Раздел 2. Математические методы и модели комплексного анализа и проектирования управленческой деятельности								
2.1 Дисперсионный анализ	1				10	Изучение основной и дополнительной литературы по дисциплине, конспекта лекций	Выполнение Практического задания 2, Теста к разделу 2, части к.р., итогового теста	ОПК-3.1, ОПК-3.2, ОПК-3.3, ОПК-5.1, ОПК-5.2, ОПК-5.3
2.2 Применение корреляционных моделей					12	Изучение основной и дополнительной литературы по дисциплине, конспекта лекций	Выполнение Практического задания 2, Теста к разделу 2, части к.р., итогового теста	ОПК-3.1, ОПК-3.2, ОПК-3.3, ОПК-5.1, ОПК-5.2, ОПК-5.3
2.3 Основное содержание корреляционного анализа					12	Изучение основной и дополнительной литературы по дисциплине, конспекта	Выполнение Практического задания 2, Теста к разделу 2, части к.р., итогового теста	ОПК-3.1, ОПК-3.2, ОПК-3.3, ОПК-5.1, ОПК-5.2, ОПК-5.3

						лекций		
Итого по разделу					34			
3. Раздел 3. Применение методов исследования операций и математического программирования								
3.1 Применение методов исследования операций и математического программирования	1				12	Изучение основной и дополнительной литературы по дисциплине, конспекта лекций	Выполнение Теста к разделу 3, части к.р., итогового теста	ОПК-3.1, ОПК-3.2, ОПК-3.3, ОПК-5.1, ОПК-5.2, ОПК-5.3
Итого по разделу					12			
4. Раздел 4. Матричные методы в подготовке и принятия управленческих решений								
4.1 Информационные связи между отдельными частями объектов	1				12	Изучение основной и дополнительной литературы по дисциплине, конспекта лекций	Выполнение 4, части к.р., итогового теста	ОПК-3.1, ОПК-3.2, ОПК-3.3, ОПК-5.1, ОПК-5.2, ОПК-5.3
4.2 Примерная форма для предварительной обработки документов					12	Изучение основной и дополнительной литературы по дисциплине, конспекта лекций	Выполнение 4, части к.р., итогового теста	ОПК-3.1, ОПК-3.2, ОПК-3.3, ОПК-5.1, ОПК-5.2, ОПК-5.3
4.3 Матричное представление отношений показателей и документов					8,55	Изучение основной и дополнительной литературы по дисциплине, конспекта лекций	Выполнение 4, части к.р., итогового теста	ОПК-3.1, ОПК-3.2, ОПК-3.3, ОПК-5.1, ОПК-5.2, ОПК-5.3
4.4 Модель матричного классификатора функций						Изучение основной и дополнительной литературы по дисциплине, конспекта лекций	Выполнение 4, части к.р., итогового теста	ОПК-3.1, ОПК-3.2, ОПК-3.3, ОПК-5.1, ОПК-5.2, ОПК-5.3
Итого по разделу					32,55			
Итого за семестр		2		2	83,7		зачёт	
Итого по дисциплине		2		2	83,7		зачет	

5 Образовательные технологии

1. Традиционные образовательные технологии ориентируются на организацию образовательного процесса, предполагающую прямую трансляцию знаний от преподавателя к студенту

Формы учебных занятий с использованием традиционных технологий:

Информационная лекция

Семинар

Практическое занятие, посвященное освоению конкретных умений и навыков по предложенному алгоритму.

2. Технологии проблемного обучения.

Формы учебных занятий с использованием технологий проблемного обучения:

Проблемная лекция

Лекция «вдвоем» (бинарная лекция)

Практическое занятие в форме практикума .

Практическое занятие на основе кейс-метода. Кейсы базируются на реальном фактическом материале или же приближены к реальной ситуации.

3. Игровые технологии – организация образовательного процесса, основанная на реконструкции моделей поведения в рамках предложенных сценарных условий.

Формы учебных занятий с использованием игровых технологий:

Учебная игра.

Деловая игра.

Ролевая игра .

4. Технологии проектного обучения.

Основные типы проектов:

Исследовательский проект

Творческий проект.

Информационный проект.

5. Интерактивные технологии – организация образовательного процесса, которая предполагает активное и нелинейное взаимодействие всех участников, достижение на этой основе лично- значимого для них образовательного результата. Наряду со специализированными технологиями такого рода принцип интерактивности прослеживается в большинстве современных образовательных технологий. Интерактивность подразумевает субъект-субъектные отношения в ходе образовательного процесса и, как следствие, формирование саморазвивающейся информационно-ресурсной среды.

Формы учебных занятий с использованием специализированных интерактивных технологий:

Лекция «обратной связи» – лекция–провокация

Семинар-дискуссия

6. Информационно-коммуникационные образовательные технологии :

Лекция-визуализация – изложение содержания сопровождается презентацией (демонстрацией учебных материалов, представленных в различных знаковых системах, в т.ч. иллюстративных, графических, аудио- и видеоматериалов).

Практическое занятие в форме презентации.

Чат-занятия.

Веб-занятия.

Телеконференции.

Онлайн-семинар.

6 Учебно-методическое обеспечение самостоятельной работы обучающихся

Представлено в приложении 1.

7 Оценочные средства для проведения промежуточной аттестации

Представлены в приложении 2.

8 Учебно-методическое и информационное обеспечение дисциплины

а) Основная литература:

1. Малеко Е. М. Численные методы [Электронный ресурс] : учебное пособие / Е. М. Малеко, Е. И. Захаркина ; МГТУ. - Магнитогорск, 2012. - 60 с. : ил., граф., табл. - Режим доступа: <https://magtu.informsystema.ru/uploader/fileUpload?name=34.pdf&show=dcatalogues/1/1099162/34.pdf&view=true>. - Макрообъект.
2. Панов, В.Ф. Современная математика и ее творцы [Электронный ресурс] / В.Ф. Панов ; под. ред. В.С. Зарубина. — Электрон. дан. — Москва : МГТУ им. Н.Э. Баумана, 2011. — 646 с. — Режим доступа: <https://e.lanbook.com/book/106571>. — Загл. с экрана
3. Великанова, С. С. Количественные методы : учебное пособие [для вузов] / С. С. Великанова, И. В. Кашуба ; Магнитогорский гос. технический ун-т им. Г. И. Носова. - Магнитогорск : МГТУ им. Г. И. Носова, 2020. - 1 CD-ROM. - ISBN 978-5-9967-1817-7. - Загл. с титул. экрана. - URL : <https://magtu.informsystema.ru/uploader/fileUpload?name=4124.pdf&show=dcatalogues/1/1535268/4124.pdf&view=true> (дата обращения: 24.02.2026). - Макрообъект. - Текст : электронный. - Сведения доступны также на CD-ROM.
4. Балыбердин, В.А. Прикладные методы оценки выбора решений в стратегических задачах инновационного менеджмента [Электронный ресурс] / В.А. Балыбердин, А.М. Белевцев, Г.П. Бендерский. - М.: Дашков и К, 2014.- 240 с. – Режим доступа <http://e.lanbook.com/view/book/50250/> - Загл. с экрана.
5. Наместникова, И. В. Методы исследования в социальной работе : учебник для бакалавров / И. В. Наместникова. — Москва : Издательство Юрайт, 2019. — 430 с. — (Бакалавр. Академический курс). — ISBN 978-5-9916-3315-4. — Текст : электронный // ЭБС Юрайт [сайт]. — URL: <http://www.biblio-online.ru/bcode/425895> (дата обращения: 24.02.2026).
6. Глотова, М. Ю. Математическая обработка информации : учебник и практикум для вузов / М. Ю. Глотова, Е. А. Самохвалова. — 3-е изд., испр. и доп. — Москва : Издательство Юрайт, 2020. — 301 с. — (Высшее образование). — ISBN 978-5-534-13622-7. — Текст : электронный // ЭБС Юрайт [сайт]. — URL: <http://www.biblio-online.ru/bcode/466129> (дата обращения: 24.02.2026).

б) Дополнительная литература:

1. Методы и методология исследования состояния и перспектив развития экономических систем [Электронный ресурс] : учебное пособие / В. Н. Немцев, С. Г. Журавин, О. В. Селиванов и др. ; МГТУ. - Магнитогорск : МГТУ, 2015. - 1 электрон. опт. диск (CD-ROM). - Режим доступа: <https://magtu.informsystema.ru/uploader/fileUpload?name=1459.pdf&show=dcatalogues/1/1123983/1459.pdf&view=true>. - Макрообъект.
2. Губа, В.П. Методы научного исследования туризма [Электронный ресурс] : учебное пособие / В.П. Губа, Ю.С. Воронов, В.Ю. Карпов. — Электрон. дан. — Москва : Фи-зическая культура, 2010. — 176 с. — Режим доступа: <https://e.lanbook.com/book/9173>. — Загл. с экрана.
4. Зерчанинова, Т. Е. Социология: методы прикладных исследований : учебное пособие для вузов / Т. Е. Зерчанинова. — 2-е изд., испр. и доп. — М. : Издательство Юрайт, 2018. — 207 с. — (Серия : Университеты России). — ISBN 978-5-534-00106-8. — Режим доступа : www.biblio-online.ru/book/11324705-EAE8-481B-91B8-454CA2A60421. — Загл. с экрана.

5. Блинов, А.Ю. Управление изменениями [Электронный ресурс]: учебник / А.О.Блинов, Н.В.Угрюмова. -М.: Дашков и К, 2014.- 304 с. – Режим доступа <http://e.lanbook.com/view/book/44077/> - Загл. с экрана.

6. Могильчак, Е. Л. Методика социологического исследования. Выборочный метод : учебное пособие для вузов / Е. Л. Могильчак. — Москва : Издательство Юрайт, 2020. — 117 с. — (Высшее образование). — ISBN 978-5-534-08487-0. — Текст : электронный // ЭБС Юрайт [сайт]. — URL: <http://www.biblio-online.ru/bcode/453270> (дата обращения: 24.02.2026).

в) Методические указания:

Самостоятельная работа студентов вуза : практикум / составители: Т. Г. Неретина, Н. Р. Уразаева, Е. М. Разумова, Т. Ф. Орехова ; Магнитогорский гос. технический ун-т им. Г. И. Носова. - Магнитогорск : МГТУ им. Г. И. Носова, 2019. - 1 CD-ROM. - Загл. с титул. экрана. - URL: <https://magtu.informsystema.ru/uploader/fileUpload?name=3816.pdf&show=dcatalogues/1/1530261/3816.pdf&view=true> (дата обращения: 24.02.2026). - Макрообъект. - Текст : электронный. - Сведения доступны также на CD-ROM

г) Программное обеспечение и Интернет-ресурсы:

<https://magtu.informsystema.ru/uploader/fileUpload?name=34.pdf&show=dcatalogues/1/1099162/34> Малек Е. М. Численные методы [Электронный ресурс] : учебное пособие / Е. М. Малек, Е. И. Захаркина ; МГТУ. - Магнитогорск, 2012. - 60 с. : ил., граф., табл. - Режим доступа: <https://magtu.informsystema.ru/uploader/fileUpload?name=34.pdf&show=dcatalogues/1/1099162/34>

<https://magtu.informsystema.ru/uploader/fileUpload?name=1459.pdf&show=dcatalogues/1/1123983/1459> Исследования состояния и перспектив развития экономических систем [Электронный ресурс] : учебное пособие / В. Н. Немцев, С. Г. Журавин, О. В. Селиванов и др. ; МГТУ. - Магнитогорск : МГТУ, 2015. - 1 электрон. опт. диск (CD-ROM). - Режим доступа: <https://magtu.informsystema.ru/uploader/fileUpload?name=1459.pdf&show=dcatalogues/1/1123983/1459>

Программное обеспечение

Наименование ПО	№ договора	Срок действия лицензии
7Zip	свободно распространяемое ПО	бессрочно
FAR Manager	свободно распространяемое ПО	бессрочно
Браузер Yandex	свободно распространяемое ПО	бессрочно

Профессиональные базы данных и информационные справочные системы

Название курса	Ссылка
Международная реферативная и полнотекстовая справочная база данных научных изданий «Springer Nature»	https://www.nature.com/siteindex
Федеральный образовательный портал – Экономика. Социология. Менеджмент	http://ecsocman.hse.ru/
Электронные ресурсы библиотеки МГТУ им. Г.И. Носова	https://host.megaprolib.net/MP0109/Web
Российская Государственная библиотека. Каталоги	https://www.rsl.ru/ru/4readers/catalogues/

Федеральное государственное бюджетное учреждение «Федеральный институт промышленной собственности»	URL: http://www1.fips.ru/
Национальная информационно-аналитическая система – Российский индекс научного цитирования (РИНЦ)	URL: https://elibrary.ru/project_risc.asp
Электронная база периодических изданий East View Information Services, ООО «ИВИС»	https://dlib.eastview.com/

9 Материально-техническое обеспечение дисциплины (модуля)

Учебные аудитории для проведения дистанционных занятий лекционного типа. Центр дистанционных образовательных технологий	Стол компьютерный, стол письменный, стул офисный, документ-камера Epson, источник бесперебойного питания POWERCOMIMD-1500AP , камера высокого разрешения, компьютер персональный (типб), проектор ViewSonicPJD7526W, спикерфон настольный Calisto-620 Plantronics, веб-камера LogitechC920, система акустическая настольная, стереогарнитура (микрофон с шумоподавлением), экраннастенныйDigis Optimal-C MW DSOC-11032*2
Учебные аудитории для проведения практических занятий, групповых и индивидуальных консультаций, текущего контроля и промежуточной аттестации	Стол компьютерный, стол письменный, стул офисный, документ-камера Epson, источник бесперебойного питания POWERCOMIMD-1500AP , камера высокого разрешения, компьютер персональный (типб), проектор ViewSonicPJD7526W, спикерфон настольный Calisto-620 Plantronics, веб-камера LogitechC920, система акустическая настольная, стереогарнитура (микрофон с шумоподавлением), экраннастенныйDigis Optimal-C MW DSOC-11032*2
Помещения для самостоятельной работы обучающихся	Персональные компьютеры с пакетом MS Office, выходом в Интернет и с доступом в электронную информационно-образовательную среду университета
Помещение для хранения и профилактического обслуживания учебного оборудования	Стеллажи для хранения учебно-наглядных пособий и учебно-методической документации.

Приложение 1

6 Учебно-методическое обеспечение самостоятельной работы обучающихся

Практическое № 1.

Методологические проблемы количественных исследований

По результатам изучения первой темы студенты должны прислать ответы на вопросы:

1. История создания количественных методов.
2. Философское понимание количественных методов.
3. Развитие количественных методов

Тест к разделу №1

Вопрос 1:

Что выражает данная дробь n/N :

Выберите один ответ:

- a. среднее квадратическое отклонение
- b. численность выборки
- c. численность генеральной совокупности
- d. долю выборки

Вопрос 2

Что обозначают данной буквой:

Выберите один ответ:

- a. численность генеральной совокупности
- b. численность выборки
- c. число замеров в выборке
- d. среднюю квадратическую ошибку

Практическое № 2. Математические методы и модели комплексного анализа и проектирования управленческой деятельности.

Решить задачу

1. совокупность организаций, выполняющих работы по обработке документов и проведите анализ зависимости объемов выполняемых работ, характеризующих мощность организаций от численности рабочих.

Данные систематизированы в табл. По объемам выполняемых работ цифры построены в ранжированный ряд.

Табл.

№	Объем работ,	Численность	№	Объем работ,	Численность
---	--------------	-------------	---	--------------	-------------

п/п	млн. знаков	сотрудников ИВЦ, чел.	п/п	млн. знаков	сотрудников ИВЦ, чел.
1	10,0	291	8	17,9	220
2	10,8	248	9	19,9	258
3	10,9	250	10	20,0	238
4	11,8	246	11	22,0	226
5	14,9	255	12	24,4	265
6	15,2	254	13	29,2	202
7	15,3	245	14	29,4	216
			15	29,7	236

2. Укажите основное содержание корреляционного анализа – ответ прислать в виде сообщения на 1- 2 стр.

Тест к разделу №2

Вопрос 1

При проведении дисперсионного анализа различают вариацию:

Выберите один ответ:

- а. систематическую и остаточную
- б. системную
- в. остальную
- г. систематически-остаточную

Вопрос 2

Общая вариация это:

Выберите один ответ:

- а. остальная вариация
- б. дисперсия
- в. сумма систематической и остаточной вариации
- г. системная вариация

Тест к разделу №3

Вопрос 1

Что служит для анализа потоков информации:

Выберите один ответ:

- а. дисперсионная модель
- б. матричная модель
- в. графическая модель
- г. информационная модель

Вопрос 2

Информационная модель, построенная в виде графа задач, что показывает:

Выберите один ответ:

- а. показывает взаимосвязь задач, документов, показателей
- б. показывает движение потоков
- в. показывает информационные потоки
- г. показывает движение информационных потоков, взаимосвязь задач, документов, показателей

Тест к разделу №4

Вопрос 1

Как называется данная матрица:

Показатели	Документы			Массивы		
	1	2... m		1	2	n
P1						
P2						
Pn						

Выберите один ответ:

- a. Матричная модель взаимосвязей показателей документов и массивов
- b.

Матричное представление отношений показателей и документов удобно для оценки необходимости каждого документа и массива в информационном потоке и способствует выбору рационального состава и содержания документов в массивах

- c. Модель матрицы документирования работ
- d. Модель взаимосвязей показателей документов и массивов

Вопрос 2

Как называется данная матрица:

	.л1	.л2...		.лп	Итоговый столбец
P1					3
P2					1
...					...
Pm					1
Итоговая строка					

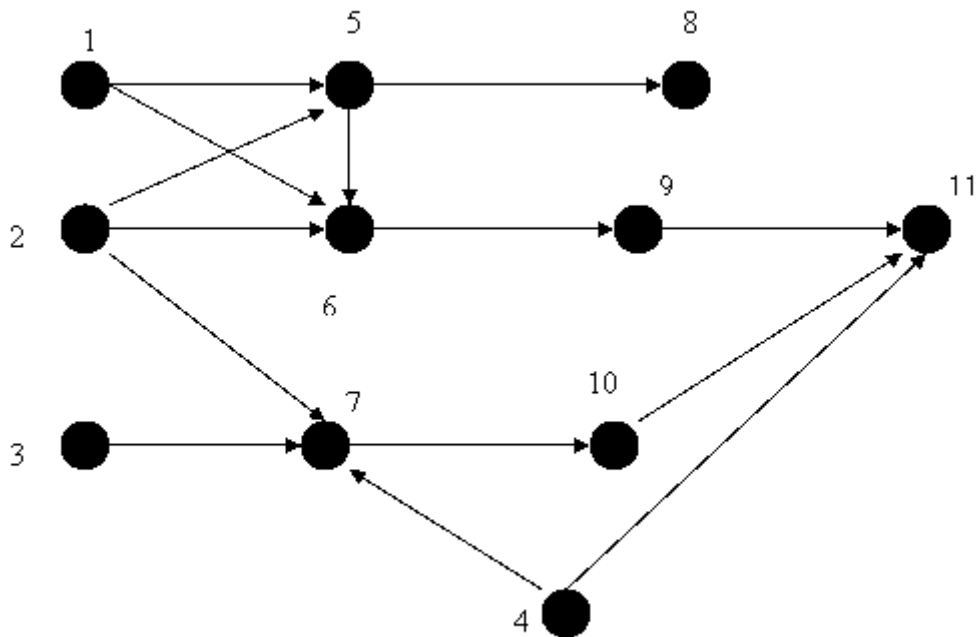
Выберите один ответ:

- a. Матрица затрат рабочего времени
- b. Матрица документооборота
- c. Матрица рабочего времени
- d. Матрица времени затрат

Контрольная работа

Задание 1.

Для данного информационного графа



Построить матрицу «показатель на показатель».

Итоговый тест

Складывается из тестов 1-4.

Приложение 2

7. Оценочные средства для проведения промежуточной аттестации

а) Планируемые результаты обучения и оценочные средства для проведения промежуточной аттестации:

Примерное содержание:

Структурный элемент компетенции	Планируемые результаты обучения	Оценочные средства
ПК-1- способностью применять научные методы при исследовании объектов профессиональной деятельности		
Знать	- основные разделы количественных	<i>Перечень теоретических вопросов к зачету:</i> 1. Цели и задачи курса 2. Математизация социальных наук.

Структурный элемент компетенции	Планируемые результаты обучения	Оценочные средства
	<p>методов;</p> <ul style="list-style-type: none"> - типологию управленческих решений; - условия и возможности выработки решения; - алгоритмы выбора эффективных альтернативных управленческих действий 	<p>3. Цель и значение количественных методов в комплексном анализе.</p> <p>4. Классификация моделей и методов организационного проектирования.</p> <p>5. Моделирование управленческих процессов с использованием мер расположения и мер рассеяния.</p>
Уметь	<p>анализировать альтернативные варианты решений;</p> <ul style="list-style-type: none"> - рассчитывать критериальные показатели для последующего их использования в выборе альтернатив; - разрабатывать меры реализации принятого решения: планировать и осуществлять контроль над реализацией решения 	<p>Примерные практические задания для зачета:</p> <p>1. Результаты обследования фокус-групп можно считать репрезентативными. Да Нет</p> <p>2. Результаты ... исследований можно переносить на группы большего размера качественных количественных кабинетных</p> <p>3. Основной недостаток экспериментов заключается в ... присутствии заказчика эксперимента при его проведении возможности получить информацию путем личного общения высокой стоимости и длительности проведения</p> <p>4. Предпочтительный метод сбора данных в том случае, если результат исследования складывается под влиянием нескольких переменных Опрос Интервью Наблюдение Эксперимент</p> <p>5. Пробный маркетинг относится к ... наблюдению анкетированию проекционному методу эксперименту</p>
Владеть	- научными методами применяемыми при принятии управленческих	<p>Задания на решение задач из профессиональной области, комплексные задания:</p> <p>1. Пусть три эксперта некоторой фирмы, рассмотрев</p>

Структурный элемент компетенции	Планируемые результаты обучения	Оценочные средства																													
	<p>решений;</p> <p>- навыками практической работы по сбору необходимых материалов, их комплексной оценке, анализу и систематизации в части разработки и реализации управленческих решений;</p> <p>-методами разработки и оценки эффективности управленческих решений</p>	<p>шесть возможных вариантов инвестиционных проектов, выставили следующие балльные оценки (по десятибалльной шкале). Определить наиболее предпочтительный инвестиционный проект, используя способ медианного оценивания:</p> <table border="1" data-bbox="724 506 1485 943"> <thead> <tr> <th rowspan="2">Эксперт</th> <th colspan="4">Проект</th> </tr> <tr> <th>1</th> <th>2</th> <th>3</th> <th>4</th> </tr> </thead> <tbody> <tr> <td>1</td> <td>5</td> <td>3</td> <td>6</td> <td>5</td> </tr> <tr> <td>2</td> <td>5</td> <td>8</td> <td>9</td> <td>4</td> </tr> <tr> <td>3</td> <td>7</td> <td>8</td> <td>6</td> <td>6</td> </tr> <tr> <td>Суммарный балл</td> <td>17</td> <td>19</td> <td>21</td> <td>15</td> </tr> </tbody> </table> <p>первый проект второй проект третий проект четвертый проект пятый проект шестой проект</p> <p>2. Шкала температур – это шкала порядка номинативная шкала шкала интервалов шкала Рихтера шкала наименований ординальная шкала</p> <p>3. Шкала социометрического статуса – это шкала порядка номинативная шкала шкала интервалов шкала Рихтера шкала отношений</p> <p>4. В шкале интервалов: оценивание невозможно возможно «слабое» качественное оценивание возможно только количественное оценивание возможно качественное и количественное оценивание</p>	Эксперт	Проект				1	2	3	4	1	5	3	6	5	2	5	8	9	4	3	7	8	6	6	Суммарный балл	17	19	21	15
Эксперт	Проект																														
	1	2	3	4																											
1	5	3	6	5																											
2	5	8	9	4																											
3	7	8	6	6																											
Суммарный балл	17	19	21	15																											
ПК-2- владением основами информационно-аналитической деятельности и способностью применять их в профессиональной сфере																															
Знать	- цели и задачи информационно-аналитической	<p>Перечень теоретических вопросов к зачету:</p> <ol style="list-style-type: none"> 1. Общая характеристика мер расположения. 2. Количественные методы в организации и 																													

Структурный элемент компетенции	Планируемые результаты обучения	Оценочные средства
	<p>деятельности;</p> <ul style="list-style-type: none"> - этапы проведения информационно-аналитической деятельности; - правила организации и базовые схемы реализации информационно-аналитической деятельности; - методы моделирования, применяемы в информационно-аналитической деятельности; - методы, содержание и формы процессов принятия стратегических, тактических и оперативных решений менеджментом организации; - методы оценки качества эксперта; - методы организации и проведения экспертиз 	<p>проведении выборочных наблюдений в оргпроектировании управленческих процессов.</p> <ol style="list-style-type: none"> 3. Основное содержание курса. 4. Дисперсионный анализ в оргпроектировании. 5. Применение корреляционных моделей в оргпроектировании.
Уметь	<ul style="list-style-type: none"> - определять критерии и ограничения поиска эффективных методов управления; - анализировать и оценивать принимаемые стратегические, тактические и оперативные решения; - разрабатывать механизм реализации управленческого решения; - оценивать 	<p>Примерные практические задания для зачета:</p> <ol style="list-style-type: none"> 1. В какой исторический период человечество начало использовать методiku, которую мы называем качественной? 1. До нашей эры. 2. В средневековье. 3. В новейший период, в двадцатом веке. 2. К какому периоду относится использование качественной методологии в академических исследованиях? 1. Середина XIX в. 2. Конец XIX в. 3. Начало XX в. 4. Середина XX в. 5. Начало XXI в. 3. Кто из перечисленных ниже ученых занимался проблемами антропологии? 1. Бронислав Малиновский 2. Чарльз Кули 3. Питт Риверс 4. Франц Боас 4. В чем заключалась методологическая особенность исследования Чарльза Бутта? 1. В проведении

Структурный элемент компетенции	Планируемые результаты обучения	Оценочные средства
	<p>эффективность управленческих решений</p>	<p>исследования качественными методами. 2. В комбинировании качественных и количественных методов. 3. В работе методом наблюдения.</p> <p>5. Какими методами пользовались исследователи Сидней и Беатрис Уэббы? 1. Наблюдение 2. Фокус-группы 3 Интервьюирование 4. Социометрия.</p>
<p>Владеть</p>	<ul style="list-style-type: none"> - аналитическими методами решения поставленных задач; - техникой анализа и отбора важнейшей информации; - техникой сравнительного анализа -определения альтернатив в процессе принятия стратегических, тактических и оперативных решений; - навыками оценки эффективности решений 	<p>Задания на решение задач из профессиональной области, комплексные задания:</p> <p>1. Если Вы стремитесь к высокому проценту возврата ответов, хотите сэкономить средства на проведение исследования, и у Вас ограничено время. Влияние исследователя на респондента Вас не беспокоит. Вы предпочтете ... опрос по телефону опрос по почте личное интервью</p> <p>2. Магазинные тесты, направленные на тестирование альтернативных концепций упаковки товара относятся к ... экспериментам. лабораторным полевым домашним</p> <p>3. Метод сбора информации, предусматривающий групповую дискуссию, которая направляется модератором Анкетирование Глубинное интервью Эксперимент Фокус-группа</p> <p>4. Тип наблюдения, предусматривающий использование заранее разработанной схемы и стандартного листа наблюдений Прямое Открытое Неструктурированное Структурированное</p> <p>5. Метод сбора данных, предусматривающий использование ассоциативных тестов Наблюдение Анализ протокола Опрос Проекционный</p> <p>6. Основное преимущество наблюдения, как метода сбора данных заключается в .. присутствии заказчика исследования при проведении</p>

Структурный элемент компетенции	Планируемые результаты обучения	Оценочные средства
		<p>наблюдения возможности получить информацию путем личного общения отсутствии влияния на изучаемые явления со стороны исследователя 7. Если Вы стремитесь к высокому проценту возврата ответов, у Вас достаточно средств, ограничено время, а влияние исследователя на респондента Вас не беспокоит, то Вы предпочтете ... опрос по телефону опрос по почте личное интервью 8. Основное преимущество панельного метода исследования, состоит в ... эффекте «смертности панели» возможности регулярного изучения поведения потребителей высокой стоимости исследования экономичности панельного исследования 9. Отличие качественных исследований от количественных исследований состоит в том, что они направлены на ... объяснение наблюдаемых явлений и помогают выдвинуть гипотезы исследования получение достоверных статистических данных и проводятся с помощью упорядоченных процедур сбор первичной маркетинговой информации 10. Цели исследования с помощью фокус-групп Получение статистически значимой информации о предпочтениях респондентов, изучение мотивов покупки товаров Выдвижение гипотез исследования, изучение мотивов покупки товаров, реакции на новые товары, отношения к рекламе Тестирование потребителей, изучение отношения к рекламе 11. Проекционные методы относятся к ... исследованиям. количественным качественным описательным 12. Классификация панелей по характеру изучаемых единиц Краткосрочные, долгосрочные Общие, специализированные Традиционные, омнибусные Потребительские, торговые, промышленные 13. Основное преимущество опроса состоит в ... отсутствии влияния на изучаемые явления со стороны исследователя</p>

Структурный элемент компетенции	Планируемые результаты обучения	Оценочные средства
		<p>возможности табулирования полученных данных и проведения статистического анализа результатов присутствия заказчика исследования при проведении опроса</p> <p>14. Тип исследований, который помогает выдвинуть возможные гипотезы исследования, это ...исследования.</p> <p>качественные количественные описательные</p> <p>15. Методы сбора данных, используемые при проведении количественных исследований Фокус-группы, наблюдения, эксперименты Опросы, наблюдения, экспертные оценки Глубинные интервью, телефонные интервью, почтовые опросы Опросы, панели</p>
<p>ДПК-7- способностью применять методы проведения количественного анализа организации документационного обеспечения управления и архивного хранения документов в конкретной организации</p>		
Знать	<p>-организацию процесса разработки управленческих решений;</p> <p>-основные математические модели принятия решений;</p> <p>-основные понятия, принципы и методологию математического моделирования;</p> <p>-теоретические основы и методы количественного и качественного анализа при принятии управленческих решений;</p> <p>-этапы построения экономических,</p>	<p><i>Перечень теоретических вопросов к зачету:</i></p> <ol style="list-style-type: none"> 1. Математическое программирование. 2. Методы учёта вероятностных факторов в проектировании управленческой деятельности. 3. Модели аналитического типа. 4. Матричное представление отношений показателей и документов. 5. Матричная модель взаимосвязей функциональных блоков. 6. Общие положения имитационного моделирования деятельности подразделений.

Структурный элемент компетенции	Планируемые результаты обучения	Оценочные средства
	финансовых и организационно - управленческих моделей в задачах разработки управленческих решений	
Уметь	<p>- решать типовые математические задачи, используемые при принятии управленческих решений;</p> <p>- использовать математический язык и математическую символику при построении организационно-управленческих моделей;</p> <p>- применять методы количественного и качественного анализа при принятии управленческих решений;</p> <p>- оценивать адекватность экономических, финансовых и организационно-управленческих моделей в задачах разработки управленческих решений</p>	<p>Примерные практические задания для зачета:</p> <p>1. Кодирование вопросов в анкете или интервью проводится в целях: 1) сокрытия подлинного замысла исследователя от респондента; 2) облегчения статистической обработки, а также компьютерного ввода данных; 3) упорядочения получаемой первичной информации; 4) помощи респонденту в понимании подлинного замысла исследователя.</p> <p>2. Связь между двумя переменными проявляется в: 1) устойчивости (неизменности) значений одной переменной при изменении значений другой; 2) воздействии на характер ответа порядка, в котором вопросы размещены в вопроснике; 3) изменении значений одной переменной при изменении значений другой переменной; 4) наличии одинакового вербального выражения.</p> <p>3. В основе классификации данных социологического исследования лежит: 1) группировка данных по заданному признаку; 2) расположение данных в ранжированном ряду; 3) занесение данных в заранее заготовленные таблицы; 4) расстановка статистических данных по различным кластерам.</p> <p>4. Репрезентативностью социологического исследования называется: 1) величина, характеризующая объем и масштабы исследования; 2) понятие, определяющее надежность и достоверность полученных данных; 3) степень согласованности выдвигаемых предположений с господствующей социологической парадигмой; 4) совокупность свойств выборочной совокупности, позволяющих ей на момент опроса выступать в качестве «представителя» генеральной совокупности.</p>

Структурный элемент компетенции	Планируемые результаты обучения	Оценочные средства
		<p>5. Дана гипотеза «Изобретатель, испытывающий экономические трудности, с большей вероятностью будет голосовать против кандидата, состоящего в той же партии, что и находящийся у власти президент». В качестве зависимой переменной в ней выступает: 1) уровень экономических затруднений; 2) правящая партия; 3) характер голосования; 4) явка на выборы.</p> <p>6. Таблица, в которой группируются данные по выявлению связи между двумя переменными, называется: 1) перекрестная таблица; 2) табуляграмма; 3) таблоид; 4) матрица.</p> <p>7. Подлежащее в таблице – это: 1) название таблицы, которое раскрывает структуру группировки; 2) то, что подлежит описанию, т. е. указание переменных и тех конкретных значений, которые они могут принимать; 3) числовые значения переменной, разнесенные по графам; 4) вербальное описание переменных, подлежащих анализу.</p> <p>8. Величина дисперсии (среднеквадратического отклонения) показывает: 1) числовое значение средней величины переменной; 2) силу связи между двумя и более переменными; 3) направление связи между и более переменными; 4) степень разброса всех зафиксированных значений переменной вокруг среднего</p>
Владеть	<p>- приемами построения и использования экономических, финансовых и организационно-управленческих моделей в задачах разработки управленческих решений;</p> <p>- математическими, статистическими и количественными методами решения типовых организационно-управ</p>	<p>Задания на решение задач из профессиональной области, комплексные задания:</p> <p>Что может служить инструментом при проведении исследования биографическим методом?</p> <ol style="list-style-type: none"> 1. Дневники наблюдения. 2. Дневниковые записи. 3. Письма. 4. Протоколы судебных заседаний. 5. Материалы следствия. 6. Медицинские карты. 7. Материалы газетных или журнальных статей. 8. Транскрипты глубинных интервью. 9. Данные массовых опросов.

Структурный элемент компетенции	Планируемые результаты обучения	Оценочные средства
	ленческих задач; - навыками применения базового программного инструментария математического моделирования в управлении	

б) Порядок проведения промежуточной аттестации, показатели и критерии оценивания:

Примерная структура и содержание пункта:

Промежуточная аттестация по дисциплине «Персональные данные и их документирование» включает теоретические вопросы, позволяющие оценить уровень усвоения обучающимися знаний, и практические задания, выявляющие степень сформированности умений и владений, проводится в форме зачета

Показатели и критерии оценивания зачета:

– на оценку «**зачтено**»– обучающийся демонстрирует высокий уровень сформированности компетенций, всестороннее, систематическое и глубокое знание учебного материала, свободно выполняет практические задания, свободно оперирует знаниями, умениями, применяет их в ситуациях повышенной сложности.

– на оценку «**не зачтено**»– обучающийся не может показать знания на уровне воспроизведения и объяснения информации, не может показать интеллектуальные навыки решения простых задач.