



МИНИСТЕРСТВО НАУКИ И ВЫСШЕГО ОБРАЗОВАНИЯ
РОССИЙСКОЙ ФЕДЕРАЦИИ

Федеральное государственное бюджетное образовательное учреждение
высшего образования
«Магнитогорский государственный технический университет им. Г.И.
Носова»



УТВЕРЖДАЮ
Директор ИГО
Л.Н. Санникова

02.02.2026 г.

РАБОЧАЯ ПРОГРАММА ДИСЦИПЛИНЫ (МОДУЛЯ)

ПРОЕКТНАЯ ДЕЯТЕЛЬНОСТЬ

Направление подготовки (специальность)
44.03.05 Педагогическое образование (с двумя профилями подготовки)

Направленность (профиль/специализация) программы
История и география

Уровень высшего образования - бакалавриат

Форма обучения
заочная


Институт/ факультет	Институт гуманитарного образования
Кафедра	Всеобщей истории
Курс	3, 4

Магнитогорск
2026 год

Рабочая программа составлена на основе ФГОС ВО - бакалавриат по направлению подготовки 44.03.05 Педагогическое образование (с двумя профилями подготовки) (приказ Минобрнауки России от 22.02.2018 г. № 125)


Рабочая программа рассмотрена и одобрена на заседании кафедры Всеобщей истории

26.01.2026, протокол № 5


Зав. кафедрой  А.Г. Иванов

Рабочая программа одобрена методической комиссией ИГО


02.02.2026 г. протокол № 6

Председатель  Л.Н. Санникова

Рабочая программа составлена:

доцент кафедры кафедры ВИ, канд. ист. наук  Н.В.Чернова

Рецензент:

доцент кафедры СРиППО, канд. социол. наук  А.В.Томаров

Лист актуализации рабочей программы

Рабочая программа пересмотрена, обсуждена и одобрена для реализации в 2027 - 2028 учебном году на заседании кафедры Всеобщей истории

Протокол от _____ 20__ г. № ____
Зав. кафедрой _____ А.Г. Иванов

Рабочая программа пересмотрена, обсуждена и одобрена для реализации в 2028 - 2029 учебном году на заседании кафедры Всеобщей истории

Протокол от _____ 20__ г. № ____
Зав. кафедрой _____ А.Г. Иванов

Рабочая программа пересмотрена, обсуждена и одобрена для реализации в 2029 - 2030 учебном году на заседании кафедры Всеобщей истории

Протокол от _____ 20__ г. № ____
Зав. кафедрой _____ А.Г. Иванов

Рабочая программа пересмотрена, обсуждена и одобрена для реализации в 2030 - 2031 учебном году на заседании кафедры Всеобщей истории

Протокол от _____ 20__ г. № ____
Зав. кафедрой _____ А.Г. Иванов

Рабочая программа пересмотрена, обсуждена и одобрена для реализации в 2031 - 2032 учебном году на заседании кафедры Всеобщей истории

Протокол от _____ 20__ г. № ____
Зав. кафедрой _____ А.Г. Иванов

Рабочая программа пересмотрена, обсуждена и одобрена для реализации в 2032 - 2033 учебном году на заседании кафедры Всеобщей истории

Протокол от _____ 20__ г. № ____
Зав. кафедрой _____ А.Г. Иванов

1 Цели освоения дисциплины (модуля)

Целями освоения дисциплины является формирование у студентов системы знаний в области проектной деятельности, практическое закрепление умений и навыков проектной деятельности на примере конкретных проектов; приобретение опыта работы в составе команды, управления проектом.

2 Место дисциплины (модуля) в структуре образовательной программы

Дисциплина Проектная деятельность входит в обязательную часть учебного плана образовательной программы.

Для изучения дисциплины необходимы знания (умения, владения), сформированные в результате изучения дисциплин/ практик:

Личностно-профессиональное саморазвитие

Социальное партнерство

Правоведение

Отечественная история

История Великой Отечественной войны

Знания (умения, владения), полученные при изучении данной дисциплины будут необходимы для изучения дисциплин/практик:

Производственная – преддипломная практика

Производственная - педагогическая практика

Производственная - воспитательная практика (в качестве классного руководителя)

Подготовка к сдаче и сдача государственного экзамена

Выполнение и защита выпускной квалификационной работы

3 Компетенции обучающегося, формируемые в результате освоения дисциплины (модуля) и планируемые результаты обучения

В результате освоения дисциплины (модуля) «Проектная деятельность» обучающийся должен обладать следующими компетенциями:

Код индикатора	Индикатор достижения компетенции
УК-2	Способен определять круг задач в рамках поставленной цели и выбирать оптимальные способы их решения, исходя из действующих правовых норм, имеющихся ресурсов и ограничений
УК-2.1	Определяет круг задач в рамках поставленной цели и предлагает способы их решения и ожидаемые результаты; оценивает предложенные способы с точки зрения соответствия цели проекта
УК-2.2	Планирует реализацию задач в зоне своей ответственности с учетом имеющихся ресурсов и ограничений, действующих правовых норм
УК-2.3	Выполняет задачи в зоне своей ответственности в соответствии с запланированными результатами и представляет результаты проекта, предлагает возможности их использования и/или совершенствования

4. Структура, объём и содержание дисциплины (модуля)

Общая трудоемкость дисциплины составляет 5 зачетных единиц 180 академических часов, в том числе:

- контактная работа – 13,2 академических часов;
- аудиторная – 12 академических часов;
- внеаудиторная – 1,2 академических часов;
- самостоятельная работа – 155,1 академических часов;
- в форме практической подготовки – 0 академических часов;

– подготовка к зачёту – 11,700001 академических часов

Форма аттестации - зачет

Раздел/ тема дисциплины	Курс	Аудиторная контактная работа (в академических часах)			Самостоятельная работа студента	Вид самостоятельной работы	Форма текущего контроля успеваемости и промежуточной аттестации	Код компетенции
		Лек.	лаб. зан.	практ. зан.				
1. Основы проектной деятельности								
1.1 Содержание и этапы проектной деятельности	3	2		2	14	Самостоятельное изучение учебной и научно литературы. Формулирование проблемы собственного проекта, формирование команды, распределение ролей, формулирование текущих целей.	Конспект. Дневник проекта: формулирование темы, обозначение проблемы, фиксирование ролей в команде, цели	
1.2 Управление проектом и продвижение результатов проекта		2		2	20	Самостоятельное изучение учебной и научной литературы. Работа над проектом	Конспект. Дневник проекта: изменение целей, этапы реализации проекта, текущая рефлексия	
1.3 Реализация проекта и обсуждение результатов					21,4	Апробация проекта, рефлексия, подготовка презентации проекта	Презентация результата проекта	
Итого по разделу		4		4	55,4			
Итого за семестр		4		4	55,4		зачёт	
2. Выполнение проекта 2								
2.1 Планирование и	4	2		2	32	Описание	Дневник проекта:	

определение целей проекта						алгоритма (пошаговой модели) выполнения проекта	тема, проблема, целевая аудитория, продукт, команда, планирование	
2.2 Построение модели проекта. Определение рисков и затрат	4				30	Разработка проекта (индивидуальная или групповая)	Дневник проекта: еженедельные цели и отчет о выполненной работе, текущая рефлексия, анализ проблем, рисков	
2.3 Реализация проекта и обсуждение результатов					37,7	Апробация проекта, рефлексия, подготовка презентации проекта	презентация результатов проекта	
Итого по разделу		2		2	99,7			
Итого за семестр		2		2	99,7		зачёт	
Итого по дисциплине		6		6	155,1		зачет	

5 Образовательные технологии

Для успешного освоения дисциплины применяются различные образовательные технологии, которые обеспечивают достижение планируемых результатов обучения согласно основной образовательной программе, с учетом требований к объему занятий в интерактивной форме. Преподавание дисциплины предусматривает следующие формы организации учебного процесса:

Технологии проектного обучения – организация образовательного процесса в соответствии с алгоритмом поэтапного решения проблемной задачи или выполнения учебного задания. Проект предполагает совместную учебно-познавательную деятельность группы студентов, направленную на выработку концепции, установление целей и задач, формулировку ожидаемых результатов, определение принципов и методик решения поставленных задач, планирование хода работы, поиск доступных и оптимальных ресурсов, поэтапную реализацию плана работы, презентацию результатов работы, их осмысление и рефлексия.

Основные типы проектов:

Исследовательский проект – структура приближена к формату научного исследования (доказательство актуальности темы, определение научной проблемы, предмета и объекта исследования, целей и задач, методов, источников, выдвижение гипотезы, обобщение результатов, выводы, обозначение новых проблем).

Творческий проект, как правило, не имеет детально проработанной структуры; учебно-познавательная деятельность студентов осуществляется в рамках рамочного задания, подчиняясь логике и интересам участников проекта, жанру конечного результата (газета, фильм, праздник, издание, экскурсия и т.п.).

Преподавание дисциплины ведется с применением информационных технологий: используются электронные образовательные ресурсы (документы в электронном виде, размещенные в Учебной сети) при подготовке к лекциям, практическим занятиям.

Самостоятельная работа студентов предусматривает работу под руководством преподавателей в виде консультаций, а также предполагает использование фондов научно-технической библиотеки

При проведении учебных занятий обеспечивается развитие у обучающихся навыков командной работы, межличностной коммуникации, принятия решений, лидерских качеств.

6 Учебно-методическое обеспечение самостоятельной работы обучающихся

Представлено в приложении 1.

7 Оценочные средства для проведения промежуточной аттестации

Представлены в приложении 2.

8 Учебно-методическое и информационное обеспечение дисциплины

а) Основная литература:

Москвин, С. Н. Управление проектами в сфере образования : учебник для вузов / С. Н. Москвин. — Москва : Издательство Юрайт, 2026. — 139 с. — (Высшее образование). — ISBN 978-5-534-11817-9. — Текст : электронный // Образовательная платформа Юрайт [сайт]. — URL: <https://urait.ru/bcode/587808> (дата обращения: 20.02.2026).

Бурмистрова, Е. В. Методы организации исследовательской и проектной деятельности обучающихся : учебник для вузов / Е. В. Бурмистрова, Л. М. Мануйлова. — Москва : Издательство Юрайт, 2026. — 115 с. — (Высшее образование). — ISBN 978-5-534-15400-9. — Текст : электронный // Образовательная платформа Юрайт [сайт]. — URL: <https://urait.ru/bcode/589083> (дата обращения: 20.02.2026).

Горбашко, Е. А. Управление проектами : учебник для вузов / Е. А. Горбашко ; под редакцией Е. А. Горбашко. — Москва : Издательство Юрайт, 2026. — 358 с. — (Высшее образование). — ISBN 978-5-534-19021-2. — Текст : электронный // Образовательная платформа Юрайт [сайт]. — URL: <https://urait.ru/bcode/589651> (дата обращения: 20.02.2026).

б) Дополнительная литература:

Зенкина, С. В. Сетевая проектно-исследовательская деятельность обучающихся : учебник для вузов / С. В. Зенкина, Е. К. Герасимова, О. П. Панкратова. — Москва : Издательство Юрайт, 2026. — 152 с. — (Высшее образование). — ISBN 978-5-534-13229-8. — Текст : электронный // Образовательная платформа Юрайт [сайт]. — URL: <https://urait.ru/bcode/588216> (дата обращения: 20.02.2026).

Шкурко, В. Е. Управление рисками проекта : учебник для вузов / В. Е. Шкурко ; под научной редакцией А. В. Гребенкина. — 2-е изд. — Москва : Издательство Юрайт, 2025. — 163 с. — (Высшее образование). — ISBN 978-5-534-16836-5. — Текст : электронный // Образовательная платформа Юрайт [сайт]. — URL: <https://urait.ru/bcode/564262> (дата обращения: 20.02.2026).

в) Методические указания:

Зуб, А. Т. Управление проектами : учебник и практикум для вузов / А. Т. Зуб. — 2-е изд., перераб. и доп. — Москва : Издательство Юрайт, 2026. — 397 с. — (Высшее образование). — ISBN 978-5-534-17500-4. — Текст : электронный // Образовательная платформа Юрайт [сайт]. — URL: <https://urait.ru/bcode/583111> (дата обращения: 20.02.2026).

г) Программное обеспечение и Интернет-ресурсы:

Программное обеспечение

Наименование ПО	№ договора	Срок действия лицензии
7Zip	свободно распространяемое	бессрочно
FAR Manager	свободно распространяемое	бессрочно

Профессиональные базы данных и информационные справочные системы

Название курса	Ссылка
Национальная информационно-аналитическая система – Российский индекс научного цитирования	URL: https://elibrary.ru/project_risc.asp
Российская Государственная библиотека. Каталоги	https://www.rsl.ru/ru/4readers/catalogues/
Электронные ресурсы библиотеки МГТУ им. Г.И.	https://host.megaprolib.net/MP0109/Web

9 Материально-техническое обеспечение дисциплины (модуля)

Материально-техническое обеспечение дисциплины включает:

Учебные аудитории для проведения занятий лекционного типа: Доска, мультимедийные средства хранения, передачи и представления информации

Учебные аудитории для проведения практических занятий, групповых и индивидуальных консультаций, текущего контроля и промежуточной аттестации: Доска, мультимедийный проектор, экран

Помещения для самостоятельной работы обучающихся: Персональные компьютеры с пакетом MS Office, выходом в Интернет и с доступом в электронную информационно-образовательную среду университета

Помещение для хранения и профилактического обслуживания учебного оборудования: Стеллажи для хранения учебно-наглядных пособий и учебно-методической документации

ПРИЛОЖЕНИЕ 2

Перечень тем и вопросов для подготовки к занятиям и обсуждению в аудитории:

Тема 1. Проектность как черта мышления: исторический аспект.

1. Проект: понятие, история, жизненный цикл.
2. Элементы проектной деятельности: субъект, объект, цель и стратегия, средства и методы.
3. Классификация проектов.
4. Стадии (этапы) реализации проектов.
5. Оценка эффективности проекта.
6. Управление персоналом проекта.

Методические рекомендации:

Данное лабораторное занятие является теоретическим. Представляет собой беседу (дискуссию) по заданной теме. Чтобы занятие было реализовано полностью необходимо заранее изучить предложенную литературу, завести ДНЕВНИК ПРОЕКТА и ВЫПИСАТЬ в него ключевые ПОНЯТИЯ, МЫСЛИ, СООБРАЖЕНИЯ.

Тема 2. Определение темы и проблемы проекта

1. Создание рабочей группы проекта. Выбор руководителя проекта.
2. Тема проекта и ее обоснование.
3. Определение типа проекта и составление паспорта проекта.
4. Определение продукта проектной деятельности.
5. Составление ментальной карты «Проект «_____»».

Методические рекомендации:

Данное лабораторное занятие носит практический характер. Заранее продумайте, с кем бы вы хотели объединиться для реализации проекта. Вопрос 3 требует заполнения шаблона «Мой путь к исследованию», вопрос 5 – составления ментальной карты, которые прилагаются к ДНЕВНИКУ ПРОЕКТА.

Тема 3. Этапы проектной деятельности

1. Выявление этапов проекта (определение сроков, выявление ответственных)
2. Описание этапов реализации проекта (составление технологической карты)
3. Выбор методов реализации.
4. Постановка ближайшей и долгосрочной цели.

Методические рекомендации:

Главным отчетным документом становится Дневник проекта. В нем фиксируется ментальная карта, этапы проекта с описанием и проставлением примерных дат (технологическая карта), фиксируются методы реализации каждого этапа, прописываются долгосрочные и текущие цели/задачи.

ВНИМАНИЕ! Отчеты участников группы оценивает и визирует лидер проекта к каждому последующему лабораторному занятию (т.е. до занятия!).

Тема 4. Реализация проекта

Отчет лидера проекта на каждом последующем лабораторном занятии по следующей схеме:

1. Реализуемая задача
2. Что сделано с демонстрацией полученного результата
3. Анализ проблем проекта и управлением персонала проекта
4. Пути решения выявленных проблем
5. Постановка краткосрочных задач с фиксированием в Дневнике проекта.
6. Апробация результатов

Методические рекомендации:

Все студенты приносят на лабораторное занятие свои дневники. Отсутствие в них оценки и подписи лидера проекта свидетельствует не в пользу исполнителя.

Помимо отчета лидера проекта на лабораторном занятии проходит обсуждение новых идей, проблем, возможности их решения всей группой.

Тема 5. Презентация проекта

Итоговая и контрольная стадия. Предполагает презентацию готового продукта.

1. Для участия в презентации проекта группа должна предоставить:

- готовый продукт
- итоги апробации
- оценка деятельности каждого участника группы по четким критериям.

2. Презентация:

- Публичное выступление
- Презентация
- Оформление проекта с его описанием.

ПРИЛОЖЕНИЕ 2

7 Оценочные средства для проведения промежуточной аттестации

Промежуточная аттестация по дисциплине Проектная деятельность на 3 и 4 курсах в форме зачета

а) Планируемые результаты обучения и оценочные средства для проведения промежуточной аттестации:

Код индикатора	Индикатор достижения компетенций	Оценочные средства
УК-2: Способен определять круг задач в рамках поставленной цели и выбирать оптимальные способы их решения, исходя из действующих правовых норм, имеющихся ресурсов и ограничений		
УК-2.1:	Определяет круг задач в рамках поставленной цели и предлагает способы их решения и ожидаемые результаты; оценивает предложенные способы с точки зрения соответствия цели проекта	<p>Понятия «проект» и «проектная деятельность».</p> <p>2. Проектность как особенность мышления.</p> <p>3. Виды проектной деятельности.</p> <p>4. Этап мотивации и целеполагания проекта</p> <p>5. Этап планирования проекта</p> <p>6. Этап выполнения проекта</p> <p>7. Этап защиты проекта</p> <p>8. Этап проверки и оценки результатов</p> <p>9. Управление расписанием проекта.</p> <p>10. Особенности продвижения результатов проекта.</p> <p>11. Методики и технологии построения социальных проектов.</p> <p>12. Дискуссии оценки эффективности социального проекта.</p> <p>13. Цифровые возможности реализации гуманитарного проекта</p> <p>14. Источниковые базы данных для реализации исторического исследовательского проекта</p>
УК-2.2:	Планирует реализацию задач в зоне своей ответственности с учетом имеющихся ресурсов и	<p>Охарактеризуйте этапы и методы реализации проектной деятельности</p> <p>Дайте собственную оценку презентации</p>

	ограничений, действующих правовых норм	проектов учащихся.
УК-2.3:	Выполняет задачи в зоне своей ответственности в соответствии с запланированными результатами и представляет результаты проекта, предлагает возможности их использования и/или совершенствования	Планирование, реализация и презентация проекта

б) Порядок проведения промежуточной аттестации, показатели и критерии оценивания:

Промежуточная аттестация по дисциплине «Проектная деятельность» включает теоретические вопросы, позволяющие оценить уровень усвоения обучающимися знаний и умений и практическую деятельность по реализации проекта: проводится в форме зачета.

Показатели и критерии оценивания зачета:

Зачёт проводится после завершения изучения дисциплины в объеме рабочей учебной программы. Форма проведения зачёта – защита проекта (или проектов), тематика которого будет предложена кафедрой в соответствии с содержанием и требованиями рабочей учебной программы, одобренными методическим советом.

Могут учитываться активная работа студента на лабораторных занятиях, использование им дополнительной литературы, индивидуальные особенности студентов оцениваются всесторонне, однако ведущим элементом является степень участия в проекте.

В ходе зачетов оценка «зачтено» выставляется студентам, обнаружившим знание предмета, усвоившим рекомендуемую литературу, умеющим раскрывать содержание предмета, активно работавшим в проекте.

Студенту выставляется «незачтено», если он не усвоил хотя бы отдельных существенных вопросов учебной программы, не участвовал в обсуждении на занятиях, не участвовал в проекте.

Критерии при оценивании проектов:

Составляющие проекта	Критерии для оценивания
Постановка проблемы и ее обоснованность, формулирование целей и задач	актуальность, теоретическая и практическая значимость выдвинутых проблем; корректность постановки целей и задач исследования, их соответствие заявленной теме и содержанию работы; разумность масштаба работ.
Выполнение и оформление проекта	объем и полнота разработок, самостоятельность, законченность, подготовленность предлагаемых решений; логичность, взаимосвязь и последовательность этапов проекта; уровень творчества, оригинальность раскрытия темы, подходов, предлагаемых решений; аргументированность предлагаемых решений, подходов, выводов, полнота библиографии, цитируемость; качество записи: оформление, соответствие стандартным требованиям, рубрицирование и структура текста, качество эскизов, схем, рисунков.
Результат выполнения проекта	перспективы развития проекта после завершения проекта; соответствие ожиданий от проекта / планируемого результата полученному продукту; степень решения заявленной проблемы.

Презентация результатов работы, защита проекта	ясность, логичность, профессионализм изложения результатов работы над проектом; наглядность и структурированность материала презентации; умение корректно использовать профессиональную лексику и понятийно-категориальный аппарат; полнота, аргументированность ответов на вопросы, стремление использовать ответы для успешного раскрытия темы и сильных сторон
--	--