



МИНИСТЕРСТВО НАУКИ И ВЫСШЕГО ОБРАЗОВАНИЯ
РОССИЙСКОЙ ФЕДЕРАЦИИ

Федеральное государственное бюджетное образовательное учреждение
высшего образования
«Магнитогорский государственный технический университет им. Г.И.
Носова»



УТВЕРЖДАЮ
Директор ИГО
Л.Н. Санникова

02.02.2026 г.

РАБОЧАЯ ПРОГРАММА ДИСЦИПЛИНЫ (МОДУЛЯ)

ОТЕЧЕСТВЕННАЯ ИСТОРИЯ

Направление подготовки (специальность)
44.03.03 Специальное (дефектологическое) образование

Направленность (профиль/специализация) программы
Дефектология

Уровень высшего образования - бакалавриат

Форма обучения
очная

Институт/ факультет	Институт гуманитарного образования
Кафедра	Всеобщей истории
Курс	1
Семестр	2


Магнитогорск
2026 год

Рабочая программа составлена на основе ФГОС ВО - бакалавриат по направлению подготовки 44.03.03 Специальное (дефектологическое) образование (приказ Минобрнауки России от 22.02.2018 г. № 123)

Рабочая программа рассмотрена и одобрена на заседании кафедры Всеобщей истории
26.01.2026, протокол № 5

Зав. кафедрой  А.Г. Иванов

Рабочая программа одобрена методической комиссией ИГО
02.02.2026 г. протокол № 6

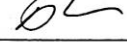
Председатель  Л.Н. Санникова

Согласовано:


Зав. кафедрой Дошкольного и специального образования

 В.А. Чернобровкин

Рабочая программа составлена:

доцент кафедры кафедры ВИ, канд. ист. наук  Буряк Е.М.

Рецензент:

доцент кафедры СРиППО, канд. социол. наук  Томаров А.В.

Лист актуализации рабочей программы

Рабочая программа пересмотрена, обсуждена и одобрена для реализации в 2027 - 2028 учебном году на заседании кафедры Всеобщей истории

Протокол от _____ 20__ г. № ____
Зав. кафедрой _____ А.Г. Иванов

Рабочая программа пересмотрена, обсуждена и одобрена для реализации в 2028 - 2029 учебном году на заседании кафедры Всеобщей истории

Протокол от _____ 20__ г. № ____
Зав. кафедрой _____ А.Г. Иванов

Рабочая программа пересмотрена, обсуждена и одобрена для реализации в 2029 - 2030 учебном году на заседании кафедры Всеобщей истории

Протокол от _____ 20__ г. № ____
Зав. кафедрой _____ А.Г. Иванов

Рабочая программа пересмотрена, обсуждена и одобрена для реализации в 2030 - 2031 учебном году на заседании кафедры Всеобщей истории

Протокол от _____ 20__ г. № ____
Зав. кафедрой _____ А.Г. Иванов

1 Цели освоения дисциплины (модуля)

Целями освоения дисциплины «Отечественная история» являются:
сформировать у студентов комплексное представление о культурно-историческом своеобразии России, ее месте в мировой и европейской цивилизации; сформировать систематизированные знания об основных закономерностях и особенностях всемирно-исторического процесса, с главным акцентом на изучение истории России; введение в круг исторических проблем, связанных с областью будущей профессиональной деятельности, выработка навыков получения, анализа и обобщения исторической информации.

2 Место дисциплины (модуля) в структуре образовательной программы

Дисциплина Отечественная история входит в обязательную часть учебного плана образовательной программы.

Для изучения дисциплины необходимы знания (умения, владения), сформированные в результате изучения дисциплин/ практик:

Для освоения этого курса необходимы знания (умения, навыки), сформированные в результате изучения предметов «История России», «Всеобщая история» и «Обществознание» (школьные курсы)

Знания (умения, владения), полученные при изучении данной дисциплины будут необходимы для изучения дисциплин/практик:

Философия

3 Компетенции обучающегося, формируемые в результате освоения дисциплины (модуля) и планируемые результаты обучения

В результате освоения дисциплины (модуля) «Отечественная история» обучающийся должен обладать следующими компетенциями:

Код индикатора	Индикатор достижения компетенции
УК-5	Способен воспринимать межкультурное разнообразие общества в социально-историческом, этическом и философском контекстах
УК-5.1	Анализирует современное состояние общества на основе знания исторической ретроспективы и основ социального анализа
УК-5.2	Интерпретирует проблемы современности с позиций этики и философских знаний
УК-5.3	Демонстрирует понимание общего и особенного в развитии цивилизаций, религиозно-культурных отличий и ценностей локальных культур

4. Структура, объём и содержание дисциплины (модуля)

Общая трудоемкость дисциплины составляет 2 зачетных единиц 72 акад. часов, в том числе:

- контактная работа – 51,95 акад. часов;
- аудиторная – 51 акад. часов;
- внеаудиторная – 0,95 акад. часов;
- самостоятельная работа – 20,05 акад. часов;
- в форме практической подготовки – 0 акад. час;

Форма аттестации - зачет с оценкой

Раздел/ тема дисциплины	Семестр	Аудиторная контактная работа (в акад. часах)			Самостоятельная работа студента	Вид самостоятельной работы	Форма текущего контроля успеваемости и промежуточной аттестации	Код компетенции
		Лек.	лаб. зан.	практ. зан.				
1. История в системе социально-гуманитарных наук. Основы методологии исторической науки								
1.1 Теория и методология исторической науки	2	1				Проработка учебного материала, подготовка к тесту на портале	самостоятельная проработка лекции	УК-5.1, УК-5.2, УК-5.3
Итого по разделу		1						
2. НАРОДЫ И ГОСУДАРСТВА НА ТЕРРИТОРИИ СОВРЕМЕННОЙ РОССИИ В ДРЕВНОСТИ. РУСЬ В IX — ПЕРВОЙ ТРЕТИ XIII ВВ.								
2.1 Народы и политические образования на территории современной России в древности. Образование государства Русь в конце X — начале XII в	2	2				проработка учебного материала	тест	УК-5.1, УК-5.2, УК-5.3
2.2 Русь в середине XII — начале XIII в				2		проработка учебного материала	тест	УК-5.1, УК-5.2, УК-5.3
Итого по разделу		2		2				
3. РУСЬ В XIII–XV ВВ								
3.1 Русские земли в середине XIII в. — XIV в	2	2				Проработка учебного материала, подготовка к тесту на портале	самопроверка	УК-5.1, УК-5.2, УК-5.3

3.2 Монгольское нашествие. Борьба русских земель с иноземными захватчиками с Запада.	2			2		Подготовка презентаций по теме	Выполнение творческого задания	УК-5.1, УК-5.2, УК-5.3
3.3 Образование и становление русского централизованного государства в XIV – первой трети XVI вв.				2		проработка материалов учебника	тест	УК-5.1, УК-5.2, УК-5.3
Итого по разделу		2		4				
4. Россия в XVI-XVII вв.								
4.1 . Россия в начале XVI в	2	2				Проработка учебного материала	самопроверка	УК-5.1, УК-5.2, УК-5.3
4.2 Иван Грозный: реформы и опричнина				2		работа с материалом учебника	тест	УК-5.1, УК-5.2, УК-5.3
4.3 Россия на рубеже XVI–XVII вв. Смутное время.				2				УК-5.1, УК-5.2, УК-5.3
4.4 Россия в XVII в.				2		Подготовка по разделу	Выполнение тестового задания по теме	УК-5.1, УК-5.2, УК-5.3
Итого по разделу		2		6				
5. РОССИЯ В XVIII В.								
5.1 Преобразования традиционного общества при Петре I	2				3,05	Работа с историческими источниками, проработка учебного материала	самостоятельная работа	УК-5.1, УК-5.2, УК-5.3
5.2 Дворцовые перевороты.		2				Работа с историческими источниками, проработка учебного материала	тест	УК-5.1, УК-5.2, УК-5.3
5.3 Россия во второй половине XVIII в. Эпоха Екатерины II.				2		Проработка учебного материала	тест	УК-5.1, УК-5.2, УК-5.3
Итого по разделу		2		2	3,05			
6. Российская империя в XIX - начале XX вв.								
6.1 Россия в первой половине XIX в.	2			2	2	Работа с историческими источниками, проработка учебного материала	Контрольная работа	УК-5.1, УК-5.2, УК-5.3
6.2 Россия во второй половине XIX в.				2	1	Анализ учебного материала	контрольная работа	УК-5.1, УК-5.2, УК-5.3
6.3 Россия в Первой мировой войне		2			2	Проработка учебного материала	самопроверка	УК-5.1, УК-5.2, УК-5.3
6.4 Первая российская революция и ее последствия.				2	2	Проработка учебного материала,	Выполнение тестового задания	УК-5.1, УК-5.2, УК-5.3

						подготовка презентации по теме семинара, Подготовка таблицы «Политические партии России начало XX века».		
Итого по разделу		2		6	7			
7. Россия между двумя мировыми войнами.								
7.1 Россия в 1917 г.	2	2		2	2	самостоятельная работа	самопроверка	УК-5.1, УК-5.2, УК-5.3
7.2 Гражданская война и интервенция. Военный коммунизм				2	2	самостоятельная работа	тест	УК-5.1, УК-5.2, УК-5.3
7.3 Внутренняя политика СССР в 1920 – 1930-е гг.				2	2	Работа с историческими источниками	Выполнение творческого письменного задания по теме	УК-5.1, УК-5.2, УК-5.3
7.4 Внешняя политика СССР в 1920-1930е гг. Вторая мировая война.		2			2	Проработка учебного материала	выполнение самостоятельной работы	УК-5.1, УК-5.2, УК-5.3
7.5 СССР в годы Великой Отечественной войны				2	2	самостоятельная работа	контрольная работа	УК-5.1, УК-5.2, УК-5.3
Итого по разделу		4		8	10			
8. СССР во второй половине XX века								
8.1 Послевоенное устройство мира (1946 – 1991)	2	2				Проработка учебного материала	тест	УК-5.1, УК-5.2, УК-5.3
8.2 СССР в 1945-1964 гг.: послевоенное восстановление народного хозяйства и попытки реформирования				2		Подготовка к контрольной работе	самостоятельная работа	УК-5.1, УК-5.2, УК-5.3
8.3 СССР в 1965 – 1991 гг.				2		Работа с историческими источниками	Выполнение индивидуальных творческих заданий	УК-5.1, УК-5.2, УК-5.3
Итого по разделу		2		4				
9. СОВРЕМЕННАЯ РОССИЙСКАЯ ФЕДЕРАЦИЯ 1991–2022								
9.1 Россия в 1990-е гг.	2			2		Проработка учебного материала	тест	УК-5.1, УК-5.2, УК-5.3
9.2 Внутренняя политика Российской Федерации (2000-е - 2022 гг.).						Подготовка к экзамену	тест	
Итого по разделу				2				
Итого за семестр		17		34	20,05		зао	
Итого по дисциплине		17		34	20,05		зачет с оценкой	

5 Образовательные технологии

В ходе изучения дисциплины «Отечественная история» преподаватель использует как методы активного, так и интерактивного обучения. Задача преподавателя установить тесное взаимодействие со студентами, развить их активность.

В целях интерактивного обучения на занятиях по истории используются следующие методы. На каждом семинарском занятии по истории применяется учебная дискуссия. Преподаватель стремится побудить студентов к активной мыслительной деятельности, для чего поощряет обмен мнениями по изучаемой проблеме. Он руководит дискуссией, вмешивается в ее ход, если студенты отклоняются от заданной темы. Преподаватель добивается того, чтобы студенты сделали выводы самостоятельно и при их затруднении подсказывает правильные итоги обсуждения, которые заносятся в конспект.

При изучении отдельных тем по «Отечественной истории» возможно использование и контекстное обучение. Так, полученные исторические знания могут стать основой для участия в универсиаде по отечественной истории, проводимой кафедрой Всеобщей истории, олимпиадах и конкурсах различного уровня.

В ходе своих выступлений преподаватель должен акцентировать внимание студентов на связь истории с другими дисциплинами как гуманитарного, так технического цикла.

Большие возможности для повышения активности студентов таятся в проблемном обучении. На занятиях по истории имеется возможность использования проблемных и бинарных лекций. Кейс-метод позволяет создать конкретную историческую ситуацию, участие в которой принимают студенческая группа. Во время проведения семинарского занятия в ряде случаев применяется разбор конкретной проблемной исторической ситуации. Например, при проведении семинара по теме «Первая российская революция и ее последствия» можно провести деловую (ролевою) игру с разбором ситуации в III Государственной думе по аграрному вопросу, или деловую игру о деятельности первых политических партий России. Студенты могут проявить свою активность как в команде под руководством лидера, так и в поиске конкретного решения по исторической проблеме.

Вызывает интерес применение технологии проектного обучения (исследовательские, творческие, информационные проекты студентов). На лекциях и семинарах используются презентации, предполагающие не механическое запоминание учебного материала, а поиск решения, поставленных в ходе их демонстрации, конкретных исторических проблем. Занятия можно проводить в компьютерных классах и при самостоятельной работе с учебным порталом МГТУ, на котором преподаватель дает задания для студентов в различных формах.

Использование как традиционных методов, так и технологий проблемного обучения позволяют развивать творческие способности студентов и прививает любовь к истории страны и родного края.

6 Учебно-методическое обеспечение самостоятельной работы обучающихся

Представлено в приложении 1.

7 Оценочные средства для проведения промежуточной аттестации

Представлены в приложении 2.

8 Учебно-методическое и информационное обеспечение дисциплины

а) Основная литература:

1. История России для технических вузов : учебник для вузов / ответственный редактор А. А. Чернобаев. — 5-е изд., перераб. и доп. — Москва : Издательство Юрайт, 2026. — 629 с. — (Высшее образование). — ISBN 978-5-534-20024-9. — Текст : электронный // Образовательная платформа Юрайт [сайт]. — URL: <https://urait.ru/bcode/582755> (дата обращения: 22.02.2026).

2. История России : учебник и практикум для вузов / под редакцией К. А. Соловьева. — Москва : Издательство Юрайт, 2026. — 234 с. — (Высшее образование). — ISBN 978-5-534-15876-2. — Текст : электронный // Образовательная платформа Юрайт [сайт]. — URL: <https://urait.ru/bcode/583262> (дата обращения: 22.02.2026).

3. Фирсов, С. Л. История России : учебник для вузов / С. Л. Фирсов. — 3-е изд., перераб. и доп. — Москва : Издательство Юрайт, 2026. — 417 с. — (Высшее образование). — ISBN 978-5-534-20580-0. — Текст : электронный // Образовательная платформа Юрайт [сайт]. — URL: <https://urait.ru/bcode/585449> (дата обращения: 22.02.2026).

б) Дополнительная литература:

1. Сафонов, А. А. Современная история : учебник для вузов / А. А. Сафонов, М. А. Сафонова. — 3-е изд., испр. и доп. — Москва : Издательство Юрайт, 2026. — 284 с. — (Высшее образование). — ISBN 978-5-534-16379-7. — Текст : электронный // Образовательная платформа Юрайт [сайт]. — URL: <https://urait.ru/bcode/544570> (дата обращения: 17.01.2026).

2. Прядеин, В. С. История России в схемах, таблицах, терминах : учебное пособие для вузов / В. С. Прядеин ; под научной редакцией В. М. Кириллова. — Москва : Издательство Юрайт, 2026. — 107 с. — (Высшее образование). — ISBN 978-5-534-05439-2. — Текст : электронный // Образовательная платформа Юрайт [сайт]. — URL: <https://urait.ru/bcode/540355> (дата обращения: 17.01.2026).

в) Методические указания:

Приложение 3

г) Программное обеспечение и Интернет-ресурсы:

<http://www.libussr.ru/> Библиотека нормативно-правовых актов СССР.

<http://www.hrono.ru/> ХРОНОС: всемирная история в Интернете.

<https://cyberleninka.ru/article/c/istoriya-istoricheskie-nauki> Научная электронная библиотека «Киберленинка». История, исторические науки.

<http://www.gramota.net/category/7.html> Издательство «Грамота». Архив научных статей. Раздел «Исторические науки и археология».

<https://map.runivers.ru/?year=1462&year=1462> Границы России 850-2020 гг.

<http://docs.historyrussia.org/ru/nodes/1-glavnaya> Электронная библиотека исторических документов

Программное обеспечение

Наименование ПО	№ договора	Срок действия лицензии
7Zip	свободно распространяемое ПО	бессрочно
FAR Manager	свободно распространяемое ПО	бессрочно
Браузер Yandex	свободно распространяемое ПО	бессрочно

Профессиональные базы данных и информационные справочные системы

Название курса	Ссылка
Российская Государственная библиотека. Каталоги	https://www.rsl.ru/ru/4readers/catalogues/
Электронные ресурсы библиотеки МГТУ им. Г.И. Носова	https://host.megaprolib.net/MPO109/Web
Национальная информационно-аналитическая система – Российский индекс научного цитирования (РИНЦ)	URL: https://elibrary.ru/project_risc.asp

9 Материально-техническое обеспечение дисциплины (модуля)

Материально-техническое обеспечение дисциплины включает:

1. Учебные аудитории для проведения занятий лекционного типа: Мультимедийные средства хранения, передачи и представления информации.
2. Учебные аудитории для проведения практических занятий, групповых и индивидуальных консультаций, текущего контроля и промежуточной аттестации
Наглядные материалы: Учебная карта “Российская Федерация”; Учебная карта ”Великая Отечественная война Советского Союза 1941-1945 г.г.; Учебная карта “Мир в XIX веке”; Учебный плакат “Русь-Россия. Российская империя” ; и другие.
3. Помещения для самостоятельной работы обучающихся: Персональные компьютеры с пакетом MS Office, выходом в Интернет и с доступом в электронную информационно-образовательную среду университета
4. Помещение для хранения и профилактического обслуживания учебного оборудования: Стеллажи для хранения учебно-наглядных пособий и учебно-методической документации.

Приложение 1

Учебно-методическое обеспечение самостоятельной работы обучающихся

Перечень тем для самостоятельной подготовки к занятиям:

Тема 1. Древнерусское государство в IX – XII вв.

1. Предпосылки образования древнерусского государства.
2. Особенности политического и экономического развития. Крещение Руси.
3. Киевская Русь в системе международных связей.

Тема 2. Русские земли в период раздробленности. Борьба русских земель с иноземными захватчиками

1. Социально-экономическая и политическая структура русских земель периода политической раздробленности.
2. Борьба русских земель с монгольским нашествием. Русь и Орда.
3. Борьба с шведско-немецкими завоевателями.

Тема 3. Образование и становление русского централизованного государства в XIV – первой трети XVI вв.

1. Объединение северо-восточных и северо-западных русских земель вокруг Москвы.
2. Внутренняя и внешняя политика Ивана III.
3. Внутренняя и внешняя политика Василия III.

Тема 4. Иван Грозный: реформы и опричнина

1. Реформы Ивана IV.
2. Опричнина.
3. Внешняя политика.

Тема 5. Россия в XVII в.

1. Смутное время.
2. Правление первых царей из династии Романовых (1613 – 1682 гг.).
3. Внешняя политика.

Тема 6. Преобразования традиционного общества при Петре I

1. Внутренняя политика Петра I.
2. Внешняя политика.

Тема 7. Дворцовые перевороты. Правление Екатерины II

1. Особенности политического и социально-экономического развития России в 1725-1761 гг.
2. Внутренняя политика Екатерины II.
3. Внешняя политика.

Тема 8. Россия в первой половине XIX в.

1. Внутренняя политика Александра I.
2. Внутренняя политика Николая I.
3. Внешняя политика.

Тема 9. Россия во второй половине XIX в.

1. Внутренняя политика Александра III.
3. Внешняя политика.

Тема 10. Первая российская революция и ее последствия

1. Российская революция 1905 – 1907 гг.
2. Политические партии России в начале XX века.
3. Деятельность Государственной Думы.

Тема 11. Россия в 1917 г.

1. Февральская революция.
2. Деятельность Временного правительства, советов и основных политических партий.

Тема 12. Революция 1917г. Гражданская война и интервенция

1. Октябрьская революция.
2. Преобразования большевиков.
3. Гражданская война и интервенция. Политика «военного коммунизма».

Тема 13. Внутренняя политика СССР в 1920 – 1930-е гг

Образование СССР.

1. Сущность и итоги НЭПа.
2. Политика индустриализации, коллективизации и культурной революции.
3. Режим личной власти И.В. Сталина.

Тема 14. СССР в годы Великой Отечественной войны

1. Важнейшие события накануне и в годы Великой Отечественной войны.
2. Перестройка тыла на военный лад.
3. Итоги и значение победы СССР.

Тема 15. СССР в 1945-1964 гг.: послевоенное восстановление народного хозяйства и попытки реформирования

1. Восстановление народного хозяйства.
2. Основные тенденции общественно-политической жизни СССР в послевоенный период (1945-1952 гг.).
3. Реформы Н.С. Хрущева.

Тема 16. СССР в 1965 – 1991 гг.

1. Изменения в политической и социально-экономической сфере (1965-1984 гг.).
2. Основные этапы и итоги «перестройки» во внутренней политике (1985-1991 гг.).

Тема 17. Внутренняя политика Российской Федерации (1991 – 2022-е гг.)

1. Становление российской государственности в 1990-е гг.
2. Политическое и социально-экономическое развитие России в первые десятилетия XXI в.

Методические рекомендации для самостоятельной подготовки к семинару

Семинарские занятия по Отечественной истории – важная форма обучения в вузе, которая предполагает самостоятельную подготовку студентов по заранее предложенному плану темы. Если лекция закладывает основы научных знаний, то семинар углубляет, расширяет и конкретизирует эти знания, помогает овладеть ими на более высоком уровне репродукции и трансформации. Семинар развивает творческую самостоятельность студентов, укрепляет их интерес к науке, научным исследованиям, помогает связывать научно-теоретические знания с жизнью. Вместе с тем, семинары являются средством контроля над результатами самостоятельной работы студентов.

Семинары посвящаются самым главным, ключевым темам курса. Цель занятий состоит в том, чтобы уточнить, углубить и обобщить полученные знания, научиться творчески подходить к изучению теоретических проблем. Одновременно семинары являются и формой контроля за самостоятельной работой студентов. Каждый студент обязан активно и творчески продумать содержание ответов на все вопросы, выносимые на занятия. Очень важно теоретические проблемы рассматривать в связи с конкретными событиями и фактами изучаемого исторического периода, а также в связи с современностью, с сегодняшними задачами Российского государства. На занятиях нужно внимательно следить за выступлениями однокурсников, ставить неясные вопросы на обсуждение группы, обращаться за разъяснением к преподавателю, делать дополнительные записи в

тетради. Внимательное прослушивание выступающих на семинаре дает возможность, опираясь на изученный материал, определить, достаточно ли глубоко изложен вопрос, показано ли его значение в современных условиях, не допущены ли неточности при его освещении. Затем следует выступить и дополнить сообщения других студентов, уточнить те или иные положения, поставить новые вопросы. В этом случае на семинаре может развернуться дискуссия, споры по обсуждаемой теме. На семинаре следует избегать выступления по написанному тексту. Важно заранее самостоятельно формулировать мысли, свободно оперировать данными (фактами, цифрами и т. д.). Выступление по конспекту, плану, а то и без них прививает не только умение излагать материал своими словами, но и вырабатывает навыки публичного выступления.

Активно мыслить на семинаре должны не только выступающие, и все его участники. Главное в работе семинара – это активное обсуждение вопросов, которые выносятся на занятия. Каждый студент должен позаботиться о том, чтобы это качество было присуще ему с первых дней учебы в институте.

В процессе подготовки к семинарским занятиям, к промежуточной и итоговой аттестации студент работает с предложенным списком основной и дополнительной литературы. Чтение это основное средство обучения.

При самостоятельной работе с литературой студентам следует использовать основные приемы работы с печатными источниками:

- Конспектирование – краткое изложение содержания прочитанного;
- Тезисное изложение – краткое изложение основных положений источника;
- Цитирование – дословная выдержка из текста. При использовании этого приема обязательно указываются выходные данные – автор, название работы, место издания, год, страница.
- Аннотирование – краткое обобщённое описание текста источника без потери существенного смысла.
- Составление справки – изложение сведений о чем-либо, полученных после поиска.

Тесты для самопроверки:

Раздел 1.

1. Формированию патриотизма, политической культуры, гражданской позиции способствует функция:

- А) Научно-познавательная
- Б) Прогностическая
- В) Воспитательная
- Г) Прагматическая

2. Конкретное изучение объекта исследования, выявление закономерностей его развития соответствует функции:

- А) Научно-познавательной
- Б) Прогностической
- В) Воспитательной
- Г) Социальной памяти

3. Прогностическая функция истории подразумевает:

- А) раскрытие тенденций, направлений развития событий, а также их самых общих результатов
- Б) предсказание точных дат и мест совершения будущих исторических событий
- В) поиск максимально объективных знаний об исторических событиях, выдвижение гипотез в отношении уже состоявшихся исторических фактов
- 4) разработку политических программ, проектов реформ и т.д.

4. Трансляция социального опыта, его передача из поколения в поколение соответствуют следующей функции исторической науки:

- А) Научно-познавательной
- Б) Прогностической
- В) Воспитательной
- Г) Социальной памяти

5. Формированию целостной системы взглядов на мир соответствует следующая функция истории:

- А) Научно-познавательной
- Б) Прогностической
- В) Мироззренческой
- Г) Социальной памяти

Раздел 2

1. Племя восточных славян, которое на среднем течении Днепра основало г. Киев:

- а) вятичи
- б) поляне
- в) древляне
- г) волыняне

2. Город, который являлся северным центром формирования древнерусской государственности:

- а). Полоцк
- б). Москва
- в). Великий Новгород
- г). Суздаль

3. Государственный строй Киевской Руси:

- а). Раннефеодальная монархия
- б). Сословно-представительная монархия
- в). Абсолютная монархия
- г). Республика

4. Государство, которому восточные славяне платили дань в VIII – первой половине X в.:

- а). Византийская империя
- б). Волжская Булгария
- в). Хазарский каганат
- г). Речь Посполитая

5. Основоположник «антинорманизма»:

- а). Г. Байер
- б). М.В. Ломоносов
- в). Н.М. Карамзин
- г). К. Маркс

6. Событие, закрепившее право каждого из князей на его удел («отчину») и означавшее замену родоплеменных ценностей семейными:

- а). Восстание в Киеве после смерти Святополка II (1113 г.)
- б). Реформа язычества (980 г.)
- в). Любечский съезд князей (1097 г.)
- г). Крещение Рус (988 г.)

7. Важнейшее последствие новгородского восстания 1136 г.:

- а). Вхождение Новгорода в Ганзейский союз (объединение немецких торговых городов)

5. Что такое «Флорентийская уния» (1439 г.)?

- А). Договор о союзе Русской церкви и Ватикана против Византийского патриарха с целью достижения Русью религиозной независимости от Константинополя.
- Б). Договор об объединении Византийской православной и Римской католической церквей с целью защиты Византии от турецкого завоевания. Стал поводом для изгнания греческого митрополита из Москвы установлению автокефальности РПЦ.
- В). Документ Римской католической церкви, в котором излагались миссионерские планы Ватикана, реализация которых привела к завоеванию Византии и падению Константинополя.

6. Местничество – это:

- А). Назначение в органы управления только представителей данной местности
- Б). Назначение на государственные должности в зависимости от знатности рода и происхождения
- В). Продвижение по службе из органов местного управления в столичные приказы
- Г). Назначение на государственные посты в зависимости от предыдущих заслуг

7. Московский князь, при котором резиденция русского митрополита была перенесена из Владимира в Москву:

- А) Юрий Долгорукий
- Б) Иван Калита
- В) Дмитрий Донской
- Г) Иван III

8. Сословно-представительный орган, возникший при Иване IV:

- А) Земский Собор
- Б) Избранная Рада
- В) Стоглавый Собор
- Г) Опричнина

9. Князь, установивший «мирные» отношения с Золотой Ордой и получивший право самостоятельно собирать дань с русских земель:

- А) Юрий Долгорукий
- Б) Иван Калита
- В) Дмитрий Донской
- Г) Иван III

10. Хан, возглавлявший монгольское войско в период завоевания русских земель:

- А) Чингисхан
- Б) Батый
- В) Узбек
- Г) Мамай

Раздел 4

1. Признаком возвышения великокняжеской власти в начале XVI в. было:

- 1) применение титула «государь всея Руси»
- 2) усиление роли Боярской Думы
- 3) создание Земского собора
- 4) введение опричнины

2. Введение Опричнины имело следствием...

- 1) провозглашение России империей
- 2) укрепление самодержавия
- 3) оформление сословно-представительной монархии

4) начало закрепощения крестьян

3. Созыв первого Земского собора относится к правлению...

- 1) Иван Калита
- 2) Иван III
- 3) Иван IV
- 4) Владимир I

4. Территория, не вошедшая в состав Российского государства к концу правления Ивана IV:

- 1) Крымское ханство
- 2) Башкирия
- 3) Казанское ханство
- 4) Астраханское ханство

5. Руководителем нижегородского ополчения был...

- 1) Василий Шуйский
- 2) Иван Болотников
- 3) Лжедмитрий I
- 4) Дмитрий Пожарский

6. Хронологические рамки Смутного времени:

- 1) 1600 – 1613
- 2) 1598 – 1613
- 3) 1601 – 1612
- 4) 1605 – 1610

7. Причиной церковного раскола в середине XVII в. стало...

- 1) изменение части догматов и порядка богослужения
- 2) создание религиозных сект на Руси
- 3) стремление Никона усилить своё влияние на царя
- 4) прекращение созыва Земских соборов

8. Кто стал первым царем из династии Романовых?

- 1) Федор Алексеевич
- 2) Михаил Федорович
- 3) Софья Алексеевна
- 4) Алексей Михайлович

Раздел 5

С целью сокращения военных расходов на армию Александр I приступил к ...

- 1) созданию военных поселений
- 2) переходу к всеобщей повинности
- 3) отказу от рекрутской службы
- 4) переходу к контрактной службе

. Соотнесите орган власти пореформенной России и его функцию:

- | | |
|--------------------------|----------------------------------|
| 1) Сенат | А) высший судебный орган |
| 2) Государственный совет | Б) орган местного самоуправления |
| 3) Земское собрание | В) законосовещательный орган |

Для периода контрреформ Александра III было характерно начало...

- 1) ликвидации крепостного права
- 2) «оттепели»
- 3) «Великих реформ»
- 4) свертывание реформ Александра II

Раздел 6.

1. Какую партию устроили результаты первой русской революции (1905-1907 гг.)?
 - а) меньшевики
 - б) эсеры
 - в) октябристы
 - г) большевики

2. Что включала в себя политика министра внутренних дел П.А. Столыпина?
 - а) Борьба с революционным движением, организация военно-полевых судов
 - б) Активное плодотворное сотрудничество с III Думой
 - в) Аграрная реформа
 - г) Всё, перечисленное выше

3. Высший законодательный орган власти в Советской России с октября 1917 г.:
 - а) Совет народных комиссаров
 - б) Реввоенсовет республики
 - в) Всероссийский Съезд Советов
 - г) ЦК КПСС

4. Орган, созданный для борьбы с контрреволюцией и саботажем во главе с Ф.Э. Дзержинским:
 - а) ВЧК
 - б) ВРК
 - в) ВЦИК
 - г) СНК

Раздел 7.

Какой политик, опасаясь роста влияния СССР после Второй мировой войны, призвал пресечь «экспансионистские тенденции России»?

- | | |
|----------------|------------------|
| А) Т. Рузвельт | В) Г. Трумэн |
| Б) У. Черчилль | Г) Д. Эйзенхауэр |

Какие государства стали символами раскола мира (были разделены) на две противостоящие системы – «системы капитализма» и «системы социализма»?

- | | |
|-------------|-------------------|
| А) Франция | Г) Корея |
| Б) Вьетнам | Д) Великобритания |
| В) Германия | Е) Куба |

В чём заключался «план Маршалла»?

- А) Создание военно-политического союза стран Европы и США, разместить у границ СССР (Греция и Турция) сеть американских военных баз
- Б) Широкомасштабная экономическая помощь странам Европы, поставившая их в экономическую зависимость от США. Цель - устранение предпосылок распространения «красной заразы», роста влияния СССР в разорённой послевоенной Западной Европе
- В) Поддержка антисоциалистических сил внутри стран советского блока, использование своих вооружённых сил для непосредственного вмешательства во внутренние дела стран советской сферы влияния

Раздел 8

Как назывался военно-политический союз социалистических стран Европы (кроме Югославии), созданный в 1955 г.?

- А) НАТО
- Б) ОВД

- В) ООН
- Г) МАГАТЭ
- Д) МВФ

Какой конфликт стал пиком международной напряжённости в годы «холодной войны»?

- А) Суэцкий кризис (1956 г.)
- Б) Карибский (кубинский, ракетный) кризис (1962 г.)
- В) Афганский кризис (1979 - 1989 гг.)
- Г) Возведение Берлинской стены («железный занавес») (1961 г.)
- Д) Корейская война (1950 - 1953 гг.)

Отметьте мероприятия экономической политики советского руководства, проводимые в 1970-е гг.:

- а) Создание РАПО (районные агропромышленные объединения), «вторая коллективизация»
- б) Экспорт нефти за границу, появление «нефтедолларов» как важной составляющей государственных доходов
- в) Создание колхозов
- г) Создание совхозов
- д) Создание гигантских ТПК (территориально-производственных комплексов)
- е) Развитие фермерских хозяйств

Раздел 9.

С 2012 г. введен единый день голосования в РФ

- А) первое воскресенье декабря
- Б) последнее воскресенье октября
- В) первое воскресенье ноября
- Г) второе воскресенье сентября

2. В каком году произошло военное вмешательство в грузино-осетинский конфликт с целью «защиты граждан Российской Федерации»?

- А) 1995
- Б) 2001
- В) 2008
- Г) 2013

3. Компетенция Федерального Собрания РФ по сравнению с компетенцией предыдущего (советского) парламента после принятия новой Конституции (12 декабря 1993 г.):

- А) значительно расширилась
- Б) расширилась
- В) не изменилась
- Г) была сужена

4. В каком году произошло изменение сроков работы Президента РФ и Государственной Думы России?

- А) 2004
- Б) 2006
- В) 2008
- Г) 2012

5. Государство, которое в 2014 г. не вошло в Евразийский торговый союз:

- А) Белоруссия
- Б) Украина
- В) Россия
- Г) Казахстан

6. Порядок выборов в Госдуму в 1993 – 2007 гг.:

- А) все 450 депутатов выбирались по одномандатным округам
- Б) 150 депутатов по партийным спискам (6% барьер), 300 – по одномандатным округам
- В) 225 депутатов проходили по партийным спискам (5% барьер), 225 – по одномандатным округам
- Г) все 450 депутатов проходили по партийным спискам соответственно пропорционально набранным голосам (7% барьер)

7. Объединение Пермской области и Коми-Пермяцкого автономного округа (1 декабря 2005) привело к появлению нового субъекта РФ, это - ...

- А) Республика Коми
- Б) Северо-Уральская область
- В) Пермский край
- Г) Коми-Пермяцкая область

8. Сколько республик в современной РФ, с учетом присоединения Крыма к России?

- А) 5
- Б) 12
- В) 22
- Г) 32

10) Какая страна относится к понятию «ближнее зарубежье»?

- А) Франция
- Б) Финляндия
- В) Монголия
- Г) Узбекистан

Вариант контрольной работы: (пример заданий)

Задание 1.

1. Формированию патриотизма, политической культуры, гражданской позиции способствует функция:

- А) Научно-познавательная
- Б) Прогностическая
- В) Воспитательная
- Г) Прагматическая

2. Племя восточных славян, которое на среднем течении Днепра основало г. Киев:

- а) вятичи
- б) поляне
- в) древляне
- г) волыняне

3. Отметьте лишнее:

- а) Парламент
- б) Генеральные штаты
- в) Боярская дума
- г) Земский собор

Задание 2. Дайте определение следующим понятиям:

- Родовая община
- «неолитическая революция»
- восточная деспотия
- местничество.

Приложение 2

а) Планируемые результаты обучения и оценочные средства для проведения промежуточной аттестации:

Код индикатора	Индикатор достижения компетенции	Оценочные средства
УК-5: Способен воспринимать межкультурное разнообразие общества в социально-историческом, этическом и философском контекстах		
УК 5-1	Анализирует современное состояние общества на основе знания исторической ретроспективы и основ социального анализа	<p>Вопросы к зачету:</p> <ol style="list-style-type: none"> 1. История в системе социально-гуманитарных наук. Основы методологии исторической науки. 2. Первая мировая война и Россия. 3. Россия и мир между двумя мировыми войнами. Вторая мировая война 4. Послевоенное устройство мира в 1946 – 1991 гг. 5. Русь в IX – XII вв. 6. Русские земли в период раздробленности. Борьба русских земель с иноземными захватчиками. 7. Образование и становление русского централизованного государства в XIV–первой трети XVI вв. 8. Иван Грозный: реформы и опричнина. 9. Смутное время в России. 10. Россия в XVII в. 11. Русская культура в IX – XVII вв. 12. Преобразования традиционного общества при Петре I. 13. Эпоха дворцовых переворотов 1725-1764. 14. Правление Екатерины II. 15. Россия в первой половине XIX в. 16. Россия во второй половине XIX в. 17. Русская культура в XVIII – начале XX вв. 18. Первая российская революция 1905-1907 гг. и ее последствия.

Код индикатора	Индикатор достижения компетенции	Оценочные средства
		<p>19. Россия в 1917 г. 20. Великая российская революция 1917 и ее основные этапы 21. Гражданская война и интервенция в России. Военный коммунизм. 22. Образование СССР 1922-1941 гг. 23. Внутренняя политика СССР в 1920 – 1930-е гг. 24. СССР в годы Великой Отечественной войны. 25. СССР в 1945-1964 гг.: послевоенное восстановление народного хозяйства и попытки реформирования. 26. СССР в 1965 – 1991 гг. 27. Особенности развития советской культуры. 28. Внутренняя политика Российской Федерации (1991 – 2022-е гг.)</p> <p>Тесты:</p> <p>1. Куликовская битва: 1. 1237 г.; 2. 1480 г.; 3. 1223 г.; 4. 1380 г.</p> <p>2. Опричнина: 1. 1565-1572 гг.; 2. 1598-1605 гг.; 3. 1550-1572 гг.; 4. 1556-1582 гг.</p> <p>3. Созыв первого Земского собора: 1. 1549 г.; 2. 1497 г.; 3. 1613 г.;</p>

Код индикатора	Индикатор достижения компетенции	Оценочные средства
		<p>4. 1649 г.</p> <p>4. Третьюньская монархия: 1. 1905-1907 гг.; 2. 1894-1917 гг.; 3. 1907-1914 гг.; 4. 1914-1917 гг.</p> <p>5. Брестский мир: 1. 1917 г.; 2. 1918 г.; 3. 1919 г.; 4. 1920 г.</p> <p>6. В 1721 г.: 1. отмена крепостного права; 2. провозглашение России империей; 3. присоединением к России Крыма; 4. принятие «Соборного уложения».</p> <p>7. Год царствования Екатерины II: 1. 1721 г.; 2. 1755 г.; 3. 1785 г.; 4. 1801 г.</p> <p>8. Замена коллегий министерствами: 1. 1718 г.; 2. 1802 г.;</p>

Код индикатора	Индикатор достижения компетенции	Оценочные средства
		<p>3. 1874 г.;</p> <p>4. 1881 г.</p> <p>9. Полтавское сражение:</p> <p>1. 1702 г.</p> <p>2. 1709 г.;</p> <p>3. 1711 г.;</p> <p>4. 1714 г.</p> <p>10. Реформа управления государственными крестьянами П.Д. Киселева:</p> <p>1. 1801-1803 гг.;</p> <p>2. 1837-1841 гг.;</p> <p>3. 1861-1863 гг.;</p> <p>4. 1881-1894 гг.</p> <p>11. Начало «хождения в народ»:</p> <p>1. 1863 г.;</p> <p>2. 1873 г.;</p> <p>3. 1883 г.;</p> <p>4. 1895 г.</p> <p>12. В 1700 г.:</p> <p>1. Северная война;</p> <p>2. городские восстания;</p> <p>3. русско-турецкая война;</p> <p>4. церковный раскол.</p> <p>13. Декрет о земле:</p> <p>1. 1917 г.;</p> <p>2. 1918 г.;</p>

Код индикатора	Индикатор достижения компетенции	Оценочные средства
		<p>3. 1921 г.;</p> <p>4. 1924 г.</p> <p>14. Полное прекращение выкупных платежей крестьянами:</p> <p>1. 1803 г.;</p> <p>2. 1861 г.;</p> <p>3. 1894 г.;</p> <p>4. 1907 г.</p> <p>15. Переход к нэпу:</p> <p>1. 1919 г.;</p> <p>2. 1921 г.;</p> <p>3. 1924 г.;</p> <p>4. 1927 г.</p> <p>16. Период 1700-1721 гг.:</p> <p>1. Двдцатилетняя война;</p> <p>2. Северная война;</p> <p>3. Отечественная война;</p> <p>4. русско-турецкая война.</p> <p>17. Крестьянская война под предводительством Е.И. Пугачева:</p> <p>1. 1606-1607 гг.;</p> <p>2. 1670-1671 гг.;</p> <p>3. 1707-1708 гг.;</p> <p>4. 1773-1775 гг.</p> <p>18. Москва – столица РСФСР:</p> <p>1. 1917 г.;</p> <p>2. 1918 г.;</p> <p>3. 1920 г.;</p>

Код индикатора	Индикатор достижения компетенции	Оценочные средства
		<p>4. 1922 г.</p> <p>19. 1922 г. – год образования:</p> <ol style="list-style-type: none"> 1. РСФСР; 2. СССР; 3. УССР; 4. БССР. <p>20. Восстание в Кронштадте:</p> <ol style="list-style-type: none"> 1. 1918 г.; 2. 1920 г.; 3. 1921 г.; 4. 1922 г. <p>21. Испытание первой атомной бомбы в СССР:</p> <ol style="list-style-type: none"> 1. 1945 г.; 2. 1949 г.; 3. 1952 г.; 4. 1954 г. <p>22. Избрание Н.С. Хрущева Первым секретарем ЦК КПСС:</p> <ol style="list-style-type: none"> 1. 1953 г.; 2. 1956 г.; 3. 1964 г.; 4. 1972 г. <p>23. Принятие первой Конституции РСФСР:</p> <ol style="list-style-type: none"> 1. 1917 г.; 2. 1918 г.; 3. 1924 г.;

Код индикатора	Индикатор достижения компетенции	Оценочные средства
		<p>4. 1936 г.</p> <p>24. Первый секретарь (Генеральный секретарь) ЦК партии в 1964-1982 гг.:</p> <ol style="list-style-type: none"> 1. Ю.В. Андропов; 2. И.В. Сталин; 3. Н.С. Хрущев; 4. Л.И. Брежнев. <p>25. Принятие христианства на Руси:</p> <ol style="list-style-type: none"> 1. 962 г.; 2. 988 г.; 3. 989 г.; 4. 991 г. <p>26. Введение в России нового летоисчисления:</p> <ol style="list-style-type: none"> 1. 1700 г.; 2. 1721 г.; 3. 1725 г.; 4. 1800 г. <p>27. Принятие Указа о «вольных хлебопашцах»:</p> <ol style="list-style-type: none"> 1. 1803 г.; 2. 1861 г.; 3. 1883 г.; 4. 1894 г. <p>28. Созыв Учредительного собрания:</p> <ol style="list-style-type: none"> 1. 1917 г.; 2. 1918 г.; 3. 1919 г.; 4. 1921 г.

Код индикатора	Индикатор достижения компетенции	Оценочные средства
		<p>29. Съезд князей в Любече: 1. 1097 г.; 2. 1136 г.; 3. 1147 г.; 4. 1199 г.</p> <p>30. Ливонская война: 1. 1558-1583 гг.; 2. 1565-1572 гг.; 3. 1609-1612 гг.; 4. 1700-1721 гг.</p>
УК- 5.2	Интерпретирует проблемы современности с позиций этики и философских знаний	<p><u>Подготовка сообщений по плану семинара. К примеру, Иван Грозный: Реформы и опричнина.</u></p> <p>Создание проектов в сервисах открытых социальных сетей (instagram, facebook, telegram) о личности Ивана IV .</p> <p>Студенты представляют себя в роли монарха и конструируют с помощью указанных социальных сетей деятельность Ивана IV. При этом в самом аккаунте «монарха» будет заложена не только его реальная деятельность, но и заведомые ошибки, которые остальные студенты должны отыскать во время изучения созданного аккаунта. Те, кто будет готов к семинару по указанной теме, с легкостью найдут спрятанные ошибки. Таким образом, почти незаметно для самих себя студенты изучат историю России в 16 веке.</p> <p><u>Подготовить таймлайн по любой теме, к примеру по теме «Русские земли в период раздробленности. Борьба русских земель с иноземными захватчиками» с помощью программы Timeline JS</u></p> <p>Практические задания::</p>

Код индикатора	Индикатор достижения компетенции	Оценочные средства												
		<p>Запишите цифры согласно хронологической последовательности событий:</p> <p>1. издание Манифеста «О даровании вольности и свободы всему российскому дворянству»;</p> <p>2. проведение губной реформы;</p> <p>3. строительство белокаменного Московского Кремля;</p> <p>4. царствование Бориса Федоровича Годунова.</p> <p>Ответ: _____</p> <p>2. Распределите события по периодам согласно хронологической последовательности: в группу А – события, связанные с правлением Павла I; в группу Б – события, связанные с правлением Александра I:</p> <p>1. ограничение свободы книгопечатания;</p> <p>2. издание Манифеста «О трехдневной барщине»;</p> <p>3. образование в Санкт-Петербурге тайного общества «Союз спасения»;</p> <p>4. принятие университетского устава, предоставившего автономию университетам;</p> <p>5. упразднение дворянских собраний в губерниях.</p> <p>6. начало создания военных поселений.</p> <table border="1" data-bbox="936 933 2166 1010"> <thead> <tr> <th colspan="3">Группа А</th> <th colspan="3">Группа Б</th> </tr> </thead> <tbody> <tr> <td></td><td></td><td></td> <td></td><td></td><td></td> </tr> </tbody> </table> <p>3. Установите соответствие между датами и событиями:</p> <p>1. 1989; А) объявление СССР войны Японии;</p> <p>2. 1945; Б) издание Указа об отмене телесных наказаний;</p> <p>3. 1857; В) начало ликвидации военных поселений;</p> <p>4. 1863. Г) проведение I съезда народных депутатов СССР;</p> <p style="padding-left: 100px;">Д) принятие СССР в Лигу Наций.</p> <p>Ответ: _____</p> <p>4. Запишите цифры согласно хронологической последовательности событий:</p> <p>1. принятие Конституции «развитого социализма»;</p> <p>2. издание Постановлений ЦК ВКП(б), ЦИК и СНК СССР о борьбе с кулаками;</p>	Группа А			Группа Б								
Группа А			Группа Б											

Код индикатора	Индикатор достижения компетенции	Оценочные средства																						
		<p>3. запуск первой в мире атомной электростанции;</p> <p>4. проведение XXVI съезда КПСС.</p> <p>8. Укажите ответ с правильным соотношением события и года:</p> <ol style="list-style-type: none"> 1. 1841 – издание «Городового положения»; 2. 1919 – издание Декрета о ликвидации неграмотности; 3. 1918 – создание ВЧК; 4. 1917 – проведение V Всероссийского съезда Советов; 5. 1870 – запрещение продажи крестьян в розницу. <p>9. Распределите события по периодам согласно хронологической последовательности: в группу А – события, связанные с правлением Ивана III; в группу Б – события, связанные с правлением Ивана IV:</p> <p>1. путешествие Афанасия Никитина в Индию;</p> <ol style="list-style-type: none"> 2. проведение Стоглавого собора; 3. создание приказной системы; 4. созыв первого Земского собора; 5. «Стояние на реке Угре»; 6. присоединение к Москве юго-западных русских земель. <table border="1" data-bbox="936 1086 2166 1163"> <thead> <tr> <th colspan="3" data-bbox="936 1086 1559 1126">Группа А</th> <th colspan="3" data-bbox="1559 1086 2166 1126">Группа Б</th> </tr> </thead> <tbody> <tr> <td data-bbox="936 1126 1137 1163"></td> <td data-bbox="1137 1126 1368 1163"></td> <td data-bbox="1368 1126 1559 1163"></td> <td data-bbox="1559 1126 1769 1163"></td> <td data-bbox="1769 1126 1980 1163"></td> <td data-bbox="1980 1126 2166 1163"></td> </tr> </tbody> </table> <p>10. Соотнесите события и годы:</p> <table data-bbox="936 1241 1774 1425"> <tr> <td>1. 1917;</td> <td>А) создание Временного правительства;</td> </tr> <tr> <td>2. 1918;</td> <td>Б) конфликт на КВЖД;</td> </tr> <tr> <td>3. 1922;</td> <td>В) начало первой пятилетки;</td> </tr> <tr> <td>4. 1928.</td> <td>Г) созыв Учредительного собрания;</td> </tr> <tr> <td></td> <td>Д) образование СССР.</td> </tr> </table> <p>Ответ:</p>	Группа А			Группа Б									1. 1917;	А) создание Временного правительства;	2. 1918;	Б) конфликт на КВЖД;	3. 1922;	В) начало первой пятилетки;	4. 1928.	Г) созыв Учредительного собрания;		Д) образование СССР.
Группа А			Группа Б																					
1. 1917;	А) создание Временного правительства;																							
2. 1918;	Б) конфликт на КВЖД;																							
3. 1922;	В) начало первой пятилетки;																							
4. 1928.	Г) созыв Учредительного собрания;																							
	Д) образование СССР.																							

Код индикатора	Индикатор достижения компетенции	Оценочные средства										
		<p>11. В XV веке княжил:</p> <ol style="list-style-type: none"> 1. Дмитрий (Донской); 2. Василий II (Темный); 3. Иван II (Красный); 4. Василий III. <p>12. Укажите событие, произошедшее 29 апреля 1881 года:</p> <ol style="list-style-type: none"> 1. учреждение Крестьянского поземельного банка; 2. возобновление Союза трех императоров. 3. издание Манифеста «О незыблемости самодержавия»; 4. принятие Положения об обязательном выкупе крестьянских наделов. <p>13. Событие, произошедшее ранее других в 1917 году:</p> <ol style="list-style-type: none"> 1. подписание Николаем II в Пскове акта об отречении от престола; 2. открытие Предпарламента; 3. проведение Первого Всероссийского съезда Советов рабочих и солдатских депутатов в Петрограде; 4. начало «хлебных бунтов» в Петрограде; 5. отмена смертной казни на фронте. <p>14. Укажите вариант ответа с правильным соотношением фамилии и года руководства страной:</p> <table border="0" style="width: 100%;"> <tr> <td style="width: 80%;">1. Брежнев Л.И.</td> <td>1966 г.;</td> </tr> <tr> <td>2. Горбачев М.С.</td> <td>1974 г.;</td> </tr> <tr> <td>3. Сталин И.В.</td> <td>1954 г.;</td> </tr> <tr> <td>4. Хрущев Н.С.</td> <td>1969 г.</td> </tr> </table> <p>15. Соотнесите имя и год княжения:</p> <table border="0" style="width: 100%;"> <tr> <td style="width: 80%;">1. Игорь</td> <td>А) 970;</td> </tr> </table>	1. Брежнев Л.И.	1966 г.;	2. Горбачев М.С.	1974 г.;	3. Сталин И.В.	1954 г.;	4. Хрущев Н.С.	1969 г.	1. Игорь	А) 970;
1. Брежнев Л.И.	1966 г.;											
2. Горбачев М.С.	1974 г.;											
3. Сталин И.В.	1954 г.;											
4. Хрущев Н.С.	1969 г.											
1. Игорь	А) 970;											

Код индикатора	Индикатор достижения компетенции	Оценочные средства
		<p>3. избрание М.С. Горбачева Президентом СССР; В) 1989; 4. принятие России в члены Совета Европы; Г) 1991; Д) 1993.</p> <p>Ответ: _____</p> <p>19. Организация, созданная ранее других: 1. «Союз борьбы за освобождение рабочего класса»; 2. «Северный союз русских рабочих»; 3. «Земля и воля»; 4. «Освобождение труда».</p> <p>20. Запишите цифры согласно хронологической последовательности событий: 1. «Ледовое побоище» на Чудском озере; 2. строительство белокаменного Московского Кремля; 3. княжение Василия I Дмитриевича; 4. княжение Андрея Юрьевича (Боголюбского); 5. съезд князей в Любече.</p> <p>Ответ: _____</p>
УК-5.3	Демонстрирует понимание общего и особенного в развитии цивилизаций, религиозно-культурных отличий и ценностей локальных культур	<p>В течение семестра студентам предлагается поучаствовать в нескольких проектах .</p> <p>1. Кейс. Создание исторических мемов. Студент сам выбирает период из курса истории и представляет созданные им самим мемы в соответствии с той темой курса, к которой этой мем был подготовлен. На образовательном портале студенты всей группы имеют возможность также увидеть полностью коллекцию мемов и проголосовать за более понравившийся. Главное условие – это должна быть оригинальная авторская работа. Время выполнения – в течение семестра.</p> <p>2.Изучение истории семьи с помощью интервью родителей, бабушек и дедушек. Задание рассчитано на 6 недель и должно быть представлено к концу семестра в рамках семинаров</p>

Код индикатора	Индикатор достижения компетенции	Оценочные средства
		<p>по второй половине 20 века, а также должно быть выложено на образовательном портале, где студенты могут также принять участие во взаимооценивании друг друга. Историю семьи студент может представить с помощью: https://www.canva.com/, https://www.mindmeister.com/, https://omeka.org/, https://timeline.knightlab.com/ и др.</p> <p>Вопросы для самопроверки:</p> <ol style="list-style-type: none"> 1. В какие годы правила династия Рюриковичей? 2. Кто из князей, и в какие годы правил в Киеве в X в.? Расскажите об их деятельности. 3. Какие главные события происходили на Руси в IX-начале XII вв.? 4. Какими событиями отмечено правление князя Владимира I? 5. Когда и какие правовые акты были приняты в IX-XII вв.? 6. Какие достижения культуры Древней Руси можете назвать? 7. Кто из князей, и в какие годы правил в Киеве в XI в.? Расскажите о их деятельности. 8. Чем прославился князь Ярослав (Мудрый)? 9. Какие важные события происходили в период правления Владимира (Мономаха)? 10. Каковы основные этапы борьбы русских земель с монгольским завоеванием? 11. Каковы особенности правления Ивана (Калиты)? 12. Какими важными событиями отмечен период завершения объединения русских земель вокруг Москвы в конце XV-начале XVI вв.? 13. Чем знаменателен период правления Ивана IV? 14. Какие события происходили в Смутное время? 15. Каковы были взаимоотношения России с Речью Посполитой в XVII в.? 16. Какими событиями отмечено царствование Михаила Федоровича и Алексея Михайловича Романовых? 17. Чем были вызваны народные выступления в XVII в.? 18. В чем состояла особенность русско-шведских отношений в XVII-XVIII вв.? 19. Когда и какие основные реформы были проведены Петром I? 20. Какие даты войн России с другими странами в XVIII в. можно назвать? 21. Какие международные договоры заключила Россия в XVIII в.?

Код индикатора	Индикатор достижения компетенции	Оценочные средства
		<p>22. Какие российские правители пришли к власти путем дворцового переворота в XVIII в.? Расскажите о их деятельности.</p> <p>23. Какие реформы провела Екатерина II?</p> <p>24. Каковы достижения российской культуры и науки в XVII-XVIII вв.?</p> <p>25. Каково содержание мирных договоров России с Османской империей в XVII-XIX вв.?</p> <p>26. Когда и какие реформы проводили Александр I и Александр II?</p> <p>27. Какие меры были осуществлены по отмене крепостного права?</p> <p>28. Какие общественно-политические организации появились в России во второй половине XIX в.?</p> <p>29. Какие международные договоры были заключены Россией в XIX в.? Расскажите об их содержании.</p> <p>30. Какие основные события происходили в период царствования Александра III?</p> <p>31. Какие политические партии, и в какие годы образовались в России в конце XIX-начале XX вв.?</p> <p>32. Какие важные военные операции были проведены в ходе Первой мировой войны?</p> <p>33. Каковы временные рамки деятельности Государственных Дум Российской империи и их состав по партийной принадлежности?</p> <p>34. Как развивались события в стране в 1905-1907 гг.?</p> <p>35. Какие основные события происходили во время Февральской революции 1917 г.?</p> <p>36. В течение какого периода действовало каждое из Временных правительств в 1917 г.?</p> <p>37. Какие правовые акты были приняты в первые годы советской власти?</p> <p>38. Какие внешнеполитические акции характерны для советского государства в 1920-1930-е гг.?</p> <p>39. Какие события, связанные с репрессиями 1930-1950-х гг., можете назвать?</p> <p>40. Какие изменения в экономике СССР произошли в годы первых пятилеток?</p> <p>41. Когда и какие наиболее значимые битвы происходили в годы Великой Отечественной войны?</p> <p>42. Какие знаменательные даты времени хрущевской «оттепели» можно назвать?</p> <p>43. Какие Постановления руководства СССР второй половины 1960-х – первой половины 1980-х гг. посвящались экономическим проблемам?</p>

Код индикатора	Индикатор достижения компетенции	Оценочные средства
		<p>44. Когда были приняты Конституции СССР?</p> <p>45. Какова роль СССР в послевоенном развитии мира?</p> <p>46. Каковы основные вехи развития российской культуры в XX вв.?</p> <p>47. Какие изменения происходили в стране в ходе перестройки?</p> <p>46. Какие основные события произошли в России в 1990-е гг.?</p> <p>48. Как изменялись предпочтения избирателей в ходе президентских и думских выборов в 1990-е – 2000-е гг.?</p> <p>49. Какие научные достижения XX в. прославили Россию?</p> <p>50. Кто из россиян являлся лауреатом Нобелевской премии?</p> <p>51. Какие важные события в стране произошли в начале 2000-х гг.?</p>

б) Порядок проведения промежуточной аттестации, показатели и критерии оценивания:

Зачет с оценкой

Основной формой аттестации является зачет с оценкой.

Проводится в устной форме. В билетах 28 вопросов. Критерии оценки:

Оценки «отлично» по истории заслуживает студент, обнаруживший всестороннее, систематическое и глубокое знание учебно-программного материала, умение свободно выполнять задания, предусмотренные программой, усвоивший основную литературу и знакомый с дополнительной литературой, рекомендованной программой. Эта оценка выставляется студентам, усвоившим взаимосвязь основных понятий дисциплины в их значении для приобретаемой профессии, проявившим творческие способности в понимании, изложении и использовании исторического учебно-программного материала. Обучающийся демонстрирует высокий уровень сформированности компетенций, всестороннее, систематическое и глубокое знание учебного материала, свободно выполняет практические задания, свободно оперирует знаниями, умениями, применяет их в ситуациях повышенной сложности

Оценки «хорошо» заслуживает студент, показавший полное знание учебно-программного материала по Отечественной истории, успешно выполняющий предусмотренные в программе задания, усвоивший основную литературу, рекомендованную в программе. Такая оценка выставляется студентам, показавшим систематический характер знаний по истории и способным к их самостоятельному пополнению и обновлению в ходе дальнейшей учебной работы и профессиональной деятельности. Обучающийся демонстрирует средний уровень сформированности компетенций: основные знания, умения освоены, но допускаются незначительные ошибки, неточности, затруднения при аналитических операциях, переносе знаний и умений на новые, нестандартные ситуации

Оценку «удовлетворительно» по Отечественной истории получает студент, обнаруживший знания основного учебно-программного материала в объеме, необходимом для дальнейшей учебы, справляющийся с выполнением заданий, предусмотренных программой, знакомый с основной литературой, рекомендованной программой. Оценка «удовлетворительно» выставляется студентам, допустившим погрешности в ответе на экзамене и при выполнении экзаменационных заданий, но обладающим необходимыми знаниями для их устранения под руководством преподавателя. Обучающийся демонстрирует пороговый уровень сформированности компетенций: в ходе контрольных мероприятий допускаются ошибки, проявляется отсутствие отдельных знаний, умений, навыков, обучающийся испытывает значительные затруднения при оперировании знаниями и умениями при их переносе на новые ситуации

Оценка «неудовлетворительно» выставляется студенту, обнаружившему пробелы в знаниях основного учебно-программного материала по Отечественной истории, допустившему принципиальные ошибки в выполнении предусмотренных программой заданий. Обучающийся демонстрирует знания не более 20% теоретического материала, допускает существенные ошибки, не может показать интеллектуальные навыки решения простых заданий.

Оценка «неудовлетворительно» выставляется студенту, обнаружившему полное незнание учебно-программного материала по истории. Студент не может показать знания на уровне воспроизведения и объяснения информации, не может показать интеллектуальные навыки решения простых задач.

Методические указания по освоению курса.**1. Методические указания по подготовке к семинарским занятиям**

Подготовка обучающегося к практическому занятию осуществляется на основании плана раскрытия темы практического занятия, которое разрабатывается преподавателем на основе рабочей программы и доводится до сведения, обучающегося своевременно.

При подготовке к практическому занятию, обучающемуся необходимо изучить внимательно основные вопросы темы семинара. Важным условием успешной подготовки к практическому занятию является четкая организация самостоятельной работы студентов по изучению учебной и дополнительной литературы. Умение анализировать и применять для ответов на вопросы и решения задач и заданий полученные знания при самостоятельной подготовке в значительной степени определяет успешность

Освоения материала по дисциплине и формирование у обучающихся соответствующих компетенций.

Подготовка вопросов для самостоятельного изучения включает: изучение необходимой Литературы (обязательной, дополнительной литературы, специальных периодических изданий, Интернет-ресурсов), подготовку конспекта ответа, ответы на вопросы.

При подготовке к практическим занятиям важно: использовать достаточно широкий диапазон массива информации, провести обзор литературы и специальных изданий, составить каталог Интернет-ресурсов;

представить различные подходы, четко и полно определить рассматриваемые понятия, выявить взаимосвязи понятий и явлений, взаимозависимости и связи с другими вопросами;

грамотно структурировать материал, ясно, четко и логично его излагать, приводить соответствующие примеры из практики, для иллюстрации положений, тезисов и выводов использовать таблицы, схемы, графики, диаграммы.

2. Методические рекомендации по подготовке и написанию реферата

Реферат – это самостоятельная письменная работа, анализирующая и обобщающая публикации по заданной тематике, предполагающая выработку и обоснование собственной позиции автора в отношении рассматриваемых вопросов.

Работа над рефератом активизирует развитие самостоятельного, творческого мышления, учит применять полученные знания при анализе тех или иных правовых проблем. Реферат готовится на основе исследования и изучения широкого круга первоисточников, монографий, статей, литературы и иного материала, нормативных правовых актов, обобщения личных наблюдений.

Публичное представление реферата сопровождается презентацией и небольшими тезисами в электронной форме. Тематика рефератов ежегодно обновляется. Список тем рефератов может быть расширен и уточнен при обсуждении и конкретизации с обучающимся.

Реферат должен содержать достаточное количество сносок. Текст реферата должен быть набран шрифтом TimesNewRoman, 14, с полуторным межстрочным интервалом. Параметры страницы А4 должны быть стандартными. Общий объем реферата не должен быть менее 10 страниц. Несоблюдение этих требований может повлечь отказ преподавателя от проверки реферата и выставление за него отрицательной оценки.

Структура реферата:

1 Титульный лист.

2 Оглавление

Сразу после титульного листа должно идти оглавление. Реферат должен состоять из четырех основных частей:

- введение,
- основная часть (она может состоять из нескольких глав),
- заключение,
- список использованных источников.

3 Основные требования к введению

Введение должно включать в себя краткое обоснование актуальности темы реферата, которая может быть связана с неразработанностью вопроса в науке, а также с многочисленными теориями и спорами, которые вокруг него возникают. В этой части необходимо также показать, почему данный вопрос может представлять научный интерес и какое может иметь практическое значение. Таким образом, тема реферата должна быть актуальна либо с научной точки зрения, либо из практических соображений. Очень важно выделить цель (или несколько целей) и задачи, которые требуется

решить для реализации цели. Например, целью может быть показ разных точек зрения на ту или иную проблему, а задачами могут выступать описание ее характеристик с позиции ряда авторов, освещение ее практических последствий и т.д. Обычно одна задача ставится на один параграф реферата.

Введение может содержать также краткий обзор использованной литературы, в котором указывается взятый из того или иного источника материал, анализируются его сильные и слабые стороны. Объем введения обычно составляет 1-2 страницы текста.

4 Требования к основной части реферата

Основная часть реферата содержит материал, который отобран для рассмотрения проблемы.

Необходимо обратить внимание на обоснованность распределения материала на параграфы, умение формулировать их название, соблюдение логики изложения.

Основная часть реферата, кроме содержания, выбранного из разных научных источников, также должна включать в себя собственное мнение автора и самостоятельно сформулированные выводы, опирающиеся на приведенные факты.

5 Требования к заключению

Заключение – часть реферата, в которой формулируются выводы по параграфам, обращается внимание на выполнение поставленных во введении задач и целей (или цели). Заключение должно быть четким, кратким, вытекающим из основной части. Объем заключения - 2-3 страницы.

6 Основные требования к списку использованной литературы

Источники должны быть перечислены в алфавитной последовательности (по первым буквам фамилий авторов или по названиям сборников). Необходимо указать место издания, название издательства, год издания.

3. Методические рекомендации по решению тестовых заданий

В учебном процессе может применяться несколько форм контроля - текущий, промежуточный и выходной.

Текущий контроль осуществляется преподавателем по результатам освоения конкретной темы дисциплины.

Промежуточный контроль заключается в проверке и оценке знаний студентов не всей совокупности материала дисциплины, а лишь по результатам конкретным блокам проблем. Промежуточный контроль необходим для корректировки хода освоения студентами теоретического и практического материала, для выстраивания внутренне согласованной полной системы знаний по дисциплине. Проведение промежуточного контроля содействует регулярной и последовательной работе студента над предметом, стимулируя его самостоятельность в освоении и запоминании материала дисциплины, что требует от него повседневного усилия для устранения пробелов.

Весь учебный материал разделен на относительно самостоятельные блоки, включающие в себя, как правило, несколько близких по содержанию тем курса. Каждый блок должен обладать некоторой целостностью, логической завершенностью учебной информации.

Выходной контроль предполагает сдачу студентами зачета в устной форме.

Промежуточный контроль предполагает решение студентами теста.

Выбирая на тот или иной ответ на вопрос теста, студент должен, прежде всего внимательно прочитать условия вопроса теста, вдумываясь в его смысл. Затем следует выбрать, по мнению студента, правильный ответ. Если по мнению студента несколько ответов являются правильными, то он должен выбрать тот, который максимально охватывает ответ на поставленный вопрос.

Тест состоит из вопросов и предлагаемых кратких формулировок возможных ответов на вопросы, что не позволяет охарактеризовать всю полноту того или иного правового явления. В ходе тестирования студент не имеет возможности давать свои комментарии к ответам. Однако основная суть выносимых на тестирование вопросов отражается в предлагаемых вариантах ответов.

4. ПАМЯТКИ.

Обобщающая логическая схема изучения исторических явлений:

1. Причины возникновения явления:

-противоречия, вызвавшие явление, необходимость их преодоления,
-потребности, интересы сторон, общественных сил, заинтересованность их в разрешении противоречий.

2. Содержание явления, его развитие:

-важнейшие факторы, связанные с борьбой за разрешение противоречия,
-социальная направленность действий различных сил, борьба за разрешение

противоречий.

3. Причины определённого исхода (успеха или неуспеха) в развитии явления.

4. Последствия развития и значение явления:

-разрешение данным явлением назревших противоречий,

-влияние данного явления на общий процесс исторического развития.

Правила конспектирования:

1. Внимательно прочитайте текст. Попутно отмечайте непонятные места, новые слова, имена, даты.

2. Наведите справки о лицах, событиях, упомянутых в тексте. При записи не забудьте вынести справочные данные на поля.

3. При первом чтении текста составьте простой план. При повторном чтении постарайтесь кратко сформулировать основное положение текста, отметив аргументацию автора.

4. Заключительный этап конспектирования состоит из перечитывания ранее отмеченных мест и их краткой последовательной записи.

5. При конспектировании надо стараться выразить авторскую мысль своими словами. Стремитесь к тому, чтобы один абзац авторского текста был передан при конспектировании одним, максимум двумя предложениями.

Памятка по работе с текстом.

Общие правила составления плана при работе с текстом:

1. Для составления плана необходимо прочитать текст про себя, продумать прочитанное.

2. Разбить текст на смысловые части, озаглавить их. В заголовках надо передать главную мысль каждого фрагмента

3. Проверить, отражают ли пункты плана основную мысль текста, связан ли последующий пункт плана с предыдущим.

4. Проверить, можно ли, руководствуясь этим планом, раскрыть основную мысль текста.