



МИНИСТЕРСТВО НАУКИ И ВЫСШЕГО ОБРАЗОВАНИЯ  
РОССИЙСКОЙ ФЕДЕРАЦИИ

Федеральное государственное бюджетное образовательное учреждение  
высшего образования  
«Магнитогорский государственный технический университет им. Г.И.  
Носова»



УТВЕРЖДАЮ  
Директор ИЭиАС  
В.Р. Храмшин

03.02.2026 г.

**РАБОЧАЯ ПРОГРАММА ДИСЦИПЛИНЫ**

***ИНФОРМАЦИОННЫЕ ТЕХНОЛОГИИ В ОБРАЗОВАНИИ***

Направление подготовки (специальность)  
44.03.02 Психолого-педагогическое образование

Направленность (профиль/специализация) программы  
Психология и педагогика дошкольного образования

Уровень высшего образования - бакалавриат

Форма обучения  
заочная

Институт/ факультет	Институт энергетики и автоматизированных систем
Кафедра	Бизнес-информатики и информационных технологий
Курс	3

Магнитогорск  
2026 год

Рабочая программа составлена на основе ФГОС ВО - бакалавриат по направлению подготовки 44.03.01 Педагогическое образование (приказ Минобрнауки России от 22.02.2018 г. № 121)

Рабочая программа рассмотрена и одобрена на заседании кафедры Бизнес-информатики и информационных технологий  
22.01.2026 г. протокол № 6

Зав. кафедрой  Г.Н. Чусавитина

Рабочая программа одобрена методической комиссией ИЭиАС  
03.02.2026 г. протокол № 4

Председатель  В.Р. Храмшин

Согласовано:

Зав. кафедрой Дошкольного и специального образования

 В.А. Чернобровкин

Рабочая программа составлена:

доцент кафедры БИиИТ, канд. пед. наук  И.И. Боброва

Рецензент:

Учитель информатики МОУ СОШ № 28 г. Магнитогорска,  
канд. пед. наук

 А.С. Доколин

## Лист актуализации рабочей программы

---

---

Рабочая программа пересмотрена, обсуждена и одобрена для реализации в 2026 - 2027 учебном году на заседании кафедры Бизнес-информатики и информационных

Протокол от \_\_\_\_\_ 20\_\_ г. № \_\_\_\_  
Зав. кафедрой \_\_\_\_\_ Г.Н. Чусавитина

---

---

Рабочая программа пересмотрена, обсуждена и одобрена для реализации в 2027 - 2028 учебном году на заседании кафедры Бизнес-информатики и информационных

Протокол от \_\_\_\_\_ 20\_\_ г. № \_\_\_\_  
Зав. кафедрой \_\_\_\_\_ Г.Н. Чусавитина

---

---

Рабочая программа пересмотрена, обсуждена и одобрена для реализации в 2028 - 2029 учебном году на заседании кафедры Бизнес-информатики и информационных

Протокол от \_\_\_\_\_ 20\_\_ г. № \_\_\_\_  
Зав. кафедрой \_\_\_\_\_ Г.Н. Чусавитина

---

---

Рабочая программа пересмотрена, обсуждена и одобрена для реализации в 2029 - 2030 учебном году на заседании кафедры Бизнес-информатики и информационных

Протокол от \_\_\_\_\_ 20\_\_ г. № \_\_\_\_  
Зав. кафедрой \_\_\_\_\_ Г.Н. Чусавитина

---

---

Рабочая программа пересмотрена, обсуждена и одобрена для реализации в 2030 - 2031 учебном году на заседании кафедры Бизнес-информатики и информационных

Протокол от \_\_\_\_\_ 20\_\_ г. № \_\_\_\_  
Зав. кафедрой \_\_\_\_\_ Г.Н. Чусавитина

### **1 Цели освоения дисциплины (модуля)**

Целями освоения дисциплины «Информационные технологии в образовании» являются усвоение студентами базовых понятий теории информационных технологий в образовании, а также формирование общекультурных и профессиональных компетенций в соответствии с требованиями ФГОС ВПО по направлению подготовки 44.03.01 Педагогическое образование.

### **2 Место дисциплины (модуля) в структуре образовательной программы**

Дисциплина Информационные технологии в образовании входит в обязательную часть учебного плана образовательной программы.

Для изучения дисциплины необходимы знания (умения, владения), сформированные в результате изучения дисциплин/ практик:

«Информатика» в объеме средней общеобразовательной школы

Знания (умения, владения), полученные при изучении данной дисциплины будут необходимы для изучения дисциплин/практик:

Выполнение и защита выпускной квалификационной работы

### **3 Компетенции обучающегося, формируемые в результате освоения дисциплины (модуля) и планируемые результаты обучения**

В результате освоения дисциплины (модуля) «Информационные технологии в образовании» обучающийся должен обладать следующими компетенциями:

Код индикатора	Индикатор достижения компетенции
ОПК-9	Способен понимать принципы работы современных информационных технологий и использовать их для решения задач профессиональной деятельности
ОПК-9.1	Осуществляет поиск, анализ и синтез информации с использованием информационных технологий
ОПК-9.2	Применяет технологии обработки данных, выбора данных по критериям; строит типичные модели решения предметных задач по изученным образцам
ОПК-9.3	Использует современные информационные технологии для решения задач профессиональной деятельности

#### 4. Структура, объём и содержание дисциплины (модуля)

Общая трудоемкость дисциплины составляет 3 зачетных единиц 108 академических часов, в том числе:

- контактная работа – 4,4 академических часов;
- аудиторная – 4 академических часов;
- внеаудиторная – 0,4 академических часов;
- самостоятельная работа – 99,7 академических часов;
- в форме практической подготовки – 0 академических часов;

– подготовка к зачёту – 3,9 академических часов

Форма аттестации - зачет

Раздел/ тема дисциплины	Курс	Аудиторная контактная работа (в академических часах)			Самостоятельная работа студента	Вид самостоятельной работы	Форма текущего контроля успеваемости и промежуточной аттестации	Код компетенции
		Лек.	лаб. зан.	практ. зан.				
1. Информационная технология								
1.1 Определение информационной технологии. Свойства информационных технологий	3	1			6	Самостоятельное изучение учебной и научной литературы Выполнение практических и теоретических заданий	Тест, практическая работа 1	ОПК-9.1, ОПК-9.2, ОПК-9.3
1.2 Эволюция информационных технологий		1			6	Самостоятельное изучение учебной и научной литературы Выполнение практических и теоретических заданий	Тест, практическая работа 1	ОПК-9.1, ОПК-9.2, ОПК-9.3
Итого по разделу		2			12			
2. Роль информационных технологий в развитии и общества								
2.1 Информатизация общества. Переход к информационному обществу. Формирование информационной культуры	3				5	Самостоятельное изучение учебной и научной литературы Выполнение практических и теоретических заданий	Тест, практическая работа 2	ОПК-9.1, ОПК-9.2, ОПК-9.3
2.2 Основные информационные процессы при реализации					5	Самостоятельное изучение учебной и	Тест, практическая работа 2	ОПК-9.1, ОПК-9.2, ОПК-9.3

информационных технологии						научной литературы Выполнение практических и теоретических заданий		
2.3 Критерии оценки информационных технологий	3				5	Самостоятельное изучение учебной и научной литературы Выполнение практических и теоретических заданий	Тест, практическая работа 2	ОПК-9.1, ОПК-9.2, ОПК-9.3
2.4 Режимы обработки данных					5	Самостоятельное изучение учебной и научной литературы Выполнение практических и теоретических заданий	Тест, практическая работа 2	ОПК-9.1, ОПК-9.2, ОПК-9.3
2.5 Технология защиты данных					5	Самостоятельное изучение учебной и научной литературы Выполнение практических и теоретических заданий	Тест, практическая работа 2	ОПК-9.1, ОПК-9.2, ОПК-9.3
2.6 Пользовательский интерфейс информационных технологий						Самостоятельное изучение учебной и научной литературы Выполнение практических и теоретических заданий	Тест, практическая работа 2	
2.7 Стандарты пользовательского интерфейса информационных технологий					4	Самостоятельное изучение учебной и научной литературы Выполнение практических и теоретических заданий	Тест, практическая работа 2	ОПК-9.1, ОПК-9.2, ОПК-9.3
2.8 Гипертекстовые информационные технологии					6	Самостоятельное изучение учебной и научной литературы Выполнение практических и теоретических заданий	Тест, практическая работа 2	ОПК-9.1, ОПК-9.2, ОПК-9.3
2.9 Мультимедийные информационные					6	Самостоятельное изучение	Тест, практическая	ОПК-9.1, ОПК-9.2,

технологии						учебной и научной литературы Выполнение практических и теоретических заданий	работа 2	ОПК-9.3
2.10 Характеристика сетевых информационных технологий	3				6	Самостоятельное изучение учебной и научной литературы Выполнение практических и теоретических заданий	Тест, практическая работа 2	ОПК-9.1, ОПК-9.2, ОПК-9.3
Итого по разделу					47			
3. Мировые информационные образовательные ресурсы								
3.1 Информационные образовательные ресурсы учебного назначения: их классификация и дидактические функции	3				6	Самостоятельное изучение учебной и научной литературы Выполнение практических и теоретических заданий	Тест, практическая работа 3	ОПК-9.1, ОПК-9.2, ОПК-9.3
3.2 Разработка и использование в учебном процессе информационных ресурсов учебного назначения				2	6	Самостоятельное изучение учебной и научной литературы Выполнение практических и теоретических заданий	Тест, практическая работа 3	ОПК-9.1, ОПК-9.2, ОПК-9.3
3.3 Образовательные информационные технологии и среда их реализации					6	Самостоятельное изучение учебной и научной литературы Выполнение практических и теоретических заданий	Тест, практическая работа 3	ОПК-9.1, ОПК-9.2, ОПК-9.3
3.4 Информационные и коммуникационные технологии в обучении и построении открытой системы образования					6	Самостоятельное изучение учебной и научной литературы Выполнение практических и теоретических заданий	Тест, практическая работа 3	ОПК-9.1, ОПК-9.2, ОПК-9.3
3.5 Влияние компьютера на функциональное состояние организма и здоровье учащегося					5	Самостоятельное изучение учебной и научной литературы Выполнение практических и	Тест, практическая работа 3	ОПК-9.1, ОПК-9.2, ОПК-9.3

						теоретических заданий		
3.6 Возможные негативные последствия воздействия средств ИКТ на учащегося	3				4,9	Самостоятельное изучение учебной и научной литературы Выполнение практических и теоретических заданий	Тест, практическая работа 3	ОПК-9.1, ОПК-9.2, ОПК-9.3
Итого по разделу				2	33,9			
4. Контрольная работа								
4.1 Контрольная работа	3				6,8	Подготовка контрольной работы	контрольная работа	ОПК-9.1, ОПК-9.2, ОПК-9.3
Итого по разделу					6,8			
Итого за семестр		2		2	99,7		зачёт	
Итого по дисциплине		2		2	99,7		зачет	

## **5 Образовательные технологии**

Для реализации предусмотренных видов учебной работы используются интерактивные технологии – организация образовательного процесса, которая предполагает активное и нелинейное взаимодействие всех участников, достижение на этой основе лично значимого для них образовательного результата. Наряду со специализированными технологиями такого рода принцип интерактивности прослеживается в большинстве современных образовательных технологий. Интерактивность подразумевает субъект-субъектные отношения в ходе образовательного процесса и, как следствие, формирование саморазвивающейся информационно-ресурсной среды.

В ходе проведения занятий предусматривается использование средств вычислительной техники при выполнении заданий.

## **6 Учебно-методическое обеспечение самостоятельной работы обучающихся**

Представлено в приложении 1.

## **7 Оценочные средства для проведения промежуточной аттестации**

Представлены в приложении 2.

## **8 Учебно-методическое и информационное обеспечение дисциплины**

### **а) Основная литература:**

Гаврилов, М. В. Информатика и информационные технологии : учебник для вузов / М. В. Гаврилов, В. А. Климов. — 4-е изд., перераб. и доп. — Москва : Издательство Юрайт, 2022. — 383 с. — (Высшее образование). — ISBN 978-5-534-00814-2. — Текст : электронный // Образовательная платформа Юрайт [сайт]. — URL: <https://urait.ru/bcode/488708> (дата обращения: 20.01.2026).

2. Зенкина, С. В. Сетевая проектно-исследовательская деятельность обучающихся : учебное пособие для вузов / С. В. Зенкина, Е. К. Герасимова, О. П. Панкратова. — Москва : Издательство Юрайт, 2022. — 152 с. — (Высшее образование). — ISBN 978-5-534-13229-8. — Текст : электронный // Образовательная платформа Юрайт [сайт]. — URL: <https://urait.ru/bcode/497390> (дата обращения: 20.01.2026).

3. Чернова, Е. В. Информационная безопасность человека : учебное пособие для вузов / Е. В. Чернова. — 2-е изд., испр. и доп. — Москва : Издательство Юрайт, 2022. — 243 с. — (Высшее образование). — ISBN 978-5-534-12774-4. — Текст : электронный // Образовательная платформа Юрайт [сайт]. — URL: <https://urait.ru/bcode/495922> (дата обращения: 20.01.2026).

### **б) Дополнительная литература:**

1. Информатика для гуманитариев : учебник и практикум для вузов / Г. Е. Кедрова [и др.] ; под редакцией Г. Е. Кедровой. — 2-е изд. — Москва : Издательство Юрайт, 2022. — 653 с. — (Высшее образование). — ISBN 978-5-534-14260-0. — Текст : электронный // Образовательная платформа Юрайт [сайт]. — URL: <https://urait.ru/bcode/489447> (дата обращения: 20.01.2026).

2. Информатика и математика : учебник и практикум для вузов / А. М. Попов, В. Н. Сотников, Е. И. Нагаева, М. А. Зайцев ; под редакцией А. М. Попова. — 4-е изд., перераб. и доп. — Москва : Издательство Юрайт, 2022. — 484 с. — (Высшее образование). — ISBN 978-5-534-08206-7. — Текст : электронный // Образовательная платформа Юрайт [сайт]. — URL: <https://urait.ru/bcode/488727> (дата обращения: 20.01.2026).

### в) Методические указания:

1. Демиденко, Л. Л. Программные средства реализации информационных технологий в LibreOffice. Часть 1 : учебное пособие [для вузов] / Л. Л. Демиденко ; Магнитогорский гос. технический ун-т им. Г. И. Носова. - Магнитогорск : МГТУ им. Г. И. Носова, 2020. - 1 CD-ROM. - ISBN 978-5-9967-2046-0. - Загл. с титул. экрана. - URL:

<https://host.megaprolib.net/MP0109/Download/MObject/2914> (дата обращения: 30.01.2026).

2. Методические указания по изучению дисциплины «Дистанционные технологии в образовании» для обучающихся направления подготовки 44.03.05 «педагогическое образование». – Магнитогорск: Изд-во Магнитогорск. гос. Техн. Ун-та им. Г.И. Носова, 2022. – 13с

3. Методические указания по выполнению лабораторных работ по информационной безопасности и защите информации для студентов гуманитарных специальностей / Е.В. Чернова – Магнитогорск: Изд-во Магнитогорск. гос. техн. ун-та им. Г.И. Носова, 2021. – 44 с.

### г) Программное обеспечение и Интернет-ресурсы:

#### Программное обеспечение

Наименование ПО	№ договора	Срок действия лицензии
7Zip	свободно распространяемое ПО	бессрочно
FAR Manager	свободно распространяемое ПО	бессрочно
Браузер Yandex	свободно распространяемое ПО	бессрочно

#### Профессиональные базы данных и информационные справочные системы

Название курса	Ссылка
Электронная база периодических изданий East View Information Services, ООО «ИВИС»	<a href="https://dlib.eastview.com/">https://dlib.eastview.com/</a>
Национальная информационно-аналитическая система – Российский индекс научного цитирования	URL: <a href="https://elibrary.ru/project_risc">https://elibrary.ru/project_risc</a> .
Российская Государственная библиотека. Каталоги	<a href="https://www.rsl.ru/ru/4readers/catalogues/">https://www.rsl.ru/ru/4readers/catalogues/</a>
Электронные ресурсы библиотеки МГТУ им. Г.И. Носова	<a href="https://host.megaprolib.net/MP0109/Web">https://host.megaprolib.net/MP0109/Web</a>

#### 9 Материально-техническое обеспечение дисциплины (модуля)

Материально-техническое обеспечение дисциплины включает:

Центр дистанционных образовательных технологий  
Мультимедийные средства хранения, передачи и представления информации.  
Комплекс тестовых заданий для проведения промежуточных и рубежных контролей.

Персональные компьютеры с пакетом MS Office, выходом в Интернет и с доступом в электронную информационно-образовательную среду университета.

Оборудование для проведения он-лайн занятий:

Настольный спикерфон Plantronics Calisto 620

Документ камера AverMedia AverVision U15, Epson

Графический планшет Wacom Intuos PT H

Веб-камера Logitech HD Pro C920 Lod-960-000769

Система настольная акустическая Genius SW-S2/1 200RMS

Видеокамера купольная Praxis PP-2010L 4-9

Аудиосистема с петличным радиомикрофоном Arthur Forty U-960B

Система интерактивная SmartBoard 480 (экран+проектор)

Поворотная веб-камера с потолочным подвесом Logitech BCC950 loG-960-000867

Комплект для передачи сигнала

Пульт управления презентацией Logitech Wireless Presenter R400

Стереогарнитура (микрофон с шумоподавлением)

Источник бесперебойного питания POWERCOM IMD-1500AP

Помещения для самостоятельной работы обучающихся

Персональные компьютеры с пакетом MS Office, выходом в Интернет и с доступом в электронную информационно-образовательную среду университета

Помещение для хранения и профилактического обслуживания учебного оборудования

Шкафы для хранения учебно-методической документации, учебного оборудования и учебно-наглядных пособий.

### Учебно-методическое обеспечение самостоятельной работы студентов

Аудиторная самостоятельная работа студентов на данном курсе не предусмотрена.

Внеаудиторная самостоятельная работа студентов осуществляется в виде изучения лекционного курса и литературы по соответствующему разделу с проработкой материала (выполнение тестов и практических заданий).

Пример практических заданий по курсу:

#### *Раздел 1. Информационная технология*

Проанализировать цифровые образовательные ресурсы, представленные в Хрестоматии данного курса:

- презентация (автор: Провалова Ю.С. тема «Хэллоуин»);
- видеоролик «Урок бумагопластики» Московский Городской Детский Телевизионный учебный центр (<http://www.youtube.com/watch?v=866МСУ6tu-c>);
- отсканированный фрагмент учебника (Трайнев В. А. Новые информационные коммуникационные технологии в образовании / Теплышев В. Ю., Трайнев И. В. - М. : Дашков и К°, 2009. - 318 с.).

Оценивать по следующим критериям:

1. Предполагаемые педагогические цели, решаемые с помощью анализируемого ЦОРа.
2. На какой возраст рассчитан?
3. Предполагаемое время непрерывной работы учащегося с ресурсом?
4. Какое предполагается техническое оснащение рабочего места преподавателя, имеющего возможность использовать анализируемый ЦОР?
5. Соответствует ли анализируемый ЦОР существующим психологическим, методическим и эргономическим требованиям?
6. Достоинства и недостатки анализируемого ЦОРа.

#### *Раздел 2. Роль информационных технологий в развитии и общества*

##### **Создание гиперссылок в Microsoft Word**

1. Возьмите файл «исходный текст» (смотри в разделе «Хрестоматия»).
2. Скопируйте в начало документа все названия основных служб Internet из этого документа.
3. Оформите тексты служб с использованием различных шрифтов, их цветов и размеров.
4. Заголовок каждой службы оформите как закладка, присвоив ей имя (Вставка-Закладка-имя)
5. Добавьте у каждого названия слово для возврата к оглавлению (например, вверх).
6. Оглавление так же пометьте закладкой.
7. Создать гиперссылки для перехода по документу из оглавления к службе и обратно (Вставка-Гиперссылка).
8. Сохраните файл и вышлите преподавателю.



2. Пусть теперь необходимо выставить оценку в баллах по 3-м категориям. Будем считать, что,

- 1) Если студент набрал больше 88%, то категория «АЯ»;
- 2) Если студент набрал от 50%-87%, то категория «ВЛ»;
- 3) Если студент набрал от 0%-49%, то категория «СИ»;

Тогда в строке формул, например, для ячейки **K5** необходимо набрать выражение:

=ЕСЛИ(I5>88%;"АЯ";ЕСЛИ(I5>50%;"ВЛ";"СИ")). Таким образом, если набранный процент <88%, то (условие ложно) анализируется условие I5>50%.

3. Пусть теперь необходимо выставить оценку в баллах по 3-х бальной системе. Тогда, будем считать, что,

- 1) Если студент набрал больше 88%, то оценка «Отлично»;
- 2) Если студент набрал от 50%-87%, то оценка «Хорошо»;
- 3) Если студент набрал от 0%-49%, то оценка «Удовлетворительно»;
- 4) Если студент набрал от 0%-44%, то оценка «Не удовлетворительно».

Тогда в строке формул, например, для ячейки K5 необходимо набрать выражение:

=ЕСЛИ(I5>88%;"Отлично";ЕСЛИ(I5>70%;"Хорошо";ЕСЛИ(I5>40%;"Удовлетворительно";"Не удовлетворительно"))).

	A	B	C	D	E	F	G	H	I	J	K	L
1	<b>Учет результатов контрольных работ по информатике</b>											
2												
3												
4	<b>№п/п</b>	<b>Ф.И.</b>	<b>1</b>	<b>2</b>	<b>3</b>	<b>4</b>	<b>5</b>	<b>Итого</b>	<b>Итого в %</b>	<b>Оценка</b>	<b>Категория</b>	<b>Оценка</b>
5	1	Жукова Светлана	6,4	9,3	7,5	5,3	4,2	32,7	65%	Не зачтено	СИ	Удовл.
6	2	Журавлева Ирина	5,6	8,5	7,8	6,4	9,3	37,6	75%	Зачтено	ВЮ	Хорошо
7	3	Иванов Александр	4,0	8,2	9,2	7,4	9,3	38,1	76%	Зачтено	ВЮ	Хорошо
8	4	Ильин Алексей	7,0	8,0	9,1	5,6	7,8	37,5	75%	Не зачтено	ВЮ	Хорошо
9	5	Киреев Дмитрий	8,2	5,0	9,0	6,9	8,2	37,3	75%	Не зачтено	ВЮ	Хорошо
10	6	Шолохова Ольга	9,3	7,7	8,9	8,3	8,7	42,9	86%	Зачтено	ВЮ	Хорошо
11												
12	<b>Максимум</b>	<b>50</b>										
13												

4. Вычислить средний балл каждого студента, используя функцию СРЗНАЧ.

**2 задание:** Создать [аккаунт](#) на сайте Google.com.

Войдите в документы Google под своим аккаунтом ([Вход](#)).



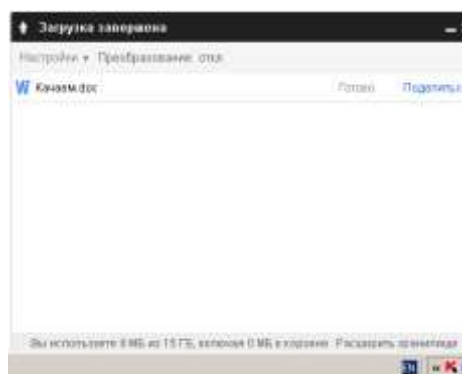
Выберите опцию ДИСК.

В появившемся окне выберите СОЗДАТЬ →ФАЙЛЫ.

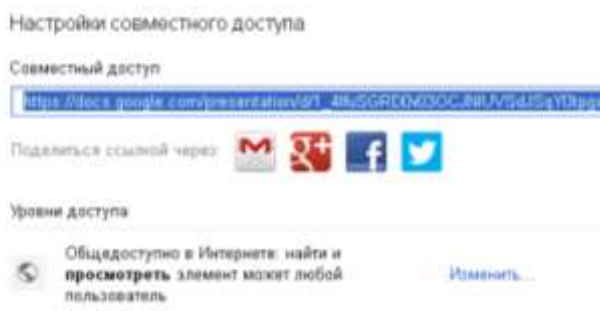
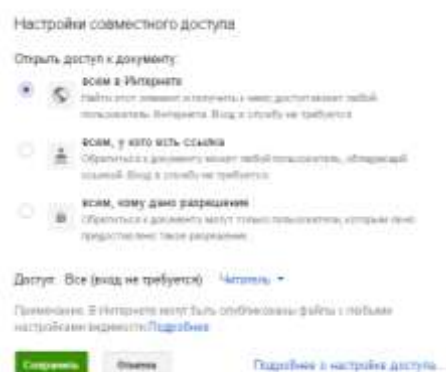


Разместить документы, полученные в ходе выполнения данной работы в своем аккаунте.

**Внимание!!!** Чтобы у преподавателя была возможность проверить Ваши работы На этом этапе **НЕОБХОДИМО** установить доступ к материалам. Для этого в окне, появившемся после загрузки очередного файла нажать на **ПОДЕЛИТЬСЯ**



После чего настроить **СОВМЕСТНЫЙ ДОСТУП**, выбрав опцию **ВСЕМ В ИНТЕРНЕТЕ**



И ссылку выделенную скопировать в файл – отчет напротив имени файла



**Фамилия.doc**  
**Рейтинг.xls**  
**Тема\_Исследования.ppt**  
**Сетевая презентация**

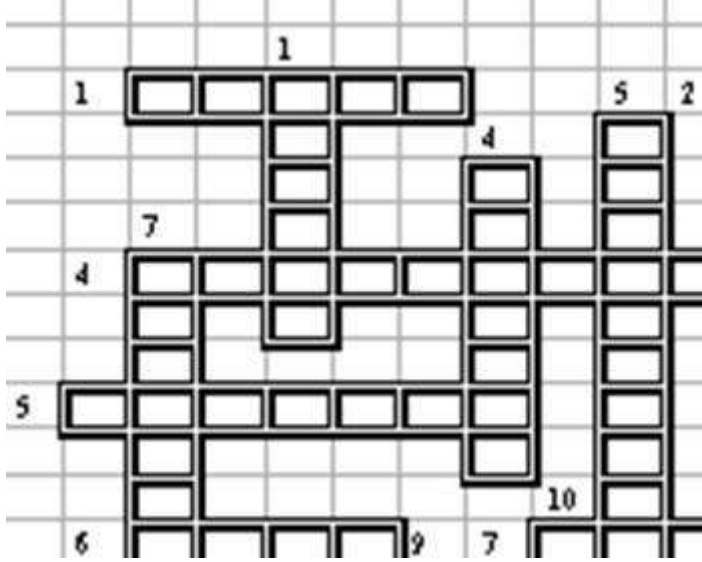
Покажите результаты своей работы преподавателю.

## Оценочные средства для проведения промежуточной аттестации

## а) Планируемые результаты обучения и оценочные средства для проведения промежуточной аттестации:

Код индикатора	Индикатор достижения компетенции	Оценочные средства
ОПК-9: Способен понимать принципы работы современных информационных технологий и использовать их для решения задач профессиональной деятельности		
ОПК-9.1.	Осуществляет поиск, анализ и синтез информации с использованием информационных технологий	<p><i>Перечень вопросов для устного собеседования (коллоквиума)</i></p> <ol style="list-style-type: none"> <li>1. Что такое информатизация общества? Назовите исторические предпосылки информатизации общества.</li> <li>2. Перечислите признаки информационного общества. Чем определяется информационный потенциал общества?</li> <li>3. Как влияет информатизация общества на сферу образования?</li> <li>4. Что представляет собой информатизация образования? Какие процессы привели к необходимости информатизации образования?</li> <li>5. Чем различаются информационные технологии и информационные технологии обучения? Совпадают ли понятия «информационные технологии» и «компьютерные технологии»?</li> <li>6. Каковы психолого-педагогические особенности активизации познавательной деятельности средствами ИКТ?</li> <li>7. Как влияет медиаобразование на современную культуру?</li> <li>8. Каковы основные направления медиаобразования?</li> <li>9. Как можно трактовать понятие «мультимедиа» с точки зрения технологий, аппаратных и программных средств?</li> <li>10. Какие предпосылки привели к усилению использования мультимедийных технологий в образовании?</li> <li>11. Перечислите достоинства и недостатки мультимедийных технологий в обучении.</li> <li>12. Как мультимедийные технологии реализуются при обучении с использованием метода проектов?</li> <li>13. Какие требования предъявляются к мультимедийным проектам?</li> </ol> <p><i>Примерное практическое задание</i> Используя сайт «Единое окно» - <a href="http://window.edu.ru/">http://window.edu.ru/</a>, составьте список ссылок на ресурсы <a href="http://www.fcior.edu.ru">www.fcior.edu.ru</a> (разделы СПО), имеющих непосредственное отношение к подготовке по вашей будущей профессии (табл. 1).</p>

		Адреса Web-страниц	Заголовок сайта	Назначение или пояснение об их содержании
		<a href="http://www.edu.ru/abitur/act.11/index.php">http://www.edu.ru/abitur/act.11/index.php</a>		Специальности системы профессионального образования (СПО). Этот раздел поможет вам узнать из действующих стандартов СПО о требованиях к выпускникам по выбранной специальности, совокупности приобретённых в процессе обучения знаний, умений и навыков.
ОПК-9.2	Применяет технологии обработки данных, выбора данных по критериям; строит типичные модели решения предметных задач по изученным образцам	<p><i>Перечень вопросов для устного собеседования (коллоквиума)</i></p> <ol style="list-style-type: none"> <li>1. Приведите классификацию информационных технологий.</li> <li>2. Каковы особенности информационно-коммуникационных технологий обучения? Что входит в структуру ИКТ?</li> <li>3. Опишите историю использования информационных технологий в образовании.</li> <li>4. Охарактеризуйте понятие «информационная безопасность».</li> <li>5. Перечислите основные цели и задачи информационной безопасности.</li> <li>6. Какие угрозы информационной безопасности наиболее известны?</li> <li>7. Каким образом игровая деятельность способствует активизации познавательной деятельности учащихся?</li> </ol> <p><i>Примерное практическое задание</i></p> <ol style="list-style-type: none"> <li>1) Загрузите <u>текстовый редактор</u> и создайте кроссворд на выбранную тему.</li> </ol>		

		 <p>Кроссворд должен реагировать на ответы учеников, т.е. в случае неудачного ответа учащийся может с помощью гиперссылки получить консультацию.</p> <p>2) Проанализируйте возможности web 3.0 для создания тестов в режиме on-line и разработайте на одной из площадок свой тест.</p>
ОПК-9.3	Использует современные информационные технологии для решения задач профессиональной деятельности	<p><i>Перечень вопросов для устного собеседования (коллоквиума)</i></p> <ol style="list-style-type: none"> <li>1. В чем сущность управления качеством образовательного процесса? Какие задачи решает система менеджмента качества общеобразовательных учреждений?</li> <li>2. Какие стандарты управления качеством образовательного процесса получили наибольшее распространение? В чем их преимущества?</li> <li>3. Что входит в систему педагогического мониторинга? Какие характеристики образовательного процесса исследует мониторинг?</li> <li>4. Что такое контрольно-измерительные материалы? Какие требования предъявляются к контрольно-измерительным материалам?</li> <li>5. Какие формы и методы педагогического контроля вы знаете? Что исследуется с помощью каждого из них?</li> <li>6. В чем сущность рейтинговой системы оценки качества учебной деятельности? Что определяет рейтинг? Какие виды рейтинга вы знаете?</li> <li>7. Что такое педагогический тест? Приведите классификации по разным основаниям.</li> <li>8. Какие существуют формы тестовых заданий? Какие формы тестовых заданий удобнее использовать в компьютерном варианте тестирования?</li> <li>9. Какие критерии предъявляют к качеству тестов?</li> <li>10. Какие способы использования ИКТ в тестовой системе контроля знаний вы знаете?</li> <li>11. С помощью каких интернет-технологий может быть создан учебный контент и получен доступ к современному лабораторному и виртуальному</li> </ol>

		<p>оборудованию?</p> <p><i>Примерное практическое задание</i></p> <ul style="list-style-type: none"> <li>• Постройте модель электронного учебного курса</li> <li>• Раскройте возможности гипертекстовой технологии по созданию ЭУК</li> <li>• Раскройте реализации ЭУК и его место в учебно-воспитательном процессе</li> <li>• Опишите все этапы проектирования, реализации и применения образовательного сайта</li> <li>• Спроектируйте модель интеграции ИТО в учебно-воспитательный процесс</li> <li>• Постройте модель формирования мотивации обучаемых к применению ИТО</li> </ul>
--	--	---

### **Задание контрольной работы:**

Академическая часть:

1. Продолжите фразу:

Информационные технологии – это.....

Информационный продукт – это.....

Информатизация общества –это.....

Информационное общество – это .....

Информационная сфера (инфосфера) – это...

Интерфейс пользователя – это.....

Мультимедиа –это...

Образовательный ресурс –это.....

Цифровой образовательный ресурс (ЦОР) –это....

2. Перечислите типовые технологические операции.

3. Какие выделяют уровни информационных технологий?

4. Перечислите характерные свойства информационных технологий

5. Перечислите действия с информацией, которые относятся к основным информационным процессам. Кратко раскройте каждое из них.

6. Какие существуют режимы обработки данных?

7. Что такое гипертекстовые информационные технологии?

8. Основными задачами образовательных технологий являются:

9. Общие требования к электронным образовательным ресурсам (ЭОР).

10. Перечислите типы программных средств по методическому назначению

Вариативная часть:

Выполнить анализ и построить концептуальную модель предметной области на примере информационной системы «Расписание занятий». Показать основные этапы

### **б) Порядок проведения промежуточной аттестации, показатели и критерии оценивания:**

Результаты выполнения обучающимся заданий на зачете оцениваются по шкале «зачтено» – «не зачтено».

В основе оценивания лежат критерии порогового и повышенного уровня характеристик компетенций или их составляющих частей, формируемых на учебных занятиях по дисциплине «Информационные технологии в образовании»

**«Зачтено»** соответствует:

– повышенному уровню и выставляется обучающемуся, если он глубоко и прочно усвоил программный материал, исчерпывающе, последовательно, четко и логически стройно его излагает, умеет тесно увязывать теорию с практикой, свободно справляется с задачами, вопросами и другими видами применения знаний, причем не затрудняется с ответом при видоизменении заданий, использует в ответе материал монографической литературы, правильно обосновывает принятое решение, владеет разносторонними навыками и приемами выполнения практических задач;

– повышенному уровню и выставляется обучающемуся, если он твердо знает материал, грамотно и по существу излагает его, не допуская существенных неточностей в ответе на вопрос или выполнении заданий, правильно применяет теоретические положения при решении практических вопросов и задач, владеет необходимыми навыками и приемами их выполнения;

– пороговому уровню и выставляется обучающемуся, если он имеет знания только основного материала, но не усвоил его деталей, допускает неточности, демонстрирует недостаточно правильные формулировки, нарушения логической последовательности в изложении программного материала, испытывает затруднения при выполнении практических работ.

**«Не зачтено»** выставляется обучающемуся, который не достигает порогового уровня, демонстрирует непонимание проблемы, не знает значительной части программного материала, допускает существенные ошибки, неуверенно, с большими затруднениями выполняет практические работы.