

МИНИСТЕРСТВО НАУКИ И ВЫСШЕГО ОБРАЗОВАНИЯ
РОССИЙСКОЙ ФЕДЕРАЦИИ



Федеральное государственное бюджетное образовательное учреждение
высшего образования
«Магнитогорский государственный технический университет им. Г.И. Носова»



УТВЕРЖДАЮ
Директор ИЭУ
Е.С. Замбрицкая

06.02.2026г.

РАБОЧАЯ ПРОГРАММА ДИСЦИПЛИНЫ (МОДУЛЯ)

ЭКОНОМИКА ОРГАНИЗАЦИИ

Направление подготовки (специальность)
38.04.02 Менеджмент

Направленность (профиль/специализация) программы
Управление развитием компании

Уровень высшего образования - магистратура

Форма обучения
заочная

Институт/факультет	Институт экономики и управления
Кафедра	Менеджмента и государственного управления
Курс	1


Магнитогорск
2026 год

Программа практики/НИР составлена на основе ФГОС ВО - магистратура по направлению подготовки 38.04.02 Менеджмент (приказ Минобрнауки России от 12.08.2020 г. № 952)


Программа практики/НИР рассмотрена и одобрена на заседании кафедры Менеджмента и государственного управления
21.01.2026г. протокол № 6

Зав.кафедрой  О.Л.Назарова

Программа практики/НИР одобрена методической комиссией ИЭиУ
06.02.2026 г., протокол № 1


Председатель  Е.С.Замбржицкая

Рабочая программа составлена:

Доцент кафедры МиГУ, канд.пед. наук  Пономарева О.С.

Рецензент:

начальник отделов кадров ОАО "ММК-МЕТИЗ"

 Попов Д.А.

Лист актуализации рабочей программы

Рабочая программа пересмотрена, обсуждена и одобрена для реализации в 2027 - 2028 учебном году на заседании кафедры Менеджмента и государственного управления

Протокол от _____ 20__ г. № ____
Зав. кафедрой _____ О.Л. Назарова

Рабочая программа пересмотрена, обсуждена и одобрена для реализации в 2028 - 2029 учебном году на заседании кафедры Менеджмента и государственного управления

Протокол от _____ 20__ г. № ____
Зав. кафедрой _____ О.Л. Назарова

Рабочая программа пересмотрена, обсуждена и одобрена для реализации в 2029 - 2030 учебном году на заседании кафедры Менеджмента и государственного управления

Протокол от _____ 20__ г. № ____
Зав. кафедрой _____ О.Л. Назарова

1 Цели освоения дисциплины (модуля)

формирование у студентов теоретических и практических знаний в области экономики организации.

2 Место дисциплины (модуля) в структуре образовательной программы

Дисциплина Экономика организации входит в часть учебного плана формируемую участниками образовательных отношений образовательной программы.

Для изучения дисциплины необходимы знания (умения, владения), сформированные в результате изучения дисциплин/ практик:

Знания, полученные в ходе изучения дисциплины бакалавриата "Экономика", "Производственный менеджмент"

Знания (умения, владения), полученные при изучении данной дисциплины будут необходимы для изучения дисциплин/практик:

Проектный менеджмент

Подготовка к процедуре защиты и защита выпускной квалификационной работы

Бизнес-планирование

Реинжиниринг бизнес-процессов

Управление изменениями

Управление эффективностью бизнеса

3 Компетенции обучающегося, формируемые в результате освоения дисциплины (модуля) и планируемые результаты обучения

В результате освоения дисциплины (модуля) «Экономика организации» обучающийся должен обладать следующими компетенциями:

Код индикатора	Индикатор достижения компетенции
ПК-1	Способен осуществлять контроль в достижении запланированных финансовых и операционных показателей, эффективности использования персонала организации
ПК-1.1	Осуществляет планирование основных направлений внутреннего контроля и контрольных процедур в достижении запланированных основных показателей деятельности организации
ПК-1.2	Проводит оценку качества и обоснованности завершающих документов по результатам внутреннего контроля в достижении запланированных финансовых и операционных показателей
ПК-1.3	Владеет способами и приемами оценка эффективности работы сотрудников в соответствии с утвержденными критериями

4. Структура, объём и содержание дисциплины (модуля)

Общая трудоемкость дисциплины составляет 4 зачетных единиц 144 академических часов, в том числе:

- контактная работа – 10,9 академических часов;
- аудиторная – 8 академических часов;
- внеаудиторная – 2,9 академических часов;
- самостоятельная работа – 124,4 академических часов;
- в форме практической подготовки – 0 академических часов;
- подготовка к экзамену – 8,7 академических часов

Форма аттестации - экзамен

Раздел/ тема дисциплины	Курс	Аудиторная контактная работа (в академических часах)			Самостоятельная работа студента	Вид самостоятельной работы	Форма текущего контроля успеваемости и промежуточной аттестации	Код компетенции
		Лек.	лаб. зан.	практ. зан.				
1. Предприятие как хозяйствующий субъект								
1.1 Понятие о производственном предприятии. Принципы его работы. Нормативные правовые акты, регламентирующие деятельность предприятия. Внешняя и внутренняя среда предприятия. Организационно - правовые формы предприятий.	1				25	самостоятельное изучение учебной литературы; работа с электронными библиотеками	Текущий контроль успеваемости	ПК-1.1, ПК-1.2, ПК-1.3
Итого по разделу					25			
2. Организационная структура управления предприятием								
2.1 Организационная структура управления предприятием	1				25	самостоятельное изучение учебной литературы; работа с электронными библиотеками	Текущий контроль успеваемости	ПК-1.1, ПК-1.2, ПК-1.3
Итого по разделу					25			
3. Производственные фонды предприятия								
3.1 Понятие основных средств, их сущность и значения. Классификация элементов основных средств и их структура. Оценка, износ и амортизация основных средств. Принципы и	1	1		1	30	самостоятельное изучение учебной литературы; работа с электронными библиотеками	Текущий контроль успеваемости	ПК-1.1, ПК-1.2, ПК-1.3

методы управления основными средствами. Показатели эффективности использования основных средств. Понятие о производственной мощности. Понятие оборотных средств. Состав и структура. Принципы и методы управления оборотными средствами. Определение потребности в оборотных средствах. Показатели использования оборотных средств. Оценка эффективности применения оборотных средств. Способы экономии ресурсов, основные энергосберегающие технологии								
Итого по разделу	1			1	30			
4. Кадры предприятия и производительность труда								
4.1 Понятие трудовых ресурсов организации. Показатели обеспеченности трудовыми ресурсами. Производительность труда. Методы и показатели ее измерения. Трансформация системы оплаты труда в современных условиях. Формы и системы оплаты труда. Сдельная и повременная формы, их разновидности, достоинства и недостатки, условия применения, НДФЛ, порядок расчета. Фонд оплаты труда и его структура. Основные элементы и принципы премирования на предприятии.	1				27,1	самостоятельное изучение учебной литературы; работа с электронными библиотеками	Текущий контроль успеваемости	ПК-1.1, ПК-1.2, ПК-1.3
Итого по разделу					27,1			
5. Затраты предприятия на производство и реализацию продукции								
5.1 Понятие состава затрат предприятия. внереализационные расходы и доходы Смета затрат на производство и реализацию продукции (работ, услуг),	1	1		2/1,6И	10	самостоятельное изучение учебной литературы; работа с электронными библиотеками	Текущий контроль успеваемости	ПК-1.1, ПК-1.2, ПК-1.3

калькуляция себестоимости и ее значение. Методы калькулирования затрат. Значение себестоимости и пути ее оптимизации.								
Итого по разделу	1		2/1,6И	10				
6. Финансовый результат деятельности предприятия								
6.1 Прибыль предприятия, в её сущность. Источники формирования прибыли и её виды. Источники образования прибыли и её использование на предприятии. Расчет прибыли. Показатели рентабельности, виды рентабельности. Расчет уровня рентабельности предприятия. Методы расчета основных показателей деятельности предприятия	1	2		1	7,3	самостоятельное изучение учебной литературы; работа с электронными библиотеками	Текущий контроль успеваемости	ПК-1.1, ПК-1.2, ПК-1.3
Итого по разделу	2			1	7,3			
Итого за семестр	4		4/1,6И	124,4			экзамен	
Итого по дисциплине	4		4/1,6И	124,4			экзамен	

5 Образовательные технологии

Для реализации предусмотренных видов учебной работы в качестве образовательных технологий в преподавании дисциплины «Экономика и управление компанией» используются традиционная и модульно-компетентностная технологии.

При освоении дисциплины используются следующие сочетания видов учебной работы с методами и формами активизации познавательной деятельности обучающихся для достижения запланированных результатов обучения и формирования компетенций: дискуссия, IT-технологии, командная работа, разбор кейсов, проблемное обучение, обучение на основе опыта.

Передача необходимых теоретических знаний и формирование основных представлений по курсу «Экономика и управление компанией» происходит с использованием мультимедийного оборудования.

Лекции по данной дисциплине проходят как в традиционной форме, так и с применением методов активного обучения, т.е. в форме лекций-консультаций и проблемных лекций. Теоретический материал на проблемных лекциях является результатом усвоения полученной информации посредством постановки проблемного вопроса и поиска путей его решения. На лекциях-консультациях изложение нового материала сопровождается постановкой вопросов и дискуссией в поисках ответов на эти вопросы.

Самостоятельная работа студентов стимулируется при решении задач на практических занятиях, при подготовке к контрольным работам и итоговой аттестации. На практических занятиях студентами приобретаются умения решения ситуационных и типовых задач в профессиональной области и разбора конкретных ситуаций, применения деловых и ролевых игр. Широко используются активные и интерактивные формы проведения занятий: ситуационный анализ, ролевые игры, эвристические технологии, социально-психологические тренинги, тестирование.

6 Учебно-методическое обеспечение самостоятельной работы обучающихся

Представлено в приложении 1.

7 Оценочные средства для проведения промежуточной аттестации

Представлены в приложении 2.

8 Учебно-методическое и информационное обеспечение дисциплины

а) Основная литература:

1. Пономарева, О. С. Экономика организации : учебно-методическое пособие [для вузов] / О. С. Пономарева ; Магнитогорский государственный технический университет им. Г. И. Носова. - Магнитогорск : МГТУ им. Г. И. Носова, 2024. - 1 CD-ROM. - Загл. с титул. экрана. - URL: <https://host.megaprolib.net/MP0109/Download/MObject/22584> (дата обращения: 07.10.2025). - ISBN 978-5-9967-3115-2. - Макрообъект. - Текст : электронный. - Сведения доступны также на CD-ROM.

б) Дополнительная литература:

1. Холл, Р. Х. Организации : структуры, процессы, результаты / Р. Х. Холл. - М. : Равновесие : Питер, 2005. - 1 электрон. опт. диск (CD-ROM). - Загл. с титул. экрана. - (Менеджмент : теория и практика менеджмента). - URL: <https://magtu.informsystema.ru/uploader/fileUpload?name=201.pdf&show=dcatalogues/1/1053153/201.pdf&view=true> (дата обращения: 14.05.2020). - Макрообъект. - Текст : электронный. - Сведения доступны также на CD-

ROM.

2. Якобсон, З. В. Управление инновационным развитием предприятия : учебное пособие / З. В. Якобсон, Н. Т. Баскакова ; МГТУ. - Магнитогорск : МГТУ, 2017. - 99 с. : ил., табл. - URL: <https://magtu.informsystema.ru/uploader/fileUpload?name=3456.pdf&show=dcatalogues/1/1514285/3456.pdf&view=true> (дата обращения: 14.05.2020). - Макрообъект. - Текст : электронный. - Имеется печатный аналог.

в) Методические указания:

1. Пономарева, О. С. Экономика и управление производством : практикум / О. С. Пономарева, С. В. Куликов ; МГТУ. - Магнитогорск : МГТУ, 2015. - 1 электрон. опт. диск (CD-ROM). - Загл. с титул. экрана. - URL: <https://magtu.informsystema.ru/uploader/fileUpload?name=1265.pdf&show=dcatalogues/1/1123443/1265.pdf&view=true> (дата обращения: 14.05.2020). - Макрообъект. - Текст : электронный. - Сведения доступны также на CD-ROM.

г) Программное обеспечение и Интернет-ресурсы:

Программное обеспечение

Наименование ПО	№ договора	Срок действия лицензии
MS Office 2007 Professional	№ 135 от 17.09.2007	бессрочно
7Zip	свободно распространяемое ПО	бессрочно
FAR Manager	свободно распространяемое ПО	бессрочно

Профессиональные базы данных и информационные справочные системы

Название курса	Ссылка
Электронные ресурсы библиотеки МГТУ им. Г.И. Носова	https://host.megaprolib.net/MP0109/Web
Национальная информационно-аналитическая система – Российский индекс научного цитирования (РИНЦ)	URL: https://elibrary.ru/project_risc.asp

9 Материально-техническое обеспечение дисциплины (модуля)

Материально-техническое обеспечение дисциплины включает:

1. Учебные аудитории для проведения занятий лекционного типа: Мультимедийные средства хранения, передачи и представления информации.
2. Учебные аудитории для проведения практических занятий, групповых и индивидуальных консультаций, текущего контроля и промежуточной аттестации: Мультимедийные средства хранения, передачи и представления информации. Комплекс тестовых заданий для проведения промежуточных и рубежных контролей.
3. Помещения для самостоятельной работы: обучающихся: Персональные компьютеры с пакетом MS Office, вы-ходом в Интернет и с доступом в электронную информационно-образовательную среду университета
4. Помещения для хранения и профилактического обслуживания учебного оборудования: Шкафы для хранения учебно-методической документации, учебного оборудования и учебно-наглядных пособий.

Учебно-методическое обеспечение самостоятельной работы обучающихся

По дисциплине «Экономика организации» предусмотрена внеаудиторная самостоятельная работа обучающихся.

Тест для самопроверки:

1. Себестоимость продукции включает в себя:
 - а) затраты предприятия, связанные с реализацией продукции;
 - б) расходы на приобретение сырья, материалов, энергии, топлива;
 - в) **затраты предприятия, связанные с производством и реализацией продукции;**
 - г) стоимость основных и оборотных средств.
2. Смету затрат на производство достаточно составлять, если:
 - а) **предприятие выпускает один вид продукции;**
 - б) предприятие выпускает несколько видов продукции;
 - в) производство остановлено.
3. К прямым затратам относятся:
 - а) **стоимость материальных ресурсов;**
 - б) затраты на содержание и обслуживание оборудования;
 - г) цеховые и общезаводские расходы.
4. Состав основных фондов предприятия включает в себя:
 - а) здания, сооружения, сырье, материалы, энергию;
 - б) здания, сооружения, машины, оборудование, расходы будущих периодов, незавершенное производство;
 - в) здания, сооружения, готовую продукцию на складе, денежные средства в кассе, дебиторскую задолженность;
 - г) **здания, сооружения, передаточные устройства, машины и оборудование, транспортные средства, инструмент, производственный инвентарь, хозяйственный инвентарь, рабочий и продуктивный скот, многолетние насаждения, капитальные затраты по улучшению земель, прочие основные фонды.**
5. Эффективность использования основных фондов характеризуют:
 - а) рентабельность, прибыль, фондоотдача;
 - б) фондоотдача, материалоемкость;
 - в) **фондоотдача, фондоемкость;**
 - г) производительность труда, рентабельность.
6. Показатель фондоотдачи характеризует:
 - а) уровень технической оснащенности предприятия;
 - б) **размер объема продукции, приходящейся на 1 руб. основных фондов;**
 - в) скорость оборачиваемости оборотных средств;
 - г) состояние основных средств.
7. Амортизация основных фондов - это:
 - а) износ основных фондов;
 - б) восстановление фондов;
 - в) показатель эффективности использования фондов;
 - г) **постепенное возмещение стоимости основных фондов путем перенесения ее на готовую продукцию**
8. Оборотные средства – это
 - а) орудия труда, многократно участвующие в производственном цикле и переносящие свою стоимость на себестоимость изготавливаемой продукции;
 - б) средства труда, многократно участвующие в производственном цикле и переносящие свою стоимость на себестоимость не сразу, а частями, по мере изнашивания;
 - в) **часть средств производства, которые участвуют в производственном цикле один раз и полностью переносят свою стоимость на себестоимость изготавливаемой продукции.**

9. К показателям использования оборотных средств относятся:

- а) коэффициент фондоотдачи, коэффициент оборачиваемости;
- б) **коэффициент оборачиваемости, длительность одного оборота;**
- в) коэффициент экстенсивной и интенсивной нагрузки.

10. Постоянные издержки предприятия - это:

- а) затраты на ресурсы по ценам, действовавшим в момент их приобретения;
- б) минимальные издержки производства любого объема продукции при наиболее благоприятных условиях производства;
- в) **издержки, которые несет фирма даже в том случае, если продукция не производится;**
- г) неявные издержки.

11. Переменные издержки предприятия - это:

- а) затраты, которые не зависят от изменения объема производства;
- б) затраты, которые меняются с изменением объема производства по статье «сырье и вспомогательные материалы»;
- в) **затраты, общая величина которых находится в непосредственной зависимости от объемов производства и реализации.**

12. На снижение себестоимости продукции влияют внутрипроизводственные технико-экономические факторы:

- а) увеличение добычи природных ресурсов;
- б) **повышение технического уровня производства;**
- в) изменение качества природного сырья.

13. Рентабельность продукции – это:

- а) показатель использования основных фондов;
- б) показатель затрат живого труда;
- г) **прибыль, получаемая с одного вложенного рубля.**

14. Производительность труда характеризует:

- а. **эффективность использования трудовых ресурсов;**
- б. эффективность использования материальных ресурсов;
- в. эффективность использования основного капитала;
- г. эффективность использования оборотного капитала;
- д. эффективность использования информационных ресурсов.

15. При сдельной форме оплаты труда заработная плата работника рассчитывается исходя из:

- а) фактически отработанного времени и расценок за единицу произведенной продукции;
- б) **количества произведенной продукции и установленных расценок за единицу продукции;**
- в) времени, отработанного сверх нормы, и часовой тарифной ставки;
- г) норм выработки и количества произведенной продукции.

16. Для повременной формы оплаты труда характерна оплата труда в соответствии:

- а) с количеством изготовленной продукции;
- б) **количеством отработанного времени;**
- в) количеством оказанных услуг.

17. Тарифная система оплаты труда включает в себя:

- а) расценку за единицу продукции, тарифную ставку первого разряда;
- б) должностные оклады, тарифно-квалифицированный справочник;
- в) **тарифную ставку первого разряда, тарифную сетку, тарифно-квалифицированный справочник;**
- г) повременную оплату труда, тарифную сетку.

18. Налог – это

- а) безвозмездный платеж государству;
- б) отчисления с фонда оплаты труда;
- в) **безвозмездный и обязательный платеж, взимаемый государством с юридических и**

физических лиц.

19. Можно ли назвать путями повышения качества продукции (несколько ответов):

- а) **повышение уровня технической подготовки;**
- б) **совершенствование техники и технологии;**
- в) сокращение численности работающих;
- г) сокращение затрат на текущий ремонт, путем повышения надежности работы оборудования.

20. Срок службы оборудования (срок полезного использования) равен 20 годам, какова норма амортизации:

- а). 10;
- б). 20;
- в). **5;**
- г). 2.

21. Цена – это

- а) денежное выражение стоимости товара;
- б) отражение полезности товара;
- в) **денежное выражение стоимости товара, с учетом влияния спроса и предложения.**

22. Какие категории работников не входят в состав промышленно-производственного персонала:

- а. основные рабочие;
- б. вспомогательные рабочие;
- в. руководители;
- г. **работники столовой;**
- д. специалисты.

23. Какой показатель не используется при оценке эффективности оборотных средств:

- а. **коэффициент сменности;**
- б. количество оборотов;
- в. длительность одного оборота;
- г. стоимость высвобождения оборотных средств.

24. Экономика предприятия изучает:

- а) **пути наилучшего использования экономических ресурсов**
- б) ресурсы, которые преобразованы в процессе производства

25. Собственные оборотные средства формируются за счет:

- а. кредитов, займов;
- б. **уставного капитала, прибыли;**
- в. кредитов, уставного капитала.

Задачи для самостоятельного решения:

1. Используя исходные данные, приведенные ниже, рассчитать показатели эффективности использования оборотных средств завода до и после его реконструкции. Оценить целесообразность принятых проектных решений с точки зрения качества использования оборотных средств. Проанализировать полученные результаты и оценить эффективность решений.

Остатки на начало месяца по счетам оборотных средств завода до его реконструкции составляли, млн. руб.:

• январь	1499
• февраль	1518
• март	1523
• апрель	1530
• май	1507
• июнь	1491
• июль	1480
• август	1481

• сентябрь	1495
• октябрь	1498
• ноябрь	1511
• декабрь	1517
• январь	1508

В результате реконструкции сократился период обращения оборотных средств в производственных запасах (на 2,8 суток), в незавершенном производстве (на 1,7 суток), в готовой продукции (на 2,2 суток), в дебиторской задолженности (на 2,4 суток).

Годовая себестоимость реализованной продукции до реконструкции составляла 8813 млн. руб., после реконструкции годовая себестоимость составила 10630 млн. руб.

Расход материальных ресурсов на одну тонну готовой продукции до реконструкции составлял 0,285 т/т, после реконструкции – 0,308 т/т. Средняя цена материальных ресурсов до реконструкции составляла 1290 руб./т, после реконструкции – 1302 руб./т. Средний интервал поставок материальных ресурсов на предприятие составлял 16,4 суток (до реконструкции) и 15,8 суток (после реконструкции). Объем производства увеличилась с 6,1 млн. т/год (до реконструкции) до 7,6 млн. т/год (после реконструкции).

2. По исходным данным, приведенным ниже, рассчитать стоимость основных средств, показатели фондоемкости и фондоотдачи, суммы амортизационных отчислений до и после реконструкции предприятия ($H_a = 10\%$). Проанализировать полученные результаты и оценить эффективность принятых решений в рамках реконструкции промышленного предприятия.

Стоимость основных средств до начала реконструкции предприятия, млн. руб.:

– здания	2875
– сооружения	904
– передаточные устройства	86
– силовые машины и оборудование	877
– рабочие машины и оборудование	5337
– измерительные приборы	280
– транспортные средства	1064
– инструмент	341
– хозяйственный инвентарь	62
– прочие	769

В ходе реконструкции были введены в эксплуатацию основные средства на сумму, млн. руб.:

– силовые машины и оборудование	201
– рабочие машины и оборудование	2534
– измерительные приборы	121
– транспортные средства	425
– прочие	330

При этом в результате реконструкции были выведены из эксплуатации устаревшие основные средства на сумму, млн. руб.:

– силовые машины и оборудование	78
– рабочие машины и оборудование	874
– транспортные средства	75
– измерительные приборы	114
– прочие	313

В результате реконструкции металлургического завода годовой объем производства и реализации продукции увеличился с 13604 млн. руб. до 16518 млн. руб.

3. Предприятие выпускает 2 вида продукции. Сумма постоянных расходов составляет 31400 руб. По приведенным ниже данным, представленным в табл. 1, определить прибыль от реализации и определить какой из видов продукции целесообразнее выпускать, используя

Исходные данные

Показатели	Товар А	Товар Б
Объем выпуска, шт.	500	600
Цена реализации, руб./шт.	250	215
Переменные затраты на весь выпуск, руб.	30000	36000

Перечень тем для подготовки к экзамену»:

1. Предмет экономики. Главная экономическая проблема и роль предприятия в ее решении.
2. Производственное предприятие, их классификация и структура.
3. Внутренняя и внешняя среда предприятия.
4. Организационно - правовые формы предприятия: акционерное общество.
5. Организационно - правовые формы предприятия: общество с ограниченной ответственностью.
6. Организационно - правовые формы предприятия: товарищества.
7. Организационная структура управления производством.
8. Стили руководства.
9. Содержание и стадии процесса принятия решений.
10. Механизм принятия управленческих решений.
11. Понятие основных фондов предприятия.
12. Состав и структура основных средств.
13. Учет и оценка основных фондов.
14. Амортизация основных фондов.
15. Показатели эффективности использования основных средств.
16. Понятие оборотных средств.
17. Состав и структура оборотных средств.
18. Источники формирования оборотных средств.
19. Кругооборот оборотных средств.
20. Нормирование оборотных средств.
21. Показатели эффективности использования оборотных средств.
22. Понятие кадров предприятия.
23. Классификация кадров предприятия.
24. Состав и структура кадров предприятия.
25. Виды заработной платы.
26. Функции заработной платы.
27. Формы оплаты труда работников.
28. Тарифная форма оплаты труда.
29. Отражение в себестоимости продукции расходов предприятия, связанных с использованием рабочей силы.
30. Состав и структура затрат на производство и реализацию продукции .
31. Смета затрат на производство.
32. Классификация затрат на производство по различным признакам.
33. Пути снижения себестоимости продукции.
34. Формирование финансового результата предприятия. Прибыль. Рентабельность.

Оценочные средства для проведения промежуточной аттестации

а) Планируемые результаты обучения и оценочные средства для проведения промежуточной аттестации:

Код индикатора	Индикатор достижения компетенции	Оценочные средства
ПК-1: Способен осуществлять контроль в достижении запланированных финансовых и операционных показателей, эффективности использования персонала организации		
ПК-1.1	Осуществляет планирование основных направлений внутреннего контроля и контрольных процедур в достижении запланированных основных показателей деятельности организации	<p>Перечень теоретических вопросов к экзамену:</p> <ol style="list-style-type: none"> 1. Предмет экономики. Главная экономическая проблема и роль предприятия в ее решении. 2. Производственное предприятие, их классификация и структура. 3. Внутренняя и внешняя среда предприятия. 4. Организационно - правовые формы предприятия: акционерное общество. 5. Организационно - правовые формы предприятия: общество с ограниченной ответственностью. 6. Организационно - правовые формы предприятия: товарищества. 7. Организационная структура управления производством. 8. Стили руководства. 9. Содержание и стадии процесса принятия решений. 10. Понятие основных фондов предприятия. 11. Состав и структура основных средств. 12. Учет и оценка основных фондов. 13. Амортизация основных фондов. 14. Показатели эффективности использования основных средств. 15. Понятие оборотных средств. 16. Состав и структура оборотных средств. 17. Источники формирования оборотных средств. 18. Кругооборот оборотных средств. 19. Нормирование оборотных средств. 20. Показатели эффективности использования оборотных средств. 21. Понятие кадров предприятия.

Код индикатора	Индикатор достижения компетенции	Оценочные средства																
		22. Классификация кадров предприятия. 23. Состав и структура кадров предприятия. 24. Виды заработной платы. 25. Функции заработной платы. 26. Формы оплаты труда работников. 27. Тарифная форма оплаты труда. 28. Отражение в себестоимости продукции расходов предприятия, связанных с использованием рабочей силы. 29. Состав и структура затрат на производство и реализацию продукции . 30. Смета затрат на производство. 31. Классификация затрат на производство по различным признакам. 32. Пути снижения себестоимости продукции. Формирование финансового результата предприятия. Прибыль. Рентабельность.																
ПК-1.2	Проводит оценку качества и обоснованности завершающих документов по результатам внутреннего контроля в достижении запланированных финансовых и операционных показателей	<p>Примерные практические задания:</p> <p>1. Рассчитать снижение объёмов выпуска продукции из-за поступления материалов плохого качества. Отходы на фактический объём выпуска продукции в пределах нормы – 24 тыс. руб., фактические отходы составили 32,5 тыс. руб. Норма расхода материала на единицу изделия – 0,6 руб.</p> <p>2. Необходимо:</p> <ol style="list-style-type: none"> 1. Заполнить пропуски в таблице. 2. Определить влияние факторов (удельного веса активной части основных средств, среднегодовой стоимости машин и оборудования, объема изготовленной продукции) на изменение фондоотдачи, используя методы факторного анализа. 3. Сделать выводы. <p>Исходные данные:</p> <table border="1" data-bbox="936 1190 2166 1453"> <thead> <tr> <th data-bbox="936 1190 1747 1267">Показатели</th> <th data-bbox="1747 1190 1856 1267">План</th> <th data-bbox="1856 1190 1964 1267">Факт</th> <th data-bbox="1964 1190 2166 1267">Абсолютное отклонение</th> </tr> </thead> <tbody> <tr> <td data-bbox="936 1267 1747 1305">1. Объем изготовленной продукции, тыс. шт.</td> <td data-bbox="1747 1267 1856 1305">175</td> <td data-bbox="1856 1267 1964 1305">220</td> <td data-bbox="1964 1267 2166 1305"></td> </tr> <tr> <td data-bbox="936 1305 1747 1343">2. Цена за единицу, ден. ед.</td> <td data-bbox="1747 1305 1856 1343">10</td> <td data-bbox="1856 1305 1964 1343">12</td> <td data-bbox="1964 1305 2166 1343"></td> </tr> <tr> <td data-bbox="936 1343 1747 1453">3. Среднегодовая стоимость промышленно-производственных основных средств, тыс. ден. ед.</td> <td data-bbox="1747 1343 1856 1453">58</td> <td data-bbox="1856 1343 1964 1453">72</td> <td data-bbox="1964 1343 2166 1453"></td> </tr> </tbody> </table>	Показатели	План	Факт	Абсолютное отклонение	1. Объем изготовленной продукции, тыс. шт.	175	220		2. Цена за единицу, ден. ед.	10	12		3. Среднегодовая стоимость промышленно-производственных основных средств, тыс. ден. ед.	58	72	
Показатели	План	Факт	Абсолютное отклонение															
1. Объем изготовленной продукции, тыс. шт.	175	220																
2. Цена за единицу, ден. ед.	10	12																
3. Среднегодовая стоимость промышленно-производственных основных средств, тыс. ден. ед.	58	72																

Код индикатора	Индикатор достижения компетенции	Оценочные средства			
		4. Фондоотдача			
		5. Фондоемкость			
		6. Среднегодовая стоимость машин и оборудования, ден. ед.	35000	38000	
		7. Фондоотдача активной части фондов			
		8. Удельный вес активной части основных средств, %			
	<p>2. Предприятие выпустило 1000 единиц продукции, 800 единиц были проданы в том же месяце. Незавершенного производства нет. При изготовлении одной единицы продукции организация понесла следующие затраты (в денежных единицах):</p> <ol style="list-style-type: none"> 1. прямые переменные расходы – 400 000; 2. затраты на оплату труда основных производственных рабочих (включая страховые взносы) – 250 000; 3. расходы на ремонт оборудования – 50 000; 4. расходы на рекламу – 15 000; 5. амортизация основных средств – 55 000; 6. заработная плата аппарата управления – 40 000; 7. арендная плата – 25 000; 8. постоянные расходы на продажу – 60 000. <p>Задание: определите себестоимость остатка произведенной, но не проданной партии продукции используя метод учета полных затрат.</p> <p>3. План производства продукции предприятия составляет 950 млн. руб., услуг промышленного характера 35 млн. руб. Стоимость изготовленных полуфабрикатов составит по плану 20 млн. руб., из них 40% для нужд собственного производства. Остатки полуфабрикатов на начало периода 10 млн. руб., на конец периода – 8 млн. руб. Размер незавершенного производства на конец периода увеличится на 38 млн. руб. Остатки готовой продукции на складе на начало периода 80 млн. руб., на конец периода – 20 млн. руб. Определить объем валовой, товарной и реализованной продукции предприятия.</p> <p>1. Используя исходную информацию о степени экономического износа и движения (обновления и выбытия) основных производственных фондов предприятия за последние несколько лет определить:</p> <p>среднегодовую стоимость основных фондов и их динамику за несколько лет;</p>				

Код индикатора	Индикатор достижения компетенции	Оценочные средства																																		
		<p>коэффициенты экономического износа, выбытия, экстенсивного и интенсивного обновления основных фондов за оцениваемый период. Показатели экономического износа и движения основных фондов, тыс. ден. ед.</p>																																		
		<table border="1"> <thead> <tr> <th data-bbox="936 391 1686 427">Показатели</th> <th data-bbox="1686 391 1807 427">2015</th> <th data-bbox="1807 391 1928 427">2016</th> <th data-bbox="1928 391 2049 427">2017</th> <th data-bbox="2049 391 2170 427">2018</th> </tr> </thead> <tbody> <tr> <td data-bbox="936 427 1686 464">Стоимость основных фондов на начало года</td> <td data-bbox="1686 427 1807 464">75300</td> <td data-bbox="1807 427 1928 464"></td> <td data-bbox="1928 427 2049 464"></td> <td data-bbox="2049 427 2170 464"></td> </tr> <tr> <td data-bbox="936 464 1686 501">Сумма накопленной амортизации на конец года</td> <td data-bbox="1686 464 1807 501">22590</td> <td data-bbox="1807 464 1928 501">27265</td> <td data-bbox="1928 464 2049 501">31760</td> <td data-bbox="2049 464 2170 501">36480</td> </tr> <tr> <td data-bbox="936 501 1686 537">Движение основных фондов:</td> <td data-bbox="1686 501 1807 537"></td> <td data-bbox="1807 501 1928 537"></td> <td data-bbox="1928 501 2049 537"></td> <td data-bbox="2049 501 2170 537"></td> </tr> <tr> <td data-bbox="936 537 1686 574">введение</td> <td data-bbox="1686 537 1807 574">7500</td> <td data-bbox="1807 537 1928 574">8200</td> <td data-bbox="1928 537 2049 574">8900</td> <td data-bbox="2049 537 2170 574">9500</td> </tr> <tr> <td data-bbox="936 574 1686 611">выбытие</td> <td data-bbox="1686 574 1807 611">3765</td> <td data-bbox="1807 574 1928 611">4500</td> <td data-bbox="1928 574 2049 611">4620</td> <td data-bbox="2049 574 2170 611">4750</td> </tr> </tbody> </table>					Показатели	2015	2016	2017	2018	Стоимость основных фондов на начало года	75300				Сумма накопленной амортизации на конец года	22590	27265	31760	36480	Движение основных фондов:					введение	7500	8200	8900	9500	выбытие	3765	4500	4620	4750
Показатели	2015	2016	2017	2018																																
Стоимость основных фондов на начало года	75300																																			
Сумма накопленной амортизации на конец года	22590	27265	31760	36480																																
Движение основных фондов:																																				
введение	7500	8200	8900	9500																																
выбытие	3765	4500	4620	4750																																
		<p>4. Выполнить диагностику рентабельности производственно-хозяйственной деятельности предприятия по данным таблицы:</p>																																		
		<table border="1"> <thead> <tr> <th data-bbox="936 726 1821 799">Показатели, тыс. ден. ед.</th> <th data-bbox="1821 726 2000 799">На начало года</th> <th data-bbox="2000 726 2170 799">На конец года</th> </tr> </thead> <tbody> <tr> <td data-bbox="936 799 1821 836">1. Чистая прибыль</td> <td data-bbox="1821 799 2000 836">96</td> <td data-bbox="2000 799 2170 836">111</td> </tr> <tr> <td data-bbox="936 836 1821 873">2. Прибыль от обычной деятельности до налогообложения</td> <td data-bbox="1821 836 2000 873">121</td> <td data-bbox="2000 836 2170 873">129</td> </tr> <tr> <td data-bbox="936 873 1821 909">3. Прибыль от операционной деятельности</td> <td data-bbox="1821 873 2000 909">114</td> <td data-bbox="2000 873 2170 909">138</td> </tr> <tr> <td data-bbox="936 909 1821 946">4. Валовая прибыль</td> <td data-bbox="1821 909 2000 946">150</td> <td data-bbox="2000 909 2170 946">168</td> </tr> <tr> <td data-bbox="936 946 1821 983">5. Себестоимость реализованной продукции</td> <td data-bbox="1821 946 2000 983">306</td> <td data-bbox="2000 946 2170 983">312</td> </tr> <tr> <td data-bbox="936 983 1821 1019">6. Чистая выручка от реализации продукции</td> <td data-bbox="1821 983 2000 1019">465</td> <td data-bbox="2000 983 2170 1019">480</td> </tr> <tr> <td data-bbox="936 1019 1821 1056">7. Валюта баланса</td> <td data-bbox="1821 1019 2000 1056">450</td> <td data-bbox="2000 1019 2170 1056">435</td> </tr> <tr> <td data-bbox="936 1056 1821 1093">8. Собственный капитал</td> <td data-bbox="1821 1056 2000 1093">300</td> <td data-bbox="2000 1056 2170 1093">312</td> </tr> </tbody> </table>					Показатели, тыс. ден. ед.	На начало года	На конец года	1. Чистая прибыль	96	111	2. Прибыль от обычной деятельности до налогообложения	121	129	3. Прибыль от операционной деятельности	114	138	4. Валовая прибыль	150	168	5. Себестоимость реализованной продукции	306	312	6. Чистая выручка от реализации продукции	465	480	7. Валюта баланса	450	435	8. Собственный капитал	300	312			
Показатели, тыс. ден. ед.	На начало года	На конец года																																		
1. Чистая прибыль	96	111																																		
2. Прибыль от обычной деятельности до налогообложения	121	129																																		
3. Прибыль от операционной деятельности	114	138																																		
4. Валовая прибыль	150	168																																		
5. Себестоимость реализованной продукции	306	312																																		
6. Чистая выручка от реализации продукции	465	480																																		
7. Валюта баланса	450	435																																		
8. Собственный капитал	300	312																																		
		<p>5. Определить абсолютную величину текущего (комплексного) и перспективного резервов увеличения объема производства на основе следующих данных, относящихся к разным группам потребляемых ресурсов:</p>																																		
		<table border="1"> <thead> <tr> <th data-bbox="936 1220 1973 1294">Наименование резерва</th> <th data-bbox="1973 1220 2170 1294">Сумма, тыс. руб.</th> </tr> </thead> <tbody> <tr> <td data-bbox="936 1294 1973 1331">1. Увеличение коэффициента сменности оборудования</td> <td data-bbox="1973 1294 2170 1331">2000</td> </tr> <tr> <td data-bbox="936 1331 1973 1367">2. Устранение причин простоев оборудования</td> <td data-bbox="1973 1331 2170 1367">415</td> </tr> <tr> <td data-bbox="936 1367 1973 1404">3. Устранения целодневных простоев оборудования</td> <td data-bbox="1973 1367 2170 1404">736</td> </tr> <tr> <td data-bbox="936 1404 1973 1441">4. Устранение причин внутрисменных простоев рабочих</td> <td data-bbox="1973 1404 2170 1441">378</td> </tr> </tbody> </table>					Наименование резерва	Сумма, тыс. руб.	1. Увеличение коэффициента сменности оборудования	2000	2. Устранение причин простоев оборудования	415	3. Устранения целодневных простоев оборудования	736	4. Устранение причин внутрисменных простоев рабочих	378																				
Наименование резерва	Сумма, тыс. руб.																																			
1. Увеличение коэффициента сменности оборудования	2000																																			
2. Устранение причин простоев оборудования	415																																			
3. Устранения целодневных простоев оборудования	736																																			
4. Устранение причин внутрисменных простоев рабочих	378																																			

Код индикатора	Индикатор достижения компетенции	Оценочные средства	
		5. Полезное использование отходов основного производства	512
		6. Снижение чистого веса изделий при условии осуществления невыполненных оргтехмероприятий	1205
		7. Снижение трудоемкости при условии осуществления невыполненных мероприятий по сокращению вспомогательного времени	250
		<p>Представить подробные расчеты и выводы.</p> <p>6. Выполнить диагностику производственно-хозяйственной деятельности предприятия после внедрения системы маркетингу и логистики. Расходы на создание этой системы составили 1200 тыс. ден. ед. Благодаря этому рынок продаж предприятия увеличился на 18%. Базовый уровень продаж составил 45 млн. ден. ед. Себестоимость реализованной продукции – 39 млн. ден. ед. За счет увеличения объемов продажи себестоимость единицы продукции снизилась на 3,5%. Обосновать целесообразность внедрения системы маркетинга и логистики на предприятии.</p> <p>7. Выбрать вариант, где предприятие более рискованно: а) операционный рычаг равен 2,4; б) операционный рычаг равен 6,6.</p> <p>8. Имеются следующие данные о производстве продукции: - условно-постоянные расходы — 50 тыс. руб.; - переменные расходы на единицу продукции — 55 руб.; - цена единицы продукции — 65 руб. Требуется: а) определить критический объем продаж; б) рассчитать объем продаж, обеспечивающий доход предприятию в размере 20 тыс. руб.</p> <p>9. Анализ качества продукции 1. Себестоимость забракованной продукции - 500 тыс. руб. 2. Расходы по исправлению брака - 80 тыс. руб. 3. Стоимость брака по цене возможного использования - 150 тыс. руб. 4. Сумма удержания с виновных лиц - 10 тыс. руб. 5. Потери от брака (стр1 + стр2 – стр3 – стр4) = 420</p>	

Код индикатора	Индикатор достижения компетенции	Оценочные средства
		<p>Для определения потерь продукции нужно знать фактический уровень рентабельности. Пусть для нашего примера стоимость товарной продукции в действительных ценах составляет 104300 т. руб., а ее себестоимость 94168 тыс. руб.</p> <p>Определить потери товарной продукции.</p> <p>10. На складах одной из крупных компьютерных фирм скопилось значительное количество непроданных персональных компьютеров, что отрицательно сказывалось на рентабельности производства. Руководство фирмы поставило задачу резко сократить количество непроданных компьютеров.</p> <p>Аналитической группой было сгенерировано несколько альтернативных вариантов решения этой проблемы, среди которых было отобрано два основных:</p> <p>Значительное снижение отпускной цены.</p> <p>Обновление упаковки и заметное повышение продажной цены.</p> <p>Задание: определите в общих чертах характер развития ситуации по первому и по второму сценариям. Какой сценарий развития ситуации вы считаете более предпочтительным?</p> <p>11. Определите изменения уровня прибыли предприятия в предстоящем периоде и силу операционного рычага при следующих условиях:</p> <ul style="list-style-type: none"> – выручка в отчетном периоде составила 11000 тыс. руб., – переменные затраты – 9300 тыс. руб., – постоянные затраты – 1500 тыс. руб., – планируемая выручка – 12000 тыс. руб. <p>12. По имеющимся данным рассчитать безубыточный объем продаж для предприятия в натуральном и стоимостном выражении.</p> <p>Исходные данные:</p> <ol style="list-style-type: none"> 1. Текущий объем производства = 120 шт. 2. Цена реализации = 2700 ден. ед. 3. Средние постоянные затраты = 750 ден. ед. 4. Средние затраты = 3000 ден. ед.
ПК-1.3	владеет способами и приемами оценка	<p>Задания на решение задач из профессиональной области, комплексные задания</p> <p>1. Выполнить диагностику производственно-хозяйственной деятельности предприятия по</p>

Код индикатора	Индикатор достижения компетенции	Оценочные средства												
	<p>эффективности работы сотрудников в соответствии с утвержденными критериями</p>	<p>данным таблицы. Определить динамику фондоотдачи, фондоемкости и производительности труда на предприятии в отчетном и планируемом году. Сделать выводы о работе предприятия.</p> <p>Исходные данные:</p> <table border="1" data-bbox="936 411 2166 603"> <thead> <tr> <th data-bbox="936 411 1928 451">Показатели</th> <th data-bbox="1928 411 2033 451">Отчет</th> <th data-bbox="2033 411 2166 451">Проект</th> </tr> </thead> <tbody> <tr> <td data-bbox="936 451 1928 491">1. Произведенная продукция, тыс. ден. ед.</td> <td data-bbox="1928 451 2033 491">1200</td> <td data-bbox="2033 451 2166 491">1500</td> </tr> <tr> <td data-bbox="936 491 1928 563">2. Среднегодовая стоимость основных производственных фондов, тыс. ден. ед.</td> <td data-bbox="1928 491 2033 563">650</td> <td data-bbox="2033 491 2166 563">800</td> </tr> <tr> <td data-bbox="936 563 1928 603">3. Среднесписочная численность работников, чел.</td> <td data-bbox="1928 563 2033 603">200</td> <td data-bbox="2033 563 2166 603">185</td> </tr> </tbody> </table> <p>2. Выполнить диагностику стратегического плана реформирования ПАО «Интерн» по таким исходным данным:</p> <ol style="list-style-type: none"> 1. годовой объем производства по отчетным данным – 206500 т; 2. стоимость продукции – 273000 тыс. ден. ед.; 3. численность персонала – 3800 чел.; 4. после проведения организационных мероприятий стратегического плана реформирования предприятия объем продукции в натуральном выражении увеличивается на 6,5%. Средняя оптовая цена вырастет на 8,1%; 5. сокращение численности персонала составит 120 чел. <p>Рассчитать производительность труда и повышение ее уровня за счет проведения организационно-технических мероприятий на ПАО «Интерн».</p> <p>3. Выполнить диагностику стратегического плана реформирования машиностроительного предприятия «Далан». Организационно-технические мероприятия стратегического плана реформирования предприятия способствуют сокращению численности на 120 чел. Объем продукции по плану и по отчету – 123000 тыс. ден. ед. Производство продукции на одного работника по отчету составляет 320 тыс. ден. ед.</p> <p>Рассчитать повышение производительности труда и численности работников по стратегическому плану реформирования машиностроительного предприятия «Далан».</p>	Показатели	Отчет	Проект	1. Произведенная продукция, тыс. ден. ед.	1200	1500	2. Среднегодовая стоимость основных производственных фондов, тыс. ден. ед.	650	800	3. Среднесписочная численность работников, чел.	200	185
Показатели	Отчет	Проект												
1. Произведенная продукция, тыс. ден. ед.	1200	1500												
2. Среднегодовая стоимость основных производственных фондов, тыс. ден. ед.	650	800												
3. Среднесписочная численность работников, чел.	200	185												

б) Порядок проведения промежуточной аттестации, показатели и критерии оценивания:

Промежуточная аттестация по дисциплине «Экономика и управление компанией» включает теоретические вопросы, позволяющие оценить уровень усвоения обучающимися знаний, и практические задания, выявляющие степень сформированности умений и владений, проводится в форме экзамена и в форме выполнения и защиты курсовой работы.

Экзамен по данной дисциплине проводится в устной форме по экзаменационным билетам, каждый из которых включает 2 теоретических вопроса и одно практическое задание.

Показатели и критерии оценивания экзамена:

– на оценку **«отлично»** (5 баллов) – обучающийся демонстрирует высокий уровень сформированности компетенций, всестороннее, систематическое и глубокое знание учебного материала, свободно выполняет практические задания, свободно оперирует знаниями, умениями, применяет их в ситуациях повышенной сложности.

– на оценку **«хорошо»** (4 балла) – обучающийся демонстрирует средний уровень сформированности компетенций: основные знания, умения освоены, но допускаются незначительные ошибки, неточности, затруднения при аналитических операциях, переносе знаний и умений на новые, нестандартные ситуации.

– на оценку **«удовлетворительно»** (3 балла) – обучающийся демонстрирует пороговый уровень сформированности компетенций: в ходе контрольных мероприятий допускаются ошибки, проявляется отсутствие отдельных знаний, умений, навыков, обучающийся испытывает значительные затруднения при оперировании знаниями и умениями при их переносе на новые ситуации.

– на оценку **«неудовлетворительно»** (2 балла) – обучающийся демонстрирует знания не более 20% теоретического материала, допускает существенные ошибки, не может показать интеллектуальные навыки решения простых задач.

– на оценку **«неудовлетворительно»** (1 балл) – обучающийся не может показать знания на уровне воспроизведения и объяснения информации, не может показать интеллектуальные навыки решения простых задач.