



МИНИСТЕРСТВО НАУКИ И ВЫСШЕГО ОБРАЗОВАНИЯ
РОССИЙСКОЙ ФЕДЕРАЦИИ

Федеральное государственное бюджетное образовательное учреждение
высшего образования
«Магнитогорский государственный технический университет им. Г.И.
Носова»

УТВЕРЖДАЮ
Декан ФФКиСМ
Р.А. Козлов

04.02.2026 г.

РАБОЧАЯ ПРОГРАММА ДИСЦИПЛИНЫ (МОДУЛЯ)

ЭЛЕКТИВНЫЕ КУРСЫ ПО ФИЗИЧЕСКОЙ КУЛЬТУРЕ И СПОРТУ

Направление подготовки (специальность)
22.03.02 Металлургия

Направленность (профиль/специализация) программы
Обработка металлов давлением

Уровень высшего образования - бакалавриат

Форма обучения
очная

| | |
|---------------------|--------------------------------------------------------|
| Институт/ факультет | Факультет физической культуры и спортивного мастерства |
| Кафедра | Физической культуры |
| Курс | 1, 2 |
| Семестр | 1, 2, 3, 4 |

Магнитогорск
2026 год

Рабочая программа составлена на основе ФГОС ВО - бакалавриат по направлению подготовки 22.03.02 Metallургия (приказ Минобрнауки России от 02.06.2020 г. № 702)

Рабочая программа рассмотрена и одобрена на заседании кафедры Физической культуры

28.01.2026, протокол № 8

Зав. кафедрой В.У. Р.Р. Вахитов

Рабочая программа одобрена методической комиссией ФФКиСМ
04.02.2026 г. протокол № 4

Председатель И.И. Р.А. Козлов

Согласовано:

Зав. кафедрой Обработки материалов давлением им. М.И. Бояршинова

А.Б. А.Б. Моллер


Рабочая программа составлена:

зав. кафедрой ФК кафедры ФК, канд. пед. наук В.У. Р.Р. Вахитов

ст. преподаватель кафедры СС, О.В. О.В. Светус

Рецензент:

Директор МБУДО «СШ № 8» г. Магнитогорска ФК, И.О. И.О. Сергеев



Лист актуализации рабочей программы

Рабочая программа пересмотрена, обсуждена и одобрена для реализации в 2027 - 2028 учебном году на заседании кафедры Физической культуры

Протокол от _____ 20__ г. № ____
Зав. кафедрой _____ Р.Р. Вахитов

Рабочая программа пересмотрена, обсуждена и одобрена для реализации в 2028 - 2029 учебном году на заседании кафедры Физической культуры

Протокол от _____ 20__ г. № ____
Зав. кафедрой _____ Р.Р. Вахитов

Рабочая программа пересмотрена, обсуждена и одобрена для реализации в 2029 - 2030 учебном году на заседании кафедры Физической культуры

Протокол от _____ 20__ г. № ____
Зав. кафедрой _____ Р.Р. Вахитов

Рабочая программа пересмотрена, обсуждена и одобрена для реализации в 2030 - 2031 учебном году на заседании кафедры Физической культуры

Протокол от _____ 20__ г. № ____
Зав. кафедрой _____ Р.Р. Вахитов

1 Цели освоения дисциплины (модуля)

- формирование физической культуры личности будущего профессионала, востребованного на современном рынке труда;
- развитие физических качеств и способностей, совершенствование функциональных возможностей организма, укрепление индивидуального здоровья;
- формирование устойчивых мотивов и потребностей в бережном отношении к собственному здоровью, в занятиях физкультурно-оздоровительной и спортивно-оздоровительной деятельностью;
- овладение технологиями современных оздоровительных систем физического воспитания, обогащение индивидуального опыта занятий специально-прикладными физическими упражнениями и базовыми видами спорта;
- овладение системой профессионально и жизненно значимых практических умений и навыков, обеспечивающих сохранение и укрепление физического и психического здоровья;
- освоение системы знаний о занятиях физической культурой, их роли и значении в формировании здорового образа жизни и социальных ориентаций;
- приобретение компетентности в физкультурно-оздоровительной и спортивной деятельности, овладение навыками творческого сотрудничества в коллективных формах занятий физическими упражнениями;
- сдача нормативов Всероссийского физкультурно-спортивного комплекса «Готов к труду и обороне» (ГТО).

2 Место дисциплины (модуля) в структуре образовательной программы

Дисциплина Элективные курсы по физической культуре и спорту входит в обязательную часть учебного плана образовательной программы.

Для изучения дисциплины необходимы знания (умения, владения), сформированные в результате изучения дисциплин/ практик:

«Физическая культура» в рамках общего полного среднего образования

Знания (умения, владения), полученные при изучении данной дисциплины будут необходимы для изучения дисциплин/практик:

Подготовка к сдаче и сдача государственного экзамена

3 Компетенции обучающегося, формируемые в результате освоения дисциплины (модуля) и планируемые результаты обучения

В результате освоения дисциплины (модуля) «Элективные курсы по физической культуре и спорту» обучающийся должен обладать следующими компетенциями:

| Код индикатора | Индикатор достижения компетенции |
|----------------|-----------------------------------------------------------------------------------------------------------------------------------------------------------------------------------|
| УК-7 | Способен поддерживать должный уровень физической подготовленности для обеспечения полноценной социальной и профессиональной деятельности |
| УК-7.1 | Выбирает здоровьесберегающие технологии для поддержания здорового образа жизни с учетом физиологических особенностей организма и условий реализации профессиональной деятельности |
| УК-7.2 | Планирует свое рабочее и свободное время для оптимального сочетания физической и умственной нагрузки и обеспечения работоспособности |
| УК-7.3 | Соблюдает и пропагандирует нормы здорового образа жизни в различных жизненных ситуациях и в профессиональной деятельности |

4. Структура, объём и содержание дисциплины (модуля)

Общая трудоемкость дисциплины составляет 0 зачетных единиц 328 академических часов, в том числе:

- контактная работа – 142,4 академических часов;
- аудиторная – 142 академических часов;
- внеаудиторная – 0,4 академических часов;
- самостоятельная работа – 185,6 академических часов;
- в форме практической подготовки – 0 академических часов;

Форма аттестации - зачет

| Раздел/ тема дисциплины | Семестр | Аудиторная контактная работа (в академических часах) | | | Самостоятельная работа студента | Вид самостоятельной работы | Форма текущего контроля успеваемости и промежуточной аттестации | Код компетенции |
|--------------------------------------------------------------------------------------------------|---------|------------------------------------------------------|-----------|-------------|---------------------------------|-----------------------------------------------------------------------------------------------------------------------------|--------------------------------------------------------------------------------------------|------------------------|
| | | Лек. | лаб. зан. | практ. зан. | | | | |
| 1. Введение | | | | | | | | |
| 1.1 Физическая культура в общекультурной и профессиональной подготовке обучающихся | 1 | | | 1 | | | | УК-7.1, УК-7.2, УК-7.3 |
| 1.2 Основы техники безопасности при выполнении упражнений | | | | 1 | | | | УК-7.1, УК-7.2, УК-7.3 |
| Итого по разделу | | | | 2 | | | | |
| 2. Общефизическая подготовка (комплекс ГТО) | | | | | | | | |
| 2.1 Подготовка к выполнению нормативов "Бег на 60 м" и "Бег на 100 м" (с) | 1 | | | 4 | 4 | Подготовка к практическим занятиям. Самостоятельное выполнение физических упражнений на развитие быстроты. | Текущий контроль в форме сдачи нормативов в ВФСК «ГТО». Работа на образовательном портале. | УК-7.1, УК-7.2, УК-7.3 |
| 2.2 Подготовка к выполнению нормативов "Метание спортивного снаряда весом 500 г (ж) и 700 г" (м) | | | | 4 | 6 | Подготовка к практическим занятиям. Самостоятельное выполнение физических упражнений на развитие скоростно-силовых качеств. | Текущий контроль в форме сдачи нормативов в ВФСК «ГТО». Работа на образовательном портале. | УК-7.1, УК-7.2, УК-7.3 |
| 2.3 Подготовка к выполнению нормативов на выносливость | | | | 4 | 8 | Подготовка к практическим занятиям. Самостоятельно | Текущий контроль в форме сдачи нормативов в ВФСК «ГТО». | УК-7.1, УК-7.2, УК-7.3 |

| | | | | | | | | |
|--------------------------------------------------------------------------------------------------------------------------|---|--|----|------|--|--------------------------------------------------------------------------------------------------------------------------------|-----------------------------------------------------------------------------------------------|------------------------|
| | | | | | | е выполнение физических упражнений на развитие выносливости. | Работа на образовательном портале. | |
| 2.4 Подготовка к выполнению норматива "Наклон вперед из положения стоя на гимнастической скамье" (от уровня скамьи - см) | | | 2 | 6 | | Подготовка к практическим занятиям. Самостоятельное выполнение физических упражнений на развитие гибкости. | Текущий контроль в форме сдачи нормативов в ВФСК «ГТО». Работа на образовательном портале. | УК-7.1, УК-7.2, УК-7.3 |
| 2.5 Подготовка к выполнению нормативов на скоростно-силовые возможности | | | 2 | 4 | | Подготовка к практическим занятиям. Самостоятельное выполнение физических упражнений на развитие скоростно-силовых качеств. | Текущий контроль в форме сдачи нормативов в ВФСК «ГТО». Работа на образовательном портале. | УК-7.1, УК-7.2, УК-7.3 |
| 2.6 Подготовка к выполнению норматива "Плавание на 50 м" (мин, с) | | | 6 | 3,9 | | Самостоятельное изучение стилей плавания с использованием ИТ-технологий | Текущий контроль в форме сдачи нормативов в ВФСК «ГТО». Работа на образовательном портале. | УК-7.1, УК-7.2, УК-7.3 |
| 2.7 Подготовка к выполнению нормативов силовой направленности | 1 | | 4 | 4 | | Подготовка к практическим занятиям. Самостоятельное выполнение физических упражнений на силовую выносливость. | Текущий контроль в форме сдачи нормативов в ВФСК «ГТО». Работа на образовательном портале. | УК-7.1, УК-7.2, УК-7.3 |
| 2.8 Подготовка к выполнению норматива "Стрельба из электронного оружия" (очки) | | | 2 | 4 | | Подготовка к практическим занятиям. Самостоятельное выполнение статических упражнений в изометрическом режиме. | Текущий контроль в форме сдачи нормативов в ВФСК «ГТО». Работа на образовательном портале. | УК-7.1, УК-7.2, УК-7.3 |
| 2.9 Подготовка к выполнению нормативов "Бег на лыжах на 3 и 5 км" (мин, с) | | | 6 | 6 | | Подготовка к практическим занятиям. Самостоятельное выполнение физических упражнений на развитие выносливости. | Текущий контроль в форме сдачи нормативов в ВФСК «ГТО». Работа на образовательном портале. | УК-7.1, УК-7.2, УК-7.3 |
| Итого по разделу | | | 34 | 45,9 | | | | |
| Итого за семестр | | | 36 | 45,9 | | | зачёт | |

| | | | | | | | | |
|-----------------------------------------------------------------------------------------------------------------------------------------------------------------------------------------------------------------------------------------------------------------------------------|---|--|--|-----|-------|----------------------------------------------------------------------------------------------------------------------|-------------------------------------------|------------------------|
| 3. Учебные занятия по видам спорта | | | | | | | | |
| 3.1 Спортивные игры (баскетбол, волейбол, мини-футбол, настольный теннис, бадминтон). Фитнес. Атлетическая гимнастика (занятия в тренажерном зале, кроссфит, пауэрлифтинг, гиревой спорт). ОФП. Легкая атлетика. Единоборства. Парусный спорт. Специальное медицинское отделение. | 2 | | | 34 | 47,9 | Подготовка к практическим занятиям. Самостоятельное выполнение физических упражнений на развитие физических качеств. | Текущий контроль в форме сдачи нормативов | УК-7.1, УК-7.2, УК-7.3 |
| Итого по разделу | | | | 34 | 47,9 | | | |
| Итого за семестр | | | | 34 | 47,9 | | зачёт | |
| 4. Учебные занятия по видам спорта | | | | | | | | |
| 4.1 Спортивные игры (баскетбол, волейбол, мини-футбол, настольный теннис, бадминтон). Фитнес. Атлетическая гимнастика (занятия в тренажерном зале, кроссфит, пауэрлифтинг, гиревой спорт). ОФП. Легкая атлетика. Единоборства. Парусный спорт. Специальное медицинское отделение. | 3 | | | 36 | 45,9 | Подготовка к практическим занятиям. Самостоятельное выполнение физических упражнений на развитие физических качеств. | Текущий контроль в форме сдачи нормативов | УК-7.1, УК-7.2, УК-7.3 |
| Итого по разделу | | | | 36 | 45,9 | | | |
| Итого за семестр | | | | 36 | 45,9 | | зачёт | |
| 5. Учебные занятия по видам спорта | | | | | | | | |
| 5.1 Спортивные игры (баскетбол, волейбол, мини-футбол, настольный теннис, бадминтон). Фитнес. Атлетическая гимнастика (занятия в тренажерном зале, кроссфит, пауэрлифтинг, гиревой спорт). ОФП. Легкая атлетика. Единоборства. Парусный спорт. Специальное медицинское отделение. | 4 | | | 36 | 45,9 | Подготовка к практическим занятиям. Самостоятельное выполнение физических упражнений на развитие физических качеств. | Текущий контроль в форме сдачи нормативов | УК-7.1, УК-7.2, УК-7.3 |
| Итого по разделу | | | | 36 | 45,9 | | | |
| Итого за семестр | | | | 36 | 45,9 | | зачёт | |
| Итого по дисциплине | | | | 142 | 185,6 | | зачет | |

5 Образовательные технологии

Методологической основой организации занятий по дисциплине «Элективные курсы по физической культуре и спорту» является системно-деятельностный подход, который обеспечивает построение образовательного процесса с учетом индивидуальных, возрастных, психологических, физиологических особенностей и качества здоровья обучающихся.

Практическая часть – предусматривает организацию учебно-тренировочных занятий по видам спорта в отделениях и общефизическую подготовку обучающихся для сдачи норм ГТО.

На учебных занятиях преподаватель проводит консультации, на которых по результатам тестирования помогает определить оздоровительную и профессиональную направленность индивидуальной двигательной нагрузки.

Учебные занятия содействуют укреплению здоровья, развитию физических качеств, повышению уровня функциональных и двигательных способностей организма студентов, а также профилактике заболеваний.

Специфической особенностью реализации содержания учебной дисциплины «Элективные курсы по физической культуре и спорту» является ориентация образовательного процесса на получение преподавателем физической культуры оперативной информации о степени освоения теоретических и методических знаний, умений, состоянии здоровья, физического развития, двигательной, психофизической, профессионально-прикладной подготовленности студента.

С этой целью, до начала обучения, обучающиеся проходят медицинский осмотр (диспансеризацию) и тестирование. По результатам тестов, определяющих физическую подготовленность каждого студента, и медицинским показателям, формируются следующие группы: специальная медицинская, группы спортивной и общей подготовки.

Таким образом, освоение содержания учебной дисциплины «Элективные курсы по физической культуре и спорту» предполагает, что обучающихся, освобожденных от занятий физическими упражнениями, практически нет. Вместе с тем в зависимости от заболеваний двигательная активность обучающихся может снижаться или прекращаться. Обучающиеся, временно освобожденные по состоянию здоровья от практических занятий, осваивают теоретический и учебно-методический материал, готовят рефераты, выполняют индивидуальные проекты.

Все контрольные нормативы обучающиеся сдают в течение учебного года для оценки преподавателем их функциональной и двигательной подготовленности, в том числе и для оценки их готовности к выполнению нормативов Всероссийского физкультурно-спортивного комплекса «Готов к труду и обороне» (ГТО).

При изучении дисциплины «Элективные курсы по физической культуре и спорту» используются современные педагогически технологии. Условием формирования общих компетенций и универсальных учебных действий является обучение на основе системно-деятельностного подхода (предполагает активность обучающихся, когда знание не передается в готовом виде, а строится самими обучающимися в процессе их познавательной деятельности): игровая деятельность; проблемное обучение; обучение в диалоге; система вопросов и заданий, организация рефлексивной деятельности; технология портфолио; создание ситуаций, направленных на информационный поиск; создание ситуации выбора и т.д.

Самостоятельная работа выполняется обучающимися во внеаудиторное время по заданию и при методическом руководстве преподавателя, но без его непосредственного участия. Оценка качества освоения учебной дисциплины осуществляется в процессе текущего контроля и промежуточной аттестации.

Текущий контроль успеваемости проводится в форме сдачи нормативов.

6 Учебно-методическое обеспечение самостоятельной работы обучающихся

Представлено в приложении 1.

7 Оценочные средства для проведения промежуточной аттестации

Представлены в приложении 2.

8 Учебно-методическое и информационное обеспечение дисциплины

а) Основная литература:

1. Иванков, Ч. Т. Технология физического воспитания в высших учебных заведениях / Ч. Т. Иванков, С. А. Литвинов. — 2-е изд. — Москва : Издательство Юрайт, 2025. — 100 с. — (Высшее образование). — ISBN 978-5-534-20570-1. — Текст : электронный // Образовательная платформа Юрайт [сайт]. — URL: <https://urait.ru/bcode/518191> (дата обращения: 17.01.2026).

2. Спортивные игры: правила, тактика, техника : учебник для вузов / под общей редакцией Е. В. Конеевой. — 3-е изд., перераб. и доп. — Москва : Издательство Юрайт, 2025. — 344 с. — (Высшее образование). — ISBN 978-5-534-18609-3. — Текст : электронный // Образовательная платформа Юрайт [сайт]. — URL: <https://urait.ru/bcode/565604> (дата обращения: 17.01.2026).

3. Элективные курсы по физической культуре. Практическая подготовка : учебник для вузов / под общей редакцией А. А. Зайцева. — 3-е изд., перераб. и доп. — Москва : Издательство Юрайт, 2025. — 321 с. — (Высшее образование). — ISBN 978-5-534-19931-4. — Текст : электронный // Образовательная платформа Юрайт [сайт]. — URL: <https://urait.ru/bcode/566879> (дата обращения: 17.01.2026).

б) Дополнительная литература:

1. Алонцева, О. А. Методика обучения строевым упражнениям : учебное пособие / О. А. Алонцева, В. В. Алонцев, Т. Г. Овсянникова. — Магнитогорск : МГТУ им. Г. И. Носова, 2022. — 66 с. — ISBN 978-5-9967-2550-2. — Текст : непосредственный.

2. Голубева О. А. Краткий курс истории физической культуры и спорта : учебное пособие [для вузов] / О. А. Голубева ; Магнитогорский гос. технический ун-т им. Г. И. Носова. — Магнитогорск : МГТУ им. Г. И. Носова, 2019. — 1 CD-ROM. — Загл. с титул. экрана. — URL: <https://host.megaprolib.net/MP0109/Download/MObject/20466>. — ISBN 978-5-9967-1529-9. — Текст : электронный.

3. Дворкин, Л. С. Атлетическая гимнастика. Методика обучения : учебное пособие для вузов / Л. С. Дворкин. — Москва : Издательство Юрайт, 2023. — 148 с. — (Высшее образование). — ISBN 978-5-534-11034-0. — Текст : электронный // Образовательная платформа Юрайт [сайт]. — URL: <https://urait.ru/bcode/516325> (дата обращения: 19.01.2026).

4. Иванова Е. Г. Техника и методика обучения плаванию способами: кроль на спине и на груди : учебное пособие [для вузов] / Е. Г. Иванова ; Магнитогорский гос. технический ун-т им. Г. И. Носова. — Магнитогорск : МГТУ им. Г. И. Носова, 2021. — 1 CD-ROM. — Загл. с титул. экрана. — URL: <https://host.megaprolib.net/MP0109/Download/MObject/20299>. — ISBN 978-5-9967-2104-7. — Текст : электронный.

5. Обеспечение безопасности и профилактика травматизма на занятиях физической культурой : учебное пособие [для вузов] / О. А. Голубева, Т. Г. Овсянникова, Т. Ф. Глухова, О. Н. Маркина ; Магнитогорский гос. технический ун-т им. Г. И. Носова. — Магнитогорск : МГТУ им. Г. И. Носова, 2021. — 1 CD-ROM. — Загл.

с титул. экрана. – URL: <https://host.megaprolib.net/MP0109/Download/MObject/3041>. – ISBN 978-5-9967-2118-4. – Текст : электронный.

6. Теория и методика обучения лыжному спорту : учебное пособие [для вузов] / Р. Р. Вахитов, Е. В. Абрамкин, Д. А. Хабибулин [и др.] ; Магнитогорский гос. технический ун-т им. Г. И. Носова. – Магнитогорск : МГТУ им. Г. И. Носова, 2021. – 1 CD-ROM. – Загл. с титул. экрана. – URL: <https://host.megaprolib.net/MP0109/Download/MObject/2998>. – ISBN 978-5-9967-2101-6. – Текст : электронный.

7. Техничко-тактическая подготовка в баскетболе : учебное пособие / О. В. Светус, Т. Ф. Глухова, В. В. Алонцев, О. Н. Маркина. – Магнитогорск : МГТУ им. Г. И. Носова, 2019. – 97 с. – ISBN 978-5-9967-1591-6. – Текст : непосредственный.

8. Техническая подготовка волейболистов : учебное пособие [для вузов] / Д. П. Постолов, Р. Р. Вахитов, Е. В. Абрамкин, А. В. Емельянов ; Магнитогорский гос. технический ун-т им. Г. И. Носова. – Магнитогорск : МГТУ им. Г. И. Носова, 2020. – 1 CD-ROM. – Загл. с титул. экрана. – URL: <https://host.megaprolib.net/MP0109/Download/MObject/2823>. – ISBN 978-5-9967-1901-3. – Текст : электронный.

9. Туревский, И. М. Физическая подготовка: сдача нормативов комплекса ГТО : учебное пособие для вузов / И. М. Туревский, В. Н. Бородаенко, Л. В. Тарасенко. – 2-е изд. – Москва : Издательство Юрайт, 2023. – 146 с. – (Высшее образование). – ISBN 978-5-534-11118-7. – Текст : электронный // Образовательная платформа Юрайт [сайт]. – URL: <https://urait.ru/bcode/517922> (дата обращения: 20.01.2026).

в) Методические указания:

Представлены в приложении 3.

г) Программное обеспечение и Интернет-ресурсы:

Программное обеспечение

| Наименование ПО | № договора | Срок действия лицензии |
|-----------------------------|---------------------------|------------------------|
| MS Office 2007 Professional | № 135 от 17.09.2007 | бессрочно |
| 7Zip | свободно распространяемое | бессрочно |
| FAR Manager | свободно распространяемое | бессрочно |

Профессиональные базы данных и информационные справочные системы

| Название курса | Ссылка |
|-------------------------------------------------------------------------------------------------|-----------------------------------------------------------------------------------------------------|
| Национальная информационно-аналитическая система – Российский индекс научного цитирования(РИНЦ) | URL: https://elibrary.ru/project_risc.asp |
| Электронная база периодических изданий East View Information Services, ООО «ИВИС» | https://dlib.eastview.com/ |
| Российская Государственная библиотека. Каталоги | https://www.rsl.ru/ru/4readers/catalogues/ |
| Электронные ресурсы библиотеки МГТУ им. Г.И.Носова | https://host.megaprolib.net/MP0109/Web |

9 Материально-техническое обеспечение дисциплины (модуля)

Материально-техническое обеспечение дисциплины включает:

Учебные аудитории для проведения практических занятий, групповых и индивидуальных консультаций, текущего контроля и промежуточной аттестации (спортивный зал, стадион, тренажерный зал, зал гимнастики и аэробики, электронный тир). Оснащение: мультимедийные средства хранения, передачи и представления информации, спортивный инвентарь и оборудование, тренажерные устройства для разных групп мышц, гимнастические коврики, гантели, фитболы, степы, жгуты, винтовки.

Помещения для самостоятельной работы обучающихся. Оснащение: персональные компьютеры с пакетом MS Office, выходом в Интернет и с доступом в электронную информационно-образовательную среду университета.

Помещение для хранения и профилактического обслуживания учебного оборудования, лыжная база. Оснащение: стеллажи и контейнеры для хранения спортивного инвентаря и оборудования, стеллажи для лыжного оборудования (лыжи, палки, ботинки).

Учебно-методическое обеспечение самостоятельной работы студентов

Самостоятельная работа студентов планируется с учетом индивидуального уровня физического развития и физической подготовленности, заключается в повторении двигательных действий, усвоенных в рамках практических занятий и самостоятельного выполнения комплексов упражнений, предусмотренных рабочей программой дисциплины. В первом комплексе представлены упражнения, направленные на развитие быстроты (таблица 1).






Таблица 1 – Комплекс упражнений на развитие быстроты



| Содержание | | Методические рекомендации | Дозировка |
|------------|------------------------------------------|------------------------------------------------------------------------------------------------------------------------------------------------------------------|---------------------|
| 1 | Бег | В спокойном темпе, не переходя на ходьбу | 10 минут |
| 2 | Общеразвивающие упражнения (ОРУ) | Упражнения, направленные на подготовку всего организма к дальнейшей работе для всех групп мышц | 10 раз |
| 3 | Специальные беговые упражнения (СБУ) | Упражнения выполняются через ходьбу с максимальной частотой движения. | 30 метров x 2 серии |
| 4 | Пробегание отрезков | Ускорения с максимальной скоростью | 3 раза |
| 1) | 30 метров с ходу | Упражнение выполняется с использованием предстартового разгона (10-15 метров). | 3 раза |
| 2) | 30 метров | Упражнение выполняется с низкого старта | 3 раза |
| 3) | 50 метров | Упражнение выполняется с высокого старта | 3 раза |
| 5 | Упражнения на технику | Дозировка данных упражнений различна (от 10 до 20 мячей, от 5 до 7 прямых) в зависимости от усвоения данного упражнения | 5 прямых |
| 1) | прыжки на двух ногах через набивные мячи | При выполнении данного упражнения ноги расположены вместе, руки согнуты в локтях. Расстояние между мячами 3-4 стопы | 10 мячей |
| 2) | бег через набивные мячи | Мячи располагаются на расстоянии 5-7 стоп. Упражнение выполняется с максимальной частотой. | 10 мячей |
| 3) | смена ног на возвышенности | Данное упражнение выполняется с максимальной частотой | 20 раз |
| 4) | высокое поднимание бедра с продвижением | Упражнение выполняется с медленным продвижением вперед (один шаг на 20-30 см) | 30 метров |
| 5) | шаг в шаге | Упражнение выполняется с максимальной частотой. | 30 метров |
| 6 | Упражнения для мышц брюшного пресса | 1. Подъем туловища из положения лёжа на спине в положение сидя 2. Подъем верхней части туловища. 3. Скручивание. | по 100 раз |
| 7 | Упражнения для мышц спины | Спина 1. «Лодочка» 2. Одновременный подъем разноименной ноги и руки (чередование рук и ног) 3. Подъем туловища из положения лежа на животе с разворотом | |

| Содержание | | Методические рекомендации | Дозировка |
|------------|----------------|----------------------------------------------------------------|-----------|
| 7 | Заминочный бег | Бег в спокойном темпе для восстановления всех систем организма | 5 минут |

Второй комплекс упражнений, направленный на развитие скоростной выносливости (таблица 2).

Таблица 2 – Комплекс упражнений на развитие скоростной выносливости

| Содержание | | Методические рекомендации | Дозировка |
|------------|--------------------------------------|------------------------------------------------------------------------------------------------|-----------|
| 1 | Бег | В спокойном темпе, не переходя на ходьбу (с постепенным возрастанием темпа и времени) | 15 минут |
| 2 | Общеразвивающие упражнения (ОРУ) | Упражнения, направленные на подготовку всего организма к дальнейшей работе для всех групп мышц | 10 раз |
| 3 | Специальные беговые упражнения (СБУ) | Упражнения выполняются через трусцу с максимальной частотой движения. | 2 серии |
| | 1) бег с высоким подниманием бедра |  | 40 метров |
| | 2) бег с захлестом голени |  | 40 метров |
| | 3) бег с прямыми ногами вперёд |  | 40 метров |
| | 4) бег колесом |  | 40 метров |
| | 5) бег спиной вперёд |  | 40 метров |

| Содержание | | Методические рекомендации | Дозировка |
|------------|-----------------------------|-------------------------------------------------------------------------------------------------------------------------------------------------------------------------------|-----------|
| 6) | шаг в шаге |  | 40 метров |
| 7) | ускорение |  | 40 метров |
| 4 | Бег 30+60+100 | Данные дистанции выполняются ускорением (возвращаться после дистанции на старт трусцой). Максимальная частота движение. Отдых по окончанию серии. | 2 серии |
| 5 | Силовые упражнения | Выполняются с помощью кругового метода. Отдых производится во время смены упражнений и после серии. На первой серии делаются упражнения под номером 1, на второй под цифрой 2 | 2 серии |
| 1) | упражнения для мышц живота | 1. Подъём туловища из положения лёжа на спине в положение сидя. 2. Подъём верхней части туловища. | 20 раз |
| 2) | упражнения для мышц спины | 1. «Лодочка» (одновременное поднятие рук и ног). 2. Подъём туловища из положения лежа на животе. | 20 раз |
| 3) | поднимание и опускание стоп | 1. На двух ногах. 2. На одной ноге. | 30 раз |
| 4) | отжимание | 1. С колен. 2. Классические. | 10 раз |
| 5) | присед | 1. В стойке ноги врозь. 2. В движении (чередую широкую и узкую стойки). | 25 раз |
| 6 | Заминочный бег | Бег в спокойном темпе, для восстановления всех систем организма | 7 минут |

Третий комплекс упражнений, направленный на развитие скоростно-силовых качеств (таблица3).


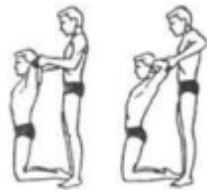






Таблица 3 – Комплекс упражнений на развитие скоростно-силовых качеств



| Содержание | | Методические указания | Дозировка |
|------------|--------------------------------------------------------------|--------------------------------------------------------------------------------------------------------------------------------------------------------------------------------------------------------------------------------------------------------------------------------------------------------------------------------------------------------------------------------------------------|------------|
| 1 | Бег | В спокойном темпе, не переходя на ходьбу | 10 минут |
| 2 | Общеразвивающие упражнения (ОРУ) | Упражнения, направленные на подготовку всего организма к дальнейшей работе на все группы мышц | 10 раз |
| 3 | Специальные беговые упражнения (СБУ) | Упражнения выполняются через ходьбу с максимальной частотой движения. | 30 метров |
| 4 | Упражнения с эспандером лыжника | Упражнения выполняются правой и левой рукой. | 15 раз |
| | 1) жим из-за головы двумя руками | Эспандер в двух руках за головой; сгибание, разгибание рук (до полного выпрямления рук) | 15 раз |
| | 2) сведение и разведение рук (лицо и спиной вперед) | Упражнение выполняется стоя спиной и лицом вперед. Руки находятся на уровне груди (прямые) | 15 раз |
| | 3) сгибание, разгибание рук с выведение на плечо | Эспандер в двух руках над головой, выполняется выпрямление рук в левую и правую стороны (поочередно) | 15 раз |
| | 4) имитация техники метания с места (на правую и левую руку) | И.п. стоя, левым боком в сторону направления движения, левая нога впереди, в правой руке эспандер. Выполняется поворот правой стопы в сторону движения, при этом всё тело натягивается и производится финальное усилие | 15 раз |
| 5 | Передвижение по разбегу | Выполняется левым и правым боком, с большой амплитудой движения | по 2 серии |
| | 1) скрестным шагом в ходьбе | Упражнение выполняется, высоко поднимая бедро с максимальным вынесением вперед. | 20 метров |
| | 2) приставными шагами | Упражнение выполняется с отталкиванием стопой вверх | 20 метров |
| | 3) скрестным шагом в беге | Упражнение выполняется, высоко поднимая бедро с максимальным вынесением вперед | 20 метров |
| 6 | Метание гранаты | Граната держится за конец рукоятки четырьмя пальцами, ручка гранаты своим основанием упирается в мизинец, согнутый и прижатый к ладони, кисть расслаблена, большой палец расположен вдоль оси гранаты | 5 раз |
| | 1) с места | Встать левым боком к направлению метания. Тяжесть тела переносится на правую ногу, левая стоит впереди. Граната находится в правой руке на уровне глаз, левая вытянута вперед (показывая траекторию движения). Опираясь на левую ногу, выполняется поворот груди вперед, выводя руку с гранатой за голову. Создается положения «натянутого лука», заканчивающееся рывком и выбрасыванием гранаты | 5 раз |
| | 2) с шага | Встать левым боком. Тяжесть тела на правой ноге, левая отставлена вперед. Упражнение начинается с | 5 раз |

| Содержание | | Методические указания | Дозировка |
|---------------------------------------------------|-----------------------------|-------------------------------------------------------------------------------------------------------------------------------------------------------------------------------------------------------------------------------------------------------------------------------------------------------------------------------------------------|-----------|
| | | переноса центра тяжести на левую ногу и одновременным выносом правой ноги вперёд (высоко поднимая бедро). Левая нога ставится в упор, выполняется поворот груди вперёд, выводя руку с гранатой за голову. Создаётся положения «натянутого лука», заканчивающееся рывком и выбрасыванием гранаты | |
| 3) с трёх шагов | | Встать левым боком. Тяжесть тела на правой ноге, левая отставлена вперёд. Упражнение начинается с выполнения трёх скрестных шагов. В последнем шаге левая нога ставится в упор, выполняется поворот груди вперёд, выводя руку с гранатой за голову. Создаётся положения «натянутого лука», заканчивающееся рывком и выбрасыванием гранаты | 5 раз |
| 7 | Упражнения с набивным мячом | Упражнения выполняются в парах или тройках | 2 серии |
| 1) передача мяча из под ног | | И.п. стоя лицом друг к другу на расстоянии 8-10 метров. Упражнение начинается со сгибания ног, мяч в руках внизу (отводится назад). Выпрямляя ноги, руки тянутся вперёд-вверх. Упражнение заканчивается передачей мяча партнёру. | 8 раз |
| 2) передача мяча спиной вперёд | | И.П. стоя спиной друг к другу на расстоянии 8-10 метров. Упражнение начинается со сгибания ног, мяч в руках внизу (отводится назад). Выпрямляя ноги, руки тянутся вверх - назад. Упражнение заканчивается передачей мяча партнёру. | 8 раз |
| 3) передача мяча с левой и правой стороны | | И.П. стоя лицо друг к другу, мяч в руках. Упражнение начинается со сгибания ног, руки отводятся в сторону. При разгибании ног руки выполняют движение в противоположную сторону. Упражнение заканчивается выпуском мяча на уровне головы. | 8 раз |
| 4) передача мяча из-за головы | | И.П. стоя лицом друг к другу. Упражнение начинается со сгибания ног, мяч в руках за головой. При разгибании ног руки выполняют движение вверх-вперёд. Упражнение заканчивается передачей мяча партнёру. | 8 раз |
| 5) передача мяча прямыми руками (стоя на коленях) | | И.П. стоя на коленях. Упражнение начинается с приёма мяча от партнёра на уровне вытянутых рук над головой. При приёме мяча руки выполняют движение назад-вниз, ноги сгибаются в коленях, спина прогибается назад. При разгибании ног в коленном суставе руки выполняют движение вперёд-вверх. Упражнение заканчивается передачей мяча партнёру. | 8 раз |
| 8 | Заминочный бег | Бег в спокойном темпе, для восстановления всех систем организма | 5 минут |

Четвертый комплекс направлен на совершенствование статической гибкости (таблица 4). Статические упражнения связаны с удержанием положения тела от 10 с до нескольких минут.

Таблица 4 – Комплекс упражнений на развитие гибкости

| | <i>Содержание упражнения</i> | <i>Методические указания</i> | <i>Демонстрация</i> |
|---|---------------------------------------------------------------------------------------------------------------------------------------------------------------------------------------------------------------------------------------------------------------------------------------------------|----------------------------------------------------------------------------------------------------------------------------|---------------------------------------------------------------------------------------|
| 1 | И.п. – стоя на коленях, спиной к партнеру, отвести прямые руки назад. Партнер, взяв за руки, максимально поднимает ему руки, фиксирует данное положение на 10 – 12 секунд. Выполнять упражнение по два – три подхода | Голову поднять вверх, плечи и руки максимально расслабить, таз увести вперед |  |
| 2 | И.п. – стоя спиной на коленях к партнеру на расстоянии 50-80 см, ноги врозь, руки подняты вверх, согнутые в локтях (локтевой замок). Партнер, держась за локти, отводит плечи до максимального предела, зафиксировав данное положение на 8 – 10 секунд. Выполнять упражнение по два – три подхода | Подбородок прижать к груди, не прогибать спину в поясничном отделе. Партнеру, стоящему сзади не выполнять резких движений. |  |
| 3 | И.п. – стоя лицом к гимнастической стенке, правая (левая) нога на рейке. Наклониться к ноге, держать 10-15 секунд. Выполнять подход 2-3 раза на обе ноги | Голову поднять вверх, колени не сгибать, руками прижимаемся к ноге, |  |
| 4 | И.п. – О.С. 1. руки вверх, 2. наклон вперед, ноги в коленях не сгибать, 3. руками тянуться за ноги, держать положение 3-4 секунды, 4. И.п. Выполнять упражнение 6-8 раз | Не выполнять резкий наклон вперед, движения плавные, при наклоне вперед, колени не сгибать, подбородок прижимать к груди |  |
| 5 | И.п. – сед, ноги вместе. Наклон вперед с помощью партнера (партнер давит на спину). Держать 10 секунд, повторить 5 раз | Колени прямые, носки натянутые, дыхание ровное. Партнер сзади давит руками на лопатки |  |
| 6 | И.п. – сед, ноги врозь. Наклон вперед с помощью партнера (партнер давит на спину). Держать 10 секунд, повторить 5 раз | Руки в стороны, голову вниз не опускать, Партнер давит руками на лопатки |  |
| 7 | «Полумост» И.п. – лежа на спине, ноги согнуты в коленях, носки слегка разведены, руки вдоль туловища. Выдох – опираясь на лопатки, поднять таз, ягодичы сжать, удерживая 6-8 секунд. Вдох – вернуться в и.п. Выполнять подход 3-4 раза | Руки вдоль туловища, поднимая таз |  |
| 8 | «Мостик». Локти в согнутом положении не разводятся в стороны, ноги согнуты в коленях на ширине плеч, одновременно выпрямляем руки и ноги, не отрывая пяток, зафиксировать положение на 4-6 | Стараясь выпрямить ноги, упираемся ногами на руки. Локти не сгибать. Возвращаясь в исходное положение, голову прижать к |  |

| Содержание упражнения | | Методические указания | Демонстрация |
|-----------------------|-----------------------------------------------------------------------------------------------------------------------------------------------|--------------------------------------------------------------------------------|-------------------------------------------------------------------------------------|
| | секунд. Выполнять упражнение по 3-4 подхода | грудь | |
| 9 | Упражнения полу-шпагат и шпагат на правую, левую ногу, Выполнять с максимальной амплитудой в статическом положении по 1 разу, по 15-20 секунд | Плечи отведены назад. лопатки собрать, задняя нога прямая |  |
| 10 | И.п. поперечный шпагат. Выполнять с максимальной амплитудой в статическом положении по 3 раза, по 15-20 секунд | Спину держать ровно, носки натянуть на себя. Колени прямые, таз толкаем вперед |  |

Для развития силовой выносливости предназначены следующие 3 комплекса упражнений (таблица 5).

Таблица 5 – Комплексы упражнений для развития силовой выносливости

| Комплексы | Средства | Дозировка | Методические указания |
|-----------|-------------------------------------------|-------------------------------------------------|--------------------------------------------------------------------------------------------------------------------------------------------------------------------------------------------------------------------------------------------------------------------------------|
| 1 | 1. Подтягивание прямым хватом | Два подхода, максимальное количество повторений | ИП: вис на перекладине, ладонями от себя, тело и ноги выпрямлены. Сгибая руки, подтянуть тело вверх до тех пор, пока подбородок не окажется выше перекладины. В верхней точке сделать выдох, опуститься в ИП до полного выпрямления рук. Избегать раскачивания телом и ногами. |
| | 2. Вис на перекладине | Один подход, максимальное время | ИП: вис на перекладине, оставаться в неподвижном состоянии, дыхание ровное. |
| | 3. Сгибание и разгибание рук в упоре лежа | Два подхода, максимальное количество повторений | ИП: упор лёжа, сгибая руки, опустить прямое тело вниз до расстояния 5 см от пола, и вернуться в ИП. В верхней точке сделать выдох. Избегать прогибов в поясничном отделе позвоночника. |
| | 4. Поднимание туловища из положения лёжа | Три подхода, максимальное количество повторений | ИП: лежа на спине, руки за головой, ноги согнуты в коленях под прямым углом, стопы и колени вместе, ступни прижаты партнером к полу. Выполняется поднимание туловища до касания локтями бедер (коленей), с последующим возвратом в ИП. |
| 2 | 1. Подтягивание обратным хватом | Два подхода, 6-7 повторений | ИП: вис на перекладине, ладонями на себя, тело и ноги выпрямлены. Сгибая руки, подтянуть тело вверх до тех пор, пока подбородок не окажется выше перекладины. В верхней точке сделать выдох, опуститься в ИП до полного выпрямления рук. Избегать раскачивания телом и ногами. |
| | 2. Вис на согнутых руках | Один подход, максимальное время | ИП: вис на перекладине, на согнутых в локтевых суставах руках. Угол между предплечьями и плечами составляет примерно 90°. Избегать лишних движений, дыхание ровное. |
| | 3. Сгибание и разгибание рук в упоре лежа | Два подхода, 18-20 повторений | ИП: упор лёжа, сгибая руки, опустить прямое тело вниз до расстояния 5 см от пола, и вернуться в ИП. В верхней точке сделать выдох. Избегать прогибов в поясничном отделе позвоночника. |

| Комплексы | Средства | Дозировка | Методические указания |
|-----------|----------------------------------------------------------------------------------------------------------------------------------------|---------------------------------|------------------------------------------------------------------------------------------------------------------------------------------------------------------------------------------------------------------------------------------------------------------------------------------------------------------------|
| | 4. Упор лёжа на полусогнутых руках | Один подход, максимальное время | ИП: упор лёжа на согнутых в локтевых суставах руках. Угол между предплечьями и плечами составляет примерно 90 градусов. Избегать лишних движений, дыхание ровное. |
| | 5. Поднимание ног из положения лёжа | Два подхода, 23-25 повторений | ИП: лёжа на спине, ноги вместе. Выполнять поднимание прямых ног до угла 45° градусов, и без резких движений, опустить их в ИП. Избегать резких ударов о пол ногами, выполнять выдох в верхней точке. |
| | 6. Упор лёжа на предплечьях (планка) | Один подход, максимальное время | ИП: упор лёжа на предплечьях, голова, тело и ноги образуют прямую линию. Избегать прогиба в поясничном отделе позвоночника, дыхание ровное. |
| 3 | Первый круг: подтягивание прямым хватом; сгибание и разгибание рук в упоре лежа ноги на скамье; поднимание туловища из положения лёжа. | 7; 15; 20 повторений | Сделав подтягивание, сойти с перекладины, принять упор лёжа и сразу начать делать сгибание и разгибание рук в упоре лежа. Выполнив нужное количество повторений, лечь на гимнастический мат и начать поднимание туловища из положения лёжа. Все три упражнения выполняются без отдыха. После круга – отдых 1,5 минуты. |
| | Второй круг: подтягивание обратным хватом; сгибание и разгибание рук в упоре лежа с хлопком; поднимание туловища из положения лёжа. | 6; 10; 20 повторений | Сделав подтягивание, сойти с перекладины, принять упор лёжа и сразу начать делать сгибание и разгибание рук в упоре лежа. Выполнив нужное количество повторений, лечь на гимнастический мат и начать поднимание туловища из положения лёжа. Все три упражнения выполняются без отдыха. После круга – отдых 1,5 минуты. |
| | Третий круг: подтягивание с отталкиванием от пола; сгибание и разгибание рук в упоре лежа с колен; скручивания. | 6; 10; 20 повторений | Сделав подтягивание, сойти с перекладины, принять упор лёжа и сразу начать делать сгибание и разгибание рук в упоре лежа. Выполнив нужное количество повторений, лечь на гимнастический мат и начать поднимание туловища из положения лёжа. Все три упражнения выполняются без отдыха. После круга – отдых 1,5 минуты. |

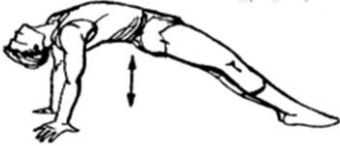
Для развития аэробной выносливости предназначены следующие комплексы упражнений (таблица 6).






Таблица 6 – Упражнения, направленные на развитие аэробной выносливости

| Средства | | Дозировка | Методические указания |
|----------|-----------------------------|-----------|--------------------------------------------------------------------------------------------------------------------------------|
| 1 | Бег (в сочетании с ходьбой) | 2-5 км | Применяется равномерный метод. ЧСС 120-160 уд/мин, постепенно увеличивать дистанцию. |
| 2 | Скандинавская ходьба | 3-5 км | Скорость до 6,5 км/час. Постановка стопы с пятки на носок. Во время ходьбы корпус прямой, палки отклоняются от его оси на 45°. |
| 3 | Плавание | 1-1,5 км | Дистанция преодолевается любым способом: кроль на груди, кроль на спине, брасс, баттерфляй. Способы плавания можно чередовать. |
| 4 | Езда на велосипеде | 5-10 км | Пройти аттестацию на знание правил дорожного движения. |
| 5 | Бег на лыжах | 3-5 км | Соблюдать технику безопасности, температурный режим. Преодолевая дистанцию, использовать различные лыжные ходы. |

Для развития гибкости предназначены следующие комплексы упражнений (таблица 7).

Таблица 7 – Комплекс упражнений для развития гибкости

| № | Содержание упражнения | Дозировка | Организационно-методические указания |
|----|---------------------------------------------------------------------------------------------------------------------------------------------------------------------------------------------|-----------|-----------------------------------------------------------------------------------------------------------------------------------------|
| 1. | И.п. - стойка ноги врозь, руки на поясе. 1-3 - 3 пружинный наклон туловища влево, правая рука вверх, 4 - и.п., 5-7 - 3 пружинный наклон туловища вправо, левая рука вверх, 8- и.п. | 8 раз | Держать руку вверх прямой. |
| 2. | И.п. - сед на полу. 1-3 - 3 пружинный наклон вперед, 4 - и.п. | 6 раз | Достать грудью колени, сохраняя ноги прямые. Наклон вперед с помощью учителя, который нажимает руками в области лопаток. |
| 3. | И.п.- сед на полу. 1-3 - упор лежа сзади, прогнувшись. 4 - и.п. | 6 раз |  |
| 4. | И.п.- сед согнув ноги в коленях, руки в упоре сзади на полу. 1- 2 оторваться от пола 3-4 – и.п. | 6 раз | Стараться достать ягодицами пяток, руки прямые.  |

| | | | |
|----|------------------------------------------------------------------------------------------------------------------------------------------------------------------------------------------------------------------------------------------------------|--------|--------------------------------------------------------------------------------------|
| 5 | И.п. – лежа на животе, на полу, руки согнуты у груди. 1-4 – медленно выпрямить руки, прогнуться. 5-8 — и.п. | 6 раз |  |
| 6. | И.п. - лежа на спине, руки вдоль туловища. 1-3 -поднять правую ногу вверх, захватить ее руками, плавно притягивать ее к туловищу, 4 - и.п. 5-7- поднять левую ногу вверх, захватить ее руками, плавно притягивать ее к туловищу, 8- и.п. | 6 раз |  |
| 7. | И.п. - стойка ноги врозь. 1- правая рука вверх, левая вниз, 2-3 - согнуть руки назад и соединить пальцы в замок 4- и.п. | 6 раз |  |
| 8. | И. п. - стойка ноги врозь. 1-4 - круговое движение туловищем вправо, 5-8 - круговое движение туловищем влево. | 6 раз |  |
| 9. | И.п.- лежа на животе, ноги врозь, взяться руками за голени снаружи. 1-2- прогнуться в спине, 3- задержаться в этом положении 2-3 с, 4- и.п. | 6 раз |  |
| 10 | Стоя лицом к гимнастической стенке, поставить правую ногу на рейку на высоте пояса (или груди) и, наклоняясь вперед, грудью коснуться ноги. | 10 раз | |

Для развития силы предназначены следующие комплексы упражнений (таблица 8).

Таблица 8 – Комплекс упражнений для развития силы

| № | Содержания | Дозировка | ОМУ |
|----|-----------------------------------------------------------------------------------------------------------------------------------------------------------------------------------------------------|-----------|-------------------------------------------------------------------------------|
| 1. | Жим штанги в прямой стойке. И.П. – стойка ноги врозь, штанга на груди, хват средний. 1- жим штанги вверх; 2- И.п.; 3- тоже самой; 4 – и.п. | 3 -5 раз | Спина прямая, смотреть вперед |
| 2. | Повороты туловища со штангой на плечах. И.П. – стойка ноги врозь, штанга на плечах. 1 - поворот туловища в правую сторону; 2 - и. п; 3 - поворот туловища в левую сторону; 4 – и. п. | 3 – 4 раз | Держать спину ровно. |
| 3. | Наклоны туловища со штангой на плечах. И. п - стойка ноги врозь, штанга на плечах. 1 - наклон туловища вниз; 2 - и. п.; 3 - тоже самое; 4 - И.п. | 3 – 4 раз | Наклон глубже, ноги прямые. |
| 4. | Выпады со штангой. И. п. – стойка ноги врозь, штанга на плечах за головой. 1 – вы под правой; 2 – и.п; 3 - вы под левой; 4 – и.п | 3 – 4 раз | Спина прямая, выпад глубже. |
| 5. | Приседания со штангой . И. п стойка ноги врозь, штанга на плечах за головой 1 – присяд; 2 – и.п.; 3 – присяд; 4 – и.п | 3 – 4 раз | Спина прямая, колени не уходят за носки, смотреть вперед. |
| 6. | Становая тяга. И. п. стойка на ширине плеч, ноги слегка согнуты в коленях. Штанга на полу, хват средний. 1 - выпрямиться, приподнять плечи, руки прямые; 2 – и.п.; 3 – тоже самое; 4 – и.п | 4 – 6 раз | Поднимать штангу ногами |
| 7. | Жим лежа И.п – лежа на скамье, штанга на вытянутых руках, хват средний 1 – опустить штангу на грудь; 2 – и.п.; 3 – тоже самое; 4- и.п | 6 раз | Штангу опускаем на грудь – вдох, штангу поднимаем выдох. Следить за дыханием. |
| 8. | Подтягивания на перекладине И. п – вис на перекладине , хват прямой 1 – сгибание рук; 2 – и. п.; 3 – тоже самое; 4 – и.п. | 7 раз | Выполнять упражнение без рывков, раскачки. Подбородок выше перекладины. |
| 9. | Отжимание от пола И.п - упор лежа 1 – руки согнуть в локтях; 2 – и.п.; 3 – тоже самое; 4 – и.п | 12 раз | Спина, таз ноги составляют одну прямую. |

Оценочные средства для проведения промежуточной аттестации

а) Планируемые результаты обучения и оценочные средства для проведения промежуточной аттестации:

| Код индикатора | Индикатор достижения компетенции | Оценочные средства |
|----------------|-----------------------------------------------------------------------------------------------------------------------------------------------------------------------------------|------------------------------------------------------------------------------------------------------------------------------------------------------------------------------------------------------------------------------------------------------------------------------------------------------------------------------------------------------------------------------------------------------------------------------------------------------------------------------------------------------------------------------------------------------------------------------------------------------------------------------------------------------------------------------------------------------------------------------------------------------------------------------------------------------------------------------------------------------------------------------------------------------------------------------------------------------------------------------------------------------------------------------------------------------------------------------------------------------------------------------------------------------------------------------------------------------------------------------------------------------------------------------------------------------------------------------------------------------------------------------------------------------------------------------------------------------------------------------------------------------------------------------------------------------------------------------------------------------------------------------------------------------------------------------------------------------------------------------------------------------------------------------------------------------------------------------------------------------------------------------------------------------------------------------------------------------------------------------------------------------------------------|
| УК-7 | Способен поддерживать должный уровень физической подготовленности для обеспечения полноценной социальной и профессиональной деятельности | |
| УК-7.1 | Выбирает здоровьесберегающие технологии для поддержания здорового образа жизни с учетом физиологических особенностей организма и условий реализации профессиональной деятельности | <p><i>Тестовые вопросы:</i></p> <p style="text-align: center;">Бадминтон</p> <p>1. Сколько очков необходимо набрать для победы в гейме в бадминтоне? а) 15 очков; б) <u>21 очко</u>; в) 25 очков.</p> <p>2. Что означает термин «смеш» в бадминтоне? а) короткий удар у сетки; б) мощный удар сверху вниз; в) высокий удар на заднюю линию.</p> <p>3. Какая часть ракетки используется для выполнения большинства ударов в бадминтоне? а) обод ракетки; б) <u>струнная поверхность</u>; в) рукоятка.</p> <p>4. Что происходит, если волан при подаче задевает сетку и приземляется в правильной зоне? а) подача переигрывается; б) <u>очко засчитывается подающему</u>; в) очко засчитывается принимающему.</p> <p>5. На каком уровне должна находиться точка соприкосновения ракетки и волана при подаче? а) выше пояса подающего; б) <u>ниже пояса подающего</u>; в) на уровне плеча подающего; г) <u>ниже 1,15 м от поверхности корта</u>.</p> <p>6. Какой удар в бадминтоне выполняется, когда волан находится низко у сетки? а) смеш; б) дропшот; в) <u>подставка</u>.</p> <p>7. Сколько подач выполняет каждый игрок (пара) в начале гейма, прежде чем подача переходит к сопернику? а) <u>одну подачу</u>; б) две подачи; в) подача переходит сразу после ошибки подающего.</p> <p style="text-align: center;">Баскетбол</p> <p>1. Кто придумал игру баскетбол? а) Артур Невилл Чемберлен; б) <u>Джеймс Нейсмит</u>; в) Джеймс Коннолли.</p> <p>2. На каких Олимпийских играх советские баскетболисты стали чемпионами? а) <u>XX летние Олимпийские игры – Мюнхен, 1972 год</u>;</p> |

| Код индикатора | Индикатор достижения компетенции | Оценочные средства |
|----------------|----------------------------------|---------------------------------------------------------------------------------------------------------------------------------------------------------------------------------------------------------------------------------------------------------------------------------------------------------------------------------------------------------------------------------------------------------------------------------------------------------------------------------------------------------------------------------------------------------------------------------------------------------------------------------------------------------------------------------------------------------------------------------------------------------------------------------------------------------------------------------------------------------------------------------------------------------------------------------------------------------------------------------------------------------------------------------------------------------------------------------------------------------------------------------------------------------------------------------------------------------------------------------------------------------------------------------------------------------------------------------------------------------------------------------------------------------------------------------------------------------------------------------------------------------------------------------------------------------------------------------------------------------------------------------------------------------------------------------------------------------------------------------------------------------------------------------------------------------------------------------------------------------------------------------------------------------------------------------------------------------------|
| | | <p>б) XVIII летние Олимпийские игры – Токио, 1964 год; в) XXI летние Олимпийские игры – Монреаль, 1976 год.</p> <p>3. Сколько человек играют на площадке в составе одной команды? а) 6; б) 10; в) <u>5</u>.</p> <p>4. Что такое «тыловая зона» в баскетболе? а) часть области штрафного броска, ограниченная трапецией; б) <u>половина площадки, на которой находится обороняемая командой корзина</u>; в) половина площадки, на которой находится неприятельская корзина.</p> <p>5. Если по окончании игры счет равный, как определяют победителя? а) <u>назначают дополнительное время пять минут</u>; б) выбирают по жребию; в) дают по пять попыток штрафного броска, кто больше попадет тот и выиграл.</p> <p>6. Сколько по времени длится игра в баскетбол? а) 2 тайма по 45 минут; б) <u>4 тайма по 10 минут</u>; в) пока кто-то из игроков не получит травму.</p> <p>7. Какие размеры баскетбольной площадки? а) 12 м x 24 м; б) 9 м x 18 м; в) <u>15 м x 28 м</u></p> <p style="text-align: center;">Волейбол</p> <p>1. Какая страна является родоначальником волейбола? а) Англия; б) <u>США</u>; в) Китай.</p> <p>2. В каком году волейбол стал входить в программу Олимпийских игр? а) 1968 г.; б) 1976 г.; в) <u>1964 г.</u></p> <p>3. Какая высота волейбольной сетки для мужских команд? а) 244 см; б) <u>243 см</u>; в) 248 см.</p> <p>4. Каковы размеры официальной волейбольной площадки? а) <u>9 м × 18 м</u>; б) 9 м × 16 м; в) 9 м × 20 м.</p> <p>5. Кто является основоположником волейбола? а) Жюль Риме; б) Джеймс Нейсмит; в) <u>Уильям Дж. Морган</u></p> <p>6. Как называется амплуа игрока, который не участвует в подаче мяча? а) <u>либеро</u>; б) диагональный; в) связующий</p> <p>7. В каком случае нельзя блокировать мяч в волейболе?</p> |

| Код индикатора | Индикатор достижения компетенции | Оценочные средства |
|----------------|----------------------------------|------------------------------------------------------------------------------------------------------------------------------------------------------------------------------------------------------------------------------------------------------------------------------------------------------------------------------------------------------------------------------------------------------------------------------------------------------------------------------------------------------------------------------------------------------------------------------------------------------------------------------------------------------------------------------------------------------------------------------------------------------------------------------------------------------------------------------------------------------------------------------------------------------------------------------------------------------------------------------------------------------------------------------------------------------------------------------------------------------------------------------------------------------------------------------------------------------------------------------------------------------------------------------------------------------------------------------------------------------------------------------------------------------------------------------------------------------------------------------------------------------------------------------------------------------------------------------------------------------------------------------------------------------------------------------------------------------------------------------------------------------------------------------------------------------------------------------------------------------------------------------------------------------------------------------------------------------------------------------------------------------------------------------------------|
| | | <p>а) <u>при подаче</u>; б) при атаке; в) всегда можно</p> <p style="text-align: center;">Единоборства</p> <p>1. Какое из этих единоборств было создано в Японии и стало олимпийским видом спорта? а) самбо; б) бокс; в) <u>дзюдо</u>.</p> <p>2. Какое из единоборств возникло в СССР и сочетает в себе элементы различных школ борьбы? а) дзюдо; б) <u>самбо</u>; в) каратэ.</p> <p>3. Какой из перечисленных элементов является обязательным в экипировке спортсмена в самбо? а) перчатки; б) <u>борцовки</u>; в) шлем.</p> <p>4. Основатель дзюдо, Дзигоро Кано, сформулировал принцип, лежащий в основе этого единоборства. Как он звучит? а) бей первым – побеждай всегда; б) <u>наилучшее использование энергии</u>; в) не дай себя ударить.</p> <p>5. Какой бросок является одним из базовых в дзюдо? а) через голову; б) <u>через спину</u>; в) скручивание руки.</p> <p>6. Что из перечисленного больше всего развивают занятия самбо и дзюдо? а) <u>силу, ловкость и выносливость</u>; б) только гибкость; в) исключительно выпрямленную осанку.</p> <p>7. Какое качество особенно важно для спортсмена в поединке по дзюдо или самбо? а) физическая сила; б) уровень образования; в) <u>координация и выносливость</u>.</p> <p style="text-align: center;">Кроссфит</p> <p>1. Кто является создателем кроссфита? а) Каллан Пинкни; б) <u>Грег Глассман</u>; в) Кеннет Купер.</p> <p>2. В каком году был создан кроссфит? а) 2005; б) 1998; в) <u>2000</u>.</p> <p>3. Элементы каких видов спорта входят в кроссфит? а) гимнастика, пауэрлифтинг, кардио-тренировки; б) кардио-тренировки, силовой экстрим, тяжелая атлетика; в) <u>кардио-тренировки, силовой экстрим, тяжелая атлетика, пауэрлифтинг, гимнастика</u>.</p> <p>4. Как с английского переводится «Crossfit»? а) круговая тренировка; б) <u>перекрестный фитнес</u>;</p> |

| Код индикатора | Индикатор достижения компетенции | Оценочные средства |
|----------------|----------------------------------|------------------------------------------------------------------------------------------------------------------------------------------------------------------------------------------------------------------------------------------------------------------------------------------------------------------------------------------------------------------------------------------------------------------------------------------------------------------------------------------------------------------------------------------------------------------------------------------------------------------------------------------------------------------------------------------------------------------------------------------------------------------------------------------------------------------------------------------------------------------------------------------------------------------------------------------------------------------------------------------------------------------------------------------------------------------------------------------------------------------------------------------------------------------------------------------------------------------------------------------------------------------------------------------------------------------------------------------------------------------------------------------------------------------------------------------------------------------------------------------------------------------------------------------------------------------------------------------------------------------------------------------------------------------------------------------------------------------------------------------------------------------------------------------------------------------------------------------------------------------------------------------------------------------------------------------------|
| | | <p>в) анаэробные нагрузки в фитнесе.</p> <p>5. Кто является чемпионом 2024 года по кроссфиту среди мужчин?</p> <p>а) <u>Джеймс Спрэгью</u>;</p> <p>б) Мэтт Фрейзер;</p> <p>в) Рич Фронинг.</p> <p>6. Кто является чемпионом 2024 года по кроссфиту среди женщин?</p> <p>а) Кэтрин Дэвидсдоттир;</p> <p>б) <u>Тиа-Клэр Туми-Орр</u>;</p> <p>в) Кэри Пирс.</p> <p>7. В каком году был проведён первый чемпионат по кроссфиту в России?</p> <p>а) 2006;</p> <p>б) 2020;</p> <p>в) <u>2012</u></p> <p style="text-align: center;">Настольный теннис</p> <p>1. Какая страна является родоначальником настольного тенниса?</p> <p>а) Китай;</p> <p>б) Япония;</p> <p>в) <u>Англия</u>;</p> <p>2. Как исторически называется настольный теннис?</p> <p>а) <u>госсима</u>;</p> <p>б) понкбол;</p> <p>в) домашний теннис.</p> <p>3. Кто распространил настольный теннис по всему миру?</p> <p>а) пилоты;</p> <p>б) <u>моряки</u>;</p> <p>в) железнодорожники.</p> <p>4. Чем перекидывали мяч через сетку в XIV веке?</p> <p>а) картоном;</p> <p>б) палкой;</p> <p>в) <u>руками</u>.</p> <p>5. В какой одежде проходили соревнования в 1602 году?</p> <p>а) в спортивной одежде;</p> <p>б) <u>в вечерних платьях со шляпками</u>;</p> <p>в) в повседневной одежде.</p> <p>6. От чего произошло название «пинг-понг»?</p> <p>а) от имени изобретателя;</p> <p>б) <u>от звуков ударяющегося по очереди о ракетку и стол мяча</u>;</p> <p>в) фамилии изобретателя.</p> <p>7. Является ли настольный теннис Олимпийским видом спорта?</p> <p>а) <u>да</u>;</p> <p>б) нет;</p> <p>в) проводятся только турниры.</p> <p style="text-align: center;">ОФП</p> <p>1. Что является основными средствами физической культуры?</p> <p>а) физические упражнения, физическая нагрузка, спортивный инвентарь;</p> <p>б) физические упражнения, спорт, игры;</p> <p>в) <u>физические упражнения, естественные силы природы, гигиенические факторы.</u></p> |

| Код индикатора | Индикатор достижения компетенции | Оценочные средства |
|----------------|----------------------------------|-------------------------------------------------------------------------------------------------------------------------------------------------------------------------------------------------------------------------------------------------------------------------------------------------------------------------------------------------------------------------------------------------------------------------------------------------------------------------------------------------------------------------------------------------------------------------------------------------------------------------------------------------------------------------------------------------------------------------------------------------------------------------------------------------------------------------------------------------------------------------------------------------------------------------------------------------------------------------------------------------------------------------------------------------------------------------------------------------------------------------------------------------------------------------------------------------------------------------------------------------------------------------------------------------------------------------------------------------------------------------------------------------------------------------------------------------------------------------------------------------------------------------------------------------------------------------------------------------------------------------------------------------------------------------------------------------------------------------------------------------------------------------------------------------------------------------------------------------------------------------------------------------------------------------------------------------------------------------------------------------------------------------------------------------------------------------------------------------------------------------------------------------------------------------|
| | | <p>2. К какой группе физических способностей относятся силовые способности?</p> <p>а) выносливости и гибкости; б) быстроте; в) <u>мышечной силе</u>.</p> <p>3. Что понимается под быстротой человека?</p> <p>а) способность человека быстро бегать; б) способность человека быстро реагировать на сигнал; в) <u>способность выполнять двигательное действие с максимальной скоростью (за наименьший промежуток времени)</u>.</p> <p>4. Что относится к показателям физической подготовленности человека?</p> <p>а) частота сердечных сокращений, частота дыхания; б) <u>сила, быстрота, выносливость, ловкость, гибкость</u>; в) рост, вес, окружность грудной клетки.</p> <p>5. Как называется комплекс функциональных свойств организма, которые определяют двигательные возможности человека?</p> <p>а) <u>физические качества</u>; б) двигательные умения; в) двигательные навыки.</p> <p>6. Что является результатом физической подготовки человека?</p> <p>а) <u>физическая подготовленность</u>; б) физическое воспитание; в) физическое совершенство.</p> <p>7. Как называется способность противостоять утомлению?</p> <p>А) <u>выносливость</u>; Б) сила; В) быстрота.</p> <p style="text-align: center;">Парусный спорт</p> <p>1. В каком городе России впервые появился парусный спорт?</p> <p>а) Москва; б) Санкт-Петербург; в) Самара.</p> <p>2. В чем смысл соревнований по парусному спорту?</p> <p>а) показать наилучшее время по сумме всех гонок; б) набрать наибольшую сумму очков по итогам всех гонок; в) набрать наименьшую сумму мест по итогам всех гонок.</p> <p>3. Какой вид гонок не применяется в парусном спорте?</p> <p>а) гонки флота; б) классные гонки; в) настольные гонки.</p> <p>4. С какого возраста допускается участие в чемпионатах страны?</p> <p>а) с 12 лет; б) с 14 лет; в) с 16 лет; г) с 18 лет.</p> <p>5. Если спортсмен упал в воду перед финишем, а его яхта финишировала первой, то:</p> <p>а) он победитель гонки; б) его посчитают победителем, если он вплавь перегонит второго призера;</p> |

| Код индикатора | Индикатор достижения компетенции | Оценочные средства |
|----------------|----------------------------------|----------------------------------------------------------------------------------------------------------------------------------------------------------------------------------------------------------------------------------------------------------------------------------------------------------------------------------------------------------------------------------------------------------------------------------------------------------------------------------------------------------------------------------------------------------------------------------------------------------------------------------------------------------------------------------------------------------------------------------------------------------------------------------------------------------------------------------------------------------------------------------------------------------------------------------------------------------------------------------------------------------------------------------------------------------------------------------------------------------------------------------------------------------------------------------------------------------------------------------------------------------------------------------------------------------------------------------------------------------------------------------------------------------------------------------------------------------------------------------------------------------------------------------------------------------------------------------------------------------------------------------------------------------------------------------------------------------------------------------------------------------------------------------------------------------------------------------------------------------------------------------------------------------------------------------------------------------------------------------------------------------------------------------------|
| | | <p>в) он будет финишировавшим, только если вернется в яхту и пройдет остаток дистанции в ней;</p> <p>г) его дисквалифицируют, ибо за борт в гонке падать нельзя.</p> <p>6. Какая яхта в гонке имеет право дороги?</p> <p>а) та, у которой длина больше;</p> <p>б) та, которая идет против ветра;</p> <p>в) та, которая идет правым галсом;</p> <p>г) в правилах такое не рассматривается.</p> <p>7. При движении полными курсами экипаж швертбота для повышения скорости может:</p> <p>а) перейти на нос яхты;</p> <p>б) уйти в корму;</p> <p>в) поднять шверт;</p> <p>г) сильно дуть в паруса.</p> <p style="text-align: center;">Пауэрлифтинг</p> <p>1. Сколько упражнений в классическом пауэрлифтинге?</p> <p>а) 5;</p> <p>б) <u>3</u>;</p> <p>в) 4.</p> <p>2. Разрешены ли бинты на запястье в классическом пауэрлифтинге?</p> <p>а) <u>да</u>;</p> <p>б) нет.</p> <p>3. Гриф какого веса используют на соревнованиях по пауэрлифтингу?</p> <p>а) любого веса;</p> <p>б) <u>20</u>;</p> <p>в) 25.</p> <p>4. Сколько дается команд судьи при выполнении приседания на соревнованиях по пауэрлифтингу?</p> <p>а) 1;</p> <p>б) <u>2</u>;</p> <p>в) 3.</p> <p>5. С какого возраста разрешено выступать на открытых чемпионатах по пауэрлифтингу?</p> <p>а) 12 лет;</p> <p>б) <u>14 лет</u>;</p> <p>в) 16 лет;</p> <p>г) 18 лет.</p> <p style="text-align: center;">Специальное медицинское отделение</p> <p>1. С возрастом максимальные показатели частоты сердечных сокращений:</p> <p>а) увеличиваются;</p> <p>б) не меняются;</p> <p>в) <u>снижаются</u>.</p> <p>2. Какие факторы влияют на здоровье?</p> <p>а) <u>образ жизни, окружающая среда, наследственность, здравоохранение</u>;</p> <p>б) образ жизни, окружающая среда;</p> <p>в) наследственность.</p> <p>3. Что понимается под термином «образ жизни»?</p> <p>а) образ жизни – это привычки;</p> <p>б) образ жизни – это особенности работы и общения;</p> <p>в) <u>образ жизни – это привычки, режим, ритм жизни, особенности работы и общения.</u></p> |

| Код индикатора | Индикатор достижения компетенции | Оценочные средства |
|----------------|----------------------------------|-----------------------------------------------------------------------------------------------------------------------------------------------------------------------------------------------------------------------------------------------------------------------------------------------------------------------------------------------------------------------------------------------------------------------------------------------------------------------------------------------------------------------------------------------------------------------------------------------------------------------------------------------------------------------------------------------------------------------------------------------------------------------------------------------------------------------------------------------------------------------------------------------------------------------------------------------------------------------------------------------------------------------------------------------------------------------------------------------------------------------------------------------------------------------------------------------------------------------------------------------------------------------------------------------------------------------------------------------------------------------------------------------------------------------------------------------------------------------------------------------------------------------------------------------------------------------------------------------------------------------------------------------------------------------------------------------------------------------------------------------------------------------------------------------------------------------------------------------------------------------------------------------------------------------------------------------------------------------------------------------------------------------------------------------------------------------------------------------------------------------------------------------|
| | | <p>4. Показателем хорошего самочувствия является? а) указание учителя; б) <u>желание заниматься спортом;</u> в) анкетирование.</p> <p>5. Что такое здоровье человека? а) отсутствие заболеваний; б) <u>состояние полного физического, душевного и социального благополучия, а не только отсутствие болезней и физических дефектов;</u> в) способность выполнять физическую работу.</p> <p>6. Какой темп физических упражнений рекомендован для студентов специальной медицинской группы? а) <u>умеренный;</u> б) максимальный; в) интенсивный.</p> <p>7. Перечислите основные признаки переутомления организма занимающихся при занятиях физической культурой и спортом: а) <u>головокружение, тошнота, слабость и т.п.;</u> б) жажда; в) лень.</p> <p style="text-align: center;">Фитнес</p> <p>1. Что такое «фитбол»? а) игра с мячом в поле; б) резиновый жгут для силовых тренировок; в) <u>большой упругий мяч для занятий фитнесом.</u></p> <p>2. Что такое «памп-аэробика»? а) выполнение физических упражнений в воде под музыкальное сопровождение; б) <u>силовые занятия с использованием мини-штанги «barbell»;</u> в) вид аэробики с использованием специальной степ-платформы.</p> <p>3. Что означает понятие «фитнес»? а) заниматься физической культурой; б) <u>соответствовать, быть в форме;</u> в) быть на высоте.</p> <p>4. Какого направления фитнеса не существует? а) калланетика; б) зумба; в) <u>аквабосу.</u></p> <p>5. Что такое «цигун»? а) силовые упражнения с использованием больших надувных мячей; б) <u>древняя гимнастика, разработанная буддийскими монахами;</u> в) комплекс упражнений, сочетающий в себе аэробику и тайский бокс;</p> <p>6. Что такое «стретчинг»? а) <u>комплекс упражнений, направленных на растяжение мышечной ткани;</u> б) комплекс танцевальных движений на основе базовых шагов; в) комплекс упражнений с использованием большого надувного мяча.</p> <p>7. Как называется одно из новых направлений в фитнесе,</p> |

| Код индикатора | Индикатор достижения компетенции | Оценочные средства |
|----------------|--------------------------------------------------------------------------------------------------------------------------------------|-------------------------------------------------------------------------------------------------------------------------------------------------------------------------------------------------------------------------------------------------------------------------------------------------------------------------------------------------------------------------------------------------------------------------------------------------------------------------------------------------------------------------------------------------------------------------------------------------------------------------------------------------------------------------------------------------------------------------------------------------------------------------------------------------------------------------------------------------------------------------------------------------------------------------------------------------------------------------------------------------------------------------------------------------------------------------------------------------------------------------------------------------------------|
| | | <p>сочетающее в себе смесь бокса, пилатеса и танцев? а) фитбокс; б) боксиденс; в) <u>пилоксинг</u></p> <p style="text-align: center;">Мини-футбол</p> <p>1. Кто в мини-футбольной команде может играть руками? а) защитник; б) нападающий; в) <u>вратарь</u>.</p> <p>2. С какого расстояния пробивается пенальти в мини-футболе? а) от 3-х до 5-ти метров; б) <u>6 метров</u>; в) 11 метров.</p> <p>3. В какие спортивные игры играют с мячом? а) керлинг; б) <u>мини-футбол</u>; в) бадминтон.</p> <p>4. Каковы отличительные черты соревновательной деятельности? а) наличие телевизионной трансляции; б) выявление сильнейшего; в) предварительное информирование о соревнованиях в газетах</p> <p>5. Сколько игроков в одной команде играет в мини-футбол? а) 7 б) 6 в) <u>5</u></p> <p>6. Продолжительность матча в мини-футболе а) 2 x25 б) <u>2 x20</u> в) 2 x30</p> |
| УК-7.2 | Планирует свое рабочее и свободное время для оптимального сочетания физической и умственной нагрузки и обеспечения работоспособности | <p><i>Примерный перечень практических заданий:</i></p> <ol style="list-style-type: none"> 1. Составьте комплекс упражнений для верхнего плечевого пояса. 2. Составьте комплекс упражнений для мышц туловища. 3. Измерьте ЧСС в начале и после тренировочного занятия, проанализируйте полученные данные. 4. Составьте комплекс упражнений для специальной медицинской группы. 5. Составьте и обоснуйте индивидуальный комплекс физических упражнений и доступных средств физической культуры (с указанием примерной дозировки). 6. Составьте разминочный комплекс упражнений на суше для занимающихся плаванием. 7. Оцените эффективность техники различными способами плавания. 8. Выполните норматив по транспортировке утопающего. 9. Составьте тренировочный план на 1 месяц для занимающихся мини-футболом. 10. Подберите упражнения для проведения основной части занятия по мини-футболу. 11. Составьте комплекс упражнений для укрепления мышц и сухожилий тазобедренного, коленного и голеностопного суставов занимающихся мини-футболом. |

| Код индикатора | Индикатор достижения компетенции | Оценочные средства | | | | | | | | | | | | | | | | | | | | | | | | | | | | | | | | | | | | | | | | | | | | | | | | | | | | | | | | | | | | | | | | | | | | | | | | | | | | | | | | | | | | | | | | | | | | | | | | | | | | | | | | | | | | | | | | | | | | | | | | | | | | | | | | | | | | | | | | | | | | | | | | | | | | | | | | | | | | | | | | | | | | | | | | | | | | | | | | | | | | | | | | | | | | | | | | | | | | | | | | | | | | | | | | | | | | | | | | | | | | | | | | | | | | | |
|----------------------------------------------------------------------------------------------------------------------------------|----------------------------------------------------------------------------------------------------------------------------------------------|---------------------------------------------------------------------------------------------------------------------------------------------------------------------------------------------------------------------------------------------------------------------------------------------------------------------------------------------------------------------------------------------------------------------------------------------------------------------------------------------------------------------------------------------------------------------------------------------------------------------------------------------------------------------------------------------------------------------------------------------------------------------------------------------------------------------------------------------------------------------------------------------------------------------------------------------------------------------------------------------------------------------------------------------------------------------------------------------------------------------------------------------------------------------------------------------------------------------------------------------------------------------------------------------------------------------------------------------------------------------------------------------------------------------------------------------------------------------------------------------------------------------------------------------------------------------------------------------------------------------------------------------------------------------------------------------------------------------------------------------------------------------------------------------------------------------------------------------------------------------------------------------------------------------------------------------------------------------------------------------------------------------------------------------------------------------------------------------------------------------------------------------------------------------------------------------------------------------------------------------------------------------------------------------------------------------------------------------------------------------------------------------------------------------------------------------------------------------------------------------------------------------------------------------------------------------------------------------------------------------------------------------------------------------------------------------------------------------------------------------------------------------------------------------------------------------------------------------------------------------------------------------------------------------------------------------------------------------------------------------------------------------------------------------------------------------------------------------------------------------------------------------------------------------------------------------------------------------------------------------------------------------------------------------------------------------------------------------------------------------------------------------------------------------------------------------------------------------------------------------------------------------------------------------------------------------------------------------------------------------------------------------------------------------------------------------------------------------------------------------------------------------------------------------------------------------------------------------------------------------------------------------------------------------------------------------------------------------------------------------------------------------------------------------------------------------------------------------------------------------------------------------------------------------------------------------------------------------------------------------------------------------------------------------------------------------------------------------------------------------------------------------------------------------------------------------------------------------------------------------------------------------------------------------------------------------------------------------------------------------------------------------------------------------------------------------------------------------------------------------------------------------------------------------------------------------------------------------------------------------------------------------------------------------------------------------------------------------------------------------------------------------------------------------------------------------------------------------------------------------------------------------------------------------------------------------------------------------------------------------------------------------------------------------------------------------------------------------------------------------------------------------------------------------------------------------------------------------------------------------------------------------------------------------------------------------------------------------------------------------------------------------------------------------------------------------------------------------------------------------------------------------------------------------------|-------|--------------------------------|-----------|-------|---------------------------------------------------------------------------------------------------|------------------------------------------------|--|--|------------------------------------------------|-------|--|--|---------|--|--|---------------------------------------|--|--|--|--|--|--|--|--|----|-----------------|-----|-----|-----|------|-----|-----|------------------------|------------------|------|------|------|------|------|------|----|------------------------|---|---|---|-------|-------|------|--------------|------------------------|-------|-------|-------|---|---|---|-------------------------------|---|---|---|-------|-------|-------|-------------------------------|-------|-------|-------|---|---|---|--------------------------------------------------------|---|---|---|-------|-------|-------|--------------------------------------------------------|-------|-------|-------|---|---|---|----|--------------------------------------------------------------|---|----|----|---|---|---|------|------------------------------------------------------------------------|---|---|---|----|----|----|-----------------------------------|----|----|----|---|---|---|-----------------------------------------------------------------|----|----|----|---|----|----|----|----------------------------------------------------------------------------------|----|----|-----|----|----|-----|----------|-------|--------------------------------|-----------|--|--|--|--|--|------------------------------------------------|-------|--|--|---------|--|--|------------------------------------|--|--|--|--|--|--|--|--|----|--------------------------------------------------|-----|-----|-----|-----|-----|-----|-------------------------------|--------------------------------------------------------------------------|----|----|----|----|----|----|----|----------------------------------------------|---|---|---|----|----|----|-------------------|----------------------------------|----|----|----|---|---|---|---------------------------|------|------|------|------|------|------|----------------------------------------------------------------------------------------------------------------------------------------------|----|----|----|----|----|----|-------------------------------------------------------------------------------|----|----|----|----|----|----|------------------------------|-------|-------|-------|-------|-------|-------|------------------------------------------------------------------------------------------------------|---|---|---|---|---|---|----------------------------------------------------------------------------------------------------------------------------------|---|---|---|---|---|---|---------------------------------------------------------------------------------------------------|---------------------------------------------------------------------------------------------------|---|---|---|---|---|---|
| УК-7.3 | Соблюдает и пропагандирует нормы здорового образа жизни в различных жизненных ситуациях и в профессиональной деятельности | <p align="center">Задания из профессиональной области: Нормативы VII ступени ВФСК ГТО</p> <p align="center">Нормативы испытаний (тестов) Всероссийского физкультурно-спортивного комплекса «Готов к труду и обороне» (ГТО)</p> <p align="center">СЕДЬМАЯ СТУПЕНЬ (возрастная группа от 18 до 19 лет)</p> <table border="1" data-bbox="868 472 1334 1205"> <thead> <tr> <th rowspan="2">№ п/п</th> <th rowspan="2">Наименование испытания (теста)</th> <th colspan="6">Нормативы</th> <th rowspan="2">Физическое качество, признак отличия в регионе</th> </tr> <tr> <th colspan="3">Юноши</th> <th colspan="3">Девушки</th> </tr> </thead> <tbody> <tr> <td align="center" colspan="9">Обязательные испытания (тесты)</td> </tr> <tr> <td rowspan="2">1.</td> <td>Бег на 60 м (с)</td> <td>8,9</td> <td>8,4</td> <td>7,9</td> <td>10,7</td> <td>9,9</td> <td>9,2</td> <td rowspan="2">Скоростно-выносливость</td> </tr> <tr> <td>Бег на 100 м (с)</td> <td>14,8</td> <td>14,1</td> <td>13,2</td> <td>17,9</td> <td>16,9</td> <td>15,8</td> </tr> <tr> <td rowspan="6">2.</td> <td>Бег на 2000 м (мин, с)</td> <td>-</td> <td>-</td> <td>-</td> <td>12:20</td> <td>11:05</td> <td>9:40</td> <td rowspan="6">Выносливость</td> </tr> <tr> <td>Бег на 3000 м (мин, с)</td> <td>15:20</td> <td>14:10</td> <td>12:20</td> <td>-</td> <td>-</td> <td>-</td> </tr> <tr> <td>Бег на лыжах на 3 км (мин, с)</td> <td>-</td> <td>-</td> <td>-</td> <td>20:30</td> <td>18:40</td> <td>16:40</td> </tr> <tr> <td>Бег на лыжах на 5 км (мин, с)</td> <td>28:00</td> <td>25:40</td> <td>23:30</td> <td>-</td> <td>-</td> <td>-</td> </tr> <tr> <td>Кросс на 3 км (Бег по пересеченной местности) (мин, с)</td> <td>-</td> <td>-</td> <td>-</td> <td>19:20</td> <td>17:40</td> <td>16:10</td> </tr> <tr> <td>Кросс на 5 км (Бег по пересеченной местности) (мин, с)</td> <td>27:00</td> <td>25:00</td> <td>23:00</td> <td>-</td> <td>-</td> <td>-</td> </tr> <tr> <td rowspan="4">3.</td> <td>Подтягивание из виса на высокой перекладине (количество раз)</td> <td>8</td> <td>12</td> <td>15</td> <td>-</td> <td>-</td> <td>-</td> <td rowspan="4">Сила</td> </tr> <tr> <td>Подтягивание из виса лежа на низкой перекладине 90 см (количество раз)</td> <td>-</td> <td>-</td> <td>-</td> <td>10</td> <td>14</td> <td>20</td> </tr> <tr> <td>Рывок гири 16 кг (количество раз)</td> <td>14</td> <td>19</td> <td>35</td> <td>-</td> <td>-</td> <td>-</td> </tr> <tr> <td>Сгибание и разгибание рук в упоре лежа на полу (количество раз)</td> <td>25</td> <td>32</td> <td>45</td> <td>8</td> <td>12</td> <td>17</td> </tr> <tr> <td>4.</td> <td>Наклон вперед из положения стоя на гимнастической скамье (от уровня скамьи – см)</td> <td>+6</td> <td>+8</td> <td>+13</td> <td>+7</td> <td>+9</td> <td>+16</td> <td>Гибкость</td> </tr> </tbody> </table> <p align="center">Нормативы испытаний (тестов) Всероссийского физкультурно-спортивного комплекса «Готов к труду и обороне» (ГТО)</p> <p align="center">СЕДЬМАЯ СТУПЕНЬ (возрастная группа от 18 до 19 лет)</p> <table border="1" data-bbox="868 1361 1334 2078"> <thead> <tr> <th rowspan="2">№ п/п</th> <th rowspan="2">Наименование испытания (теста)</th> <th colspan="6">Нормативы</th> <th rowspan="2">Физическое качество, признак отличия в регионе</th> </tr> <tr> <th colspan="3">Юноши</th> <th colspan="3">Девушки</th> </tr> </thead> <tbody> <tr> <td align="center" colspan="9">Испытания (тесты) по выбору</td> </tr> <tr> <td rowspan="2">5.</td> <td>Прыжок в длину с места толчком двумя ногами (см)</td> <td>192</td> <td>213</td> <td>235</td> <td>157</td> <td>173</td> <td>188</td> <td rowspan="2">Скоростно-силовые возможности</td> </tr> <tr> <td>Поднимание туловища из положения лежа на спине (количество раз за 1 мин)</td> <td>34</td> <td>41</td> <td>51</td> <td>31</td> <td>37</td> <td>45</td> </tr> <tr> <td rowspan="7">6.</td> <td>Метание спортивного снаряда: весом 500 г (м)</td> <td>-</td> <td>-</td> <td>-</td> <td>13</td> <td>16</td> <td>20</td> <td rowspan="7">Прикладные навыки</td> </tr> <tr> <td>Метание снаряда: весом 700 г (м)</td> <td>27</td> <td>29</td> <td>36</td> <td>-</td> <td>-</td> <td>-</td> </tr> <tr> <td>Плавание на 50 м (мин, с)</td> <td>1:17</td> <td>1:03</td> <td>0:49</td> <td>1:30</td> <td>1:16</td> <td>1:00</td> </tr> <tr> <td>Стрельба из положения сидя или стоя с опорой локтей о стол или стойку, дистанция 10 м (очко); из пневматической винтовки с открытым прицелом</td> <td>15</td> <td>20</td> <td>25</td> <td>15</td> <td>20</td> <td>25</td> </tr> <tr> <td>или из пневматической винтовки с диоптрическим прицелом либо лазерного оружия</td> <td>18</td> <td>25</td> <td>30</td> <td>18</td> <td>25</td> <td>30</td> </tr> <tr> <td>Самозащита без оружия (очко)</td> <td>15-20</td> <td>21-25</td> <td>26-30</td> <td>15-20</td> <td>21-25</td> <td>26-30</td> </tr> <tr> <td>Туристский поход с проверкой туристских навыков; прозвоненностью не менее 10 км (количество навыков)</td> <td>3</td> <td>5</td> <td>7</td> <td>3</td> <td>5</td> <td>7</td> </tr> <tr> <td>Количество физических качеств, способностей, прикладных навыков, оценка которых необходима для получения знака отличия Комплекса</td> <td>5</td> <td>5</td> <td>6</td> <td>5</td> <td>5</td> <td>6</td> <td rowspan="2">Количество испытаний (тестов), которые необходимо выполнить для получения знака отличия Комплекса</td> </tr> <tr> <td>Количество испытаний (тестов), которые необходимо выполнить для получения знака отличия Комплекса</td> <td>5</td> <td>5</td> <td>6</td> <td>5</td> <td>5</td> <td>6</td> </tr> </tbody> </table> | № п/п | Наименование испытания (теста) | Нормативы | | | | | | Физическое качество, признак отличия в регионе | Юноши | | | Девушки | | | Обязательные испытания (тесты) | | | | | | | | | 1. | Бег на 60 м (с) | 8,9 | 8,4 | 7,9 | 10,7 | 9,9 | 9,2 | Скоростно-выносливость | Бег на 100 м (с) | 14,8 | 14,1 | 13,2 | 17,9 | 16,9 | 15,8 | 2. | Бег на 2000 м (мин, с) | - | - | - | 12:20 | 11:05 | 9:40 | Выносливость | Бег на 3000 м (мин, с) | 15:20 | 14:10 | 12:20 | - | - | - | Бег на лыжах на 3 км (мин, с) | - | - | - | 20:30 | 18:40 | 16:40 | Бег на лыжах на 5 км (мин, с) | 28:00 | 25:40 | 23:30 | - | - | - | Кросс на 3 км (Бег по пересеченной местности) (мин, с) | - | - | - | 19:20 | 17:40 | 16:10 | Кросс на 5 км (Бег по пересеченной местности) (мин, с) | 27:00 | 25:00 | 23:00 | - | - | - | 3. | Подтягивание из виса на высокой перекладине (количество раз) | 8 | 12 | 15 | - | - | - | Сила | Подтягивание из виса лежа на низкой перекладине 90 см (количество раз) | - | - | - | 10 | 14 | 20 | Рывок гири 16 кг (количество раз) | 14 | 19 | 35 | - | - | - | Сгибание и разгибание рук в упоре лежа на полу (количество раз) | 25 | 32 | 45 | 8 | 12 | 17 | 4. | Наклон вперед из положения стоя на гимнастической скамье (от уровня скамьи – см) | +6 | +8 | +13 | +7 | +9 | +16 | Гибкость | № п/п | Наименование испытания (теста) | Нормативы | | | | | | Физическое качество, признак отличия в регионе | Юноши | | | Девушки | | | Испытания (тесты) по выбору | | | | | | | | | 5. | Прыжок в длину с места толчком двумя ногами (см) | 192 | 213 | 235 | 157 | 173 | 188 | Скоростно-силовые возможности | Поднимание туловища из положения лежа на спине (количество раз за 1 мин) | 34 | 41 | 51 | 31 | 37 | 45 | 6. | Метание спортивного снаряда: весом 500 г (м) | - | - | - | 13 | 16 | 20 | Прикладные навыки | Метание снаряда: весом 700 г (м) | 27 | 29 | 36 | - | - | - | Плавание на 50 м (мин, с) | 1:17 | 1:03 | 0:49 | 1:30 | 1:16 | 1:00 | Стрельба из положения сидя или стоя с опорой локтей о стол или стойку, дистанция 10 м (очко); из пневматической винтовки с открытым прицелом | 15 | 20 | 25 | 15 | 20 | 25 | или из пневматической винтовки с диоптрическим прицелом либо лазерного оружия | 18 | 25 | 30 | 18 | 25 | 30 | Самозащита без оружия (очко) | 15-20 | 21-25 | 26-30 | 15-20 | 21-25 | 26-30 | Туристский поход с проверкой туристских навыков; прозвоненностью не менее 10 км (количество навыков) | 3 | 5 | 7 | 3 | 5 | 7 | Количество физических качеств, способностей, прикладных навыков, оценка которых необходима для получения знака отличия Комплекса | 5 | 5 | 6 | 5 | 5 | 6 | Количество испытаний (тестов), которые необходимо выполнить для получения знака отличия Комплекса | Количество испытаний (тестов), которые необходимо выполнить для получения знака отличия Комплекса | 5 | 5 | 6 | 5 | 5 | 6 |
| № п/п | Наименование испытания (теста) | Нормативы | | | | | | Физическое качество, признак отличия в регионе | | | | | | | | | | | | | | | | | | | | | | | | | | | | | | | | | | | | | | | | | | | | | | | | | | | | | | | | | | | | | | | | | | | | | | | | | | | | | | | | | | | | | | | | | | | | | | | | | | | | | | | | | | | | | | | | | | | | | | | | | | | | | | | | | | | | | | | | | | | | | | | | | | | | | | | | | | | | | | | | | | | | | | | | | | | | | | | | | | | | | | | | | | | | | | | | | | | | | | | | | | | | | | | | | | | | | | | | | | | | | | | |
| | | Юноши | | | Девушки | | | | | | | | | | | | | | | | | | | | | | | | | | | | | | | | | | | | | | | | | | | | | | | | | | | | | | | | | | | | | | | | | | | | | | | | | | | | | | | | | | | | | | | | | | | | | | | | | | | | | | | | | | | | | | | | | | | | | | | | | | | | | | | | | | | | | | | | | | | | | | | | | | | | | | | | | | | | | | | | | | | | | | | | | | | | | | | | | | | | | | | | | | | | | | | | | | | | | | | | | | | | | | | | | | | | | | | | | | | | | | | | | | |
| Обязательные испытания (тесты) | | | | | | | | | | | | | | | | | | | | | | | | | | | | | | | | | | | | | | | | | | | | | | | | | | | | | | | | | | | | | | | | | | | | | | | | | | | | | | | | | | | | | | | | | | | | | | | | | | | | | | | | | | | | | | | | | | | | | | | | | | | | | | | | | | | | | | | | | | | | | | | | | | | | | | | | | | | | | | | | | | | | | | | | | | | | | | | | | | | | | | | | | | | | | | | | | | | | | | | | | | | | | | | | | | | | | | | | | | | | | | | | | | | | | | | |
| 1. | Бег на 60 м (с) | 8,9 | 8,4 | 7,9 | 10,7 | 9,9 | 9,2 | Скоростно-выносливость | | | | | | | | | | | | | | | | | | | | | | | | | | | | | | | | | | | | | | | | | | | | | | | | | | | | | | | | | | | | | | | | | | | | | | | | | | | | | | | | | | | | | | | | | | | | | | | | | | | | | | | | | | | | | | | | | | | | | | | | | | | | | | | | | | | | | | | | | | | | | | | | | | | | | | | | | | | | | | | | | | | | | | | | | | | | | | | | | | | | | | | | | | | | | | | | | | | | | | | | | | | | | | | | | | | | | | | | | | | | | | | |
| | Бег на 100 м (с) | 14,8 | 14,1 | 13,2 | 17,9 | 16,9 | 15,8 | | | | | | | | | | | | | | | | | | | | | | | | | | | | | | | | | | | | | | | | | | | | | | | | | | | | | | | | | | | | | | | | | | | | | | | | | | | | | | | | | | | | | | | | | | | | | | | | | | | | | | | | | | | | | | | | | | | | | | | | | | | | | | | | | | | | | | | | | | | | | | | | | | | | | | | | | | | | | | | | | | | | | | | | | | | | | | | | | | | | | | | | | | | | | | | | | | | | | | | | | | | | | | | | | | | | | | | | | | | | | | | | |
| 2. | Бег на 2000 м (мин, с) | - | - | - | 12:20 | 11:05 | 9:40 | Выносливость | | | | | | | | | | | | | | | | | | | | | | | | | | | | | | | | | | | | | | | | | | | | | | | | | | | | | | | | | | | | | | | | | | | | | | | | | | | | | | | | | | | | | | | | | | | | | | | | | | | | | | | | | | | | | | | | | | | | | | | | | | | | | | | | | | | | | | | | | | | | | | | | | | | | | | | | | | | | | | | | | | | | | | | | | | | | | | | | | | | | | | | | | | | | | | | | | | | | | | | | | | | | | | | | | | | | | | | | | | | | | | | |
| | Бег на 3000 м (мин, с) | 15:20 | 14:10 | 12:20 | - | - | - | | | | | | | | | | | | | | | | | | | | | | | | | | | | | | | | | | | | | | | | | | | | | | | | | | | | | | | | | | | | | | | | | | | | | | | | | | | | | | | | | | | | | | | | | | | | | | | | | | | | | | | | | | | | | | | | | | | | | | | | | | | | | | | | | | | | | | | | | | | | | | | | | | | | | | | | | | | | | | | | | | | | | | | | | | | | | | | | | | | | | | | | | | | | | | | | | | | | | | | | | | | | | | | | | | | | | | | | | | | | | | | | |
| | Бег на лыжах на 3 км (мин, с) | - | - | - | 20:30 | 18:40 | 16:40 | | | | | | | | | | | | | | | | | | | | | | | | | | | | | | | | | | | | | | | | | | | | | | | | | | | | | | | | | | | | | | | | | | | | | | | | | | | | | | | | | | | | | | | | | | | | | | | | | | | | | | | | | | | | | | | | | | | | | | | | | | | | | | | | | | | | | | | | | | | | | | | | | | | | | | | | | | | | | | | | | | | | | | | | | | | | | | | | | | | | | | | | | | | | | | | | | | | | | | | | | | | | | | | | | | | | | | | | | | | | | | | | |
| | Бег на лыжах на 5 км (мин, с) | 28:00 | 25:40 | 23:30 | - | - | - | | | | | | | | | | | | | | | | | | | | | | | | | | | | | | | | | | | | | | | | | | | | | | | | | | | | | | | | | | | | | | | | | | | | | | | | | | | | | | | | | | | | | | | | | | | | | | | | | | | | | | | | | | | | | | | | | | | | | | | | | | | | | | | | | | | | | | | | | | | | | | | | | | | | | | | | | | | | | | | | | | | | | | | | | | | | | | | | | | | | | | | | | | | | | | | | | | | | | | | | | | | | | | | | | | | | | | | | | | | | | | | | |
| | Кросс на 3 км (Бег по пересеченной местности) (мин, с) | - | - | - | 19:20 | 17:40 | 16:10 | | | | | | | | | | | | | | | | | | | | | | | | | | | | | | | | | | | | | | | | | | | | | | | | | | | | | | | | | | | | | | | | | | | | | | | | | | | | | | | | | | | | | | | | | | | | | | | | | | | | | | | | | | | | | | | | | | | | | | | | | | | | | | | | | | | | | | | | | | | | | | | | | | | | | | | | | | | | | | | | | | | | | | | | | | | | | | | | | | | | | | | | | | | | | | | | | | | | | | | | | | | | | | | | | | | | | | | | | | | | | | | | |
| | Кросс на 5 км (Бег по пересеченной местности) (мин, с) | 27:00 | 25:00 | 23:00 | - | - | - | | | | | | | | | | | | | | | | | | | | | | | | | | | | | | | | | | | | | | | | | | | | | | | | | | | | | | | | | | | | | | | | | | | | | | | | | | | | | | | | | | | | | | | | | | | | | | | | | | | | | | | | | | | | | | | | | | | | | | | | | | | | | | | | | | | | | | | | | | | | | | | | | | | | | | | | | | | | | | | | | | | | | | | | | | | | | | | | | | | | | | | | | | | | | | | | | | | | | | | | | | | | | | | | | | | | | | | | | | | | | | | | |
| 3. | Подтягивание из виса на высокой перекладине (количество раз) | 8 | 12 | 15 | - | - | - | Сила | | | | | | | | | | | | | | | | | | | | | | | | | | | | | | | | | | | | | | | | | | | | | | | | | | | | | | | | | | | | | | | | | | | | | | | | | | | | | | | | | | | | | | | | | | | | | | | | | | | | | | | | | | | | | | | | | | | | | | | | | | | | | | | | | | | | | | | | | | | | | | | | | | | | | | | | | | | | | | | | | | | | | | | | | | | | | | | | | | | | | | | | | | | | | | | | | | | | | | | | | | | | | | | | | | | | | | | | | | | | | | | |
| | Подтягивание из виса лежа на низкой перекладине 90 см (количество раз) | - | - | - | 10 | 14 | 20 | | | | | | | | | | | | | | | | | | | | | | | | | | | | | | | | | | | | | | | | | | | | | | | | | | | | | | | | | | | | | | | | | | | | | | | | | | | | | | | | | | | | | | | | | | | | | | | | | | | | | | | | | | | | | | | | | | | | | | | | | | | | | | | | | | | | | | | | | | | | | | | | | | | | | | | | | | | | | | | | | | | | | | | | | | | | | | | | | | | | | | | | | | | | | | | | | | | | | | | | | | | | | | | | | | | | | | | | | | | | | | | | |
| | Рывок гири 16 кг (количество раз) | 14 | 19 | 35 | - | - | - | | | | | | | | | | | | | | | | | | | | | | | | | | | | | | | | | | | | | | | | | | | | | | | | | | | | | | | | | | | | | | | | | | | | | | | | | | | | | | | | | | | | | | | | | | | | | | | | | | | | | | | | | | | | | | | | | | | | | | | | | | | | | | | | | | | | | | | | | | | | | | | | | | | | | | | | | | | | | | | | | | | | | | | | | | | | | | | | | | | | | | | | | | | | | | | | | | | | | | | | | | | | | | | | | | | | | | | | | | | | | | | | |
| | Сгибание и разгибание рук в упоре лежа на полу (количество раз) | 25 | 32 | 45 | 8 | 12 | 17 | | | | | | | | | | | | | | | | | | | | | | | | | | | | | | | | | | | | | | | | | | | | | | | | | | | | | | | | | | | | | | | | | | | | | | | | | | | | | | | | | | | | | | | | | | | | | | | | | | | | | | | | | | | | | | | | | | | | | | | | | | | | | | | | | | | | | | | | | | | | | | | | | | | | | | | | | | | | | | | | | | | | | | | | | | | | | | | | | | | | | | | | | | | | | | | | | | | | | | | | | | | | | | | | | | | | | | | | | | | | | | | | |
| 4. | Наклон вперед из положения стоя на гимнастической скамье (от уровня скамьи – см) | +6 | +8 | +13 | +7 | +9 | +16 | Гибкость | | | | | | | | | | | | | | | | | | | | | | | | | | | | | | | | | | | | | | | | | | | | | | | | | | | | | | | | | | | | | | | | | | | | | | | | | | | | | | | | | | | | | | | | | | | | | | | | | | | | | | | | | | | | | | | | | | | | | | | | | | | | | | | | | | | | | | | | | | | | | | | | | | | | | | | | | | | | | | | | | | | | | | | | | | | | | | | | | | | | | | | | | | | | | | | | | | | | | | | | | | | | | | | | | | | | | | | | | | | | | | | |
| № п/п | Наименование испытания (теста) | Нормативы | | | | | | Физическое качество, признак отличия в регионе | | | | | | | | | | | | | | | | | | | | | | | | | | | | | | | | | | | | | | | | | | | | | | | | | | | | | | | | | | | | | | | | | | | | | | | | | | | | | | | | | | | | | | | | | | | | | | | | | | | | | | | | | | | | | | | | | | | | | | | | | | | | | | | | | | | | | | | | | | | | | | | | | | | | | | | | | | | | | | | | | | | | | | | | | | | | | | | | | | | | | | | | | | | | | | | | | | | | | | | | | | | | | | | | | | | | | | | | | | | | | | | |
| | | Юноши | | | Девушки | | | | | | | | | | | | | | | | | | | | | | | | | | | | | | | | | | | | | | | | | | | | | | | | | | | | | | | | | | | | | | | | | | | | | | | | | | | | | | | | | | | | | | | | | | | | | | | | | | | | | | | | | | | | | | | | | | | | | | | | | | | | | | | | | | | | | | | | | | | | | | | | | | | | | | | | | | | | | | | | | | | | | | | | | | | | | | | | | | | | | | | | | | | | | | | | | | | | | | | | | | | | | | | | | | | | | | | | | | | | | | | | | | |
| Испытания (тесты) по выбору | | | | | | | | | | | | | | | | | | | | | | | | | | | | | | | | | | | | | | | | | | | | | | | | | | | | | | | | | | | | | | | | | | | | | | | | | | | | | | | | | | | | | | | | | | | | | | | | | | | | | | | | | | | | | | | | | | | | | | | | | | | | | | | | | | | | | | | | | | | | | | | | | | | | | | | | | | | | | | | | | | | | | | | | | | | | | | | | | | | | | | | | | | | | | | | | | | | | | | | | | | | | | | | | | | | | | | | | | | | | | | | | | | | | | | | |
| 5. | Прыжок в длину с места толчком двумя ногами (см) | 192 | 213 | 235 | 157 | 173 | 188 | Скоростно-силовые возможности | | | | | | | | | | | | | | | | | | | | | | | | | | | | | | | | | | | | | | | | | | | | | | | | | | | | | | | | | | | | | | | | | | | | | | | | | | | | | | | | | | | | | | | | | | | | | | | | | | | | | | | | | | | | | | | | | | | | | | | | | | | | | | | | | | | | | | | | | | | | | | | | | | | | | | | | | | | | | | | | | | | | | | | | | | | | | | | | | | | | | | | | | | | | | | | | | | | | | | | | | | | | | | | | | | | | | | | | | | | | | | | |
| | Поднимание туловища из положения лежа на спине (количество раз за 1 мин) | 34 | 41 | 51 | 31 | 37 | 45 | | | | | | | | | | | | | | | | | | | | | | | | | | | | | | | | | | | | | | | | | | | | | | | | | | | | | | | | | | | | | | | | | | | | | | | | | | | | | | | | | | | | | | | | | | | | | | | | | | | | | | | | | | | | | | | | | | | | | | | | | | | | | | | | | | | | | | | | | | | | | | | | | | | | | | | | | | | | | | | | | | | | | | | | | | | | | | | | | | | | | | | | | | | | | | | | | | | | | | | | | | | | | | | | | | | | | | | | | | | | | | | | |
| 6. | Метание спортивного снаряда: весом 500 г (м) | - | - | - | 13 | 16 | 20 | Прикладные навыки | | | | | | | | | | | | | | | | | | | | | | | | | | | | | | | | | | | | | | | | | | | | | | | | | | | | | | | | | | | | | | | | | | | | | | | | | | | | | | | | | | | | | | | | | | | | | | | | | | | | | | | | | | | | | | | | | | | | | | | | | | | | | | | | | | | | | | | | | | | | | | | | | | | | | | | | | | | | | | | | | | | | | | | | | | | | | | | | | | | | | | | | | | | | | | | | | | | | | | | | | | | | | | | | | | | | | | | | | | | | | | | |
| | Метание снаряда: весом 700 г (м) | 27 | 29 | 36 | - | - | - | | | | | | | | | | | | | | | | | | | | | | | | | | | | | | | | | | | | | | | | | | | | | | | | | | | | | | | | | | | | | | | | | | | | | | | | | | | | | | | | | | | | | | | | | | | | | | | | | | | | | | | | | | | | | | | | | | | | | | | | | | | | | | | | | | | | | | | | | | | | | | | | | | | | | | | | | | | | | | | | | | | | | | | | | | | | | | | | | | | | | | | | | | | | | | | | | | | | | | | | | | | | | | | | | | | | | | | | | | | | | | | | |
| | Плавание на 50 м (мин, с) | 1:17 | 1:03 | 0:49 | 1:30 | 1:16 | 1:00 | | | | | | | | | | | | | | | | | | | | | | | | | | | | | | | | | | | | | | | | | | | | | | | | | | | | | | | | | | | | | | | | | | | | | | | | | | | | | | | | | | | | | | | | | | | | | | | | | | | | | | | | | | | | | | | | | | | | | | | | | | | | | | | | | | | | | | | | | | | | | | | | | | | | | | | | | | | | | | | | | | | | | | | | | | | | | | | | | | | | | | | | | | | | | | | | | | | | | | | | | | | | | | | | | | | | | | | | | | | | | | | | |
| | Стрельба из положения сидя или стоя с опорой локтей о стол или стойку, дистанция 10 м (очко); из пневматической винтовки с открытым прицелом | 15 | 20 | 25 | 15 | 20 | 25 | | | | | | | | | | | | | | | | | | | | | | | | | | | | | | | | | | | | | | | | | | | | | | | | | | | | | | | | | | | | | | | | | | | | | | | | | | | | | | | | | | | | | | | | | | | | | | | | | | | | | | | | | | | | | | | | | | | | | | | | | | | | | | | | | | | | | | | | | | | | | | | | | | | | | | | | | | | | | | | | | | | | | | | | | | | | | | | | | | | | | | | | | | | | | | | | | | | | | | | | | | | | | | | | | | | | | | | | | | | | | | | | |
| | или из пневматической винтовки с диоптрическим прицелом либо лазерного оружия | 18 | 25 | 30 | 18 | 25 | 30 | | | | | | | | | | | | | | | | | | | | | | | | | | | | | | | | | | | | | | | | | | | | | | | | | | | | | | | | | | | | | | | | | | | | | | | | | | | | | | | | | | | | | | | | | | | | | | | | | | | | | | | | | | | | | | | | | | | | | | | | | | | | | | | | | | | | | | | | | | | | | | | | | | | | | | | | | | | | | | | | | | | | | | | | | | | | | | | | | | | | | | | | | | | | | | | | | | | | | | | | | | | | | | | | | | | | | | | | | | | | | | | | |
| | Самозащита без оружия (очко) | 15-20 | 21-25 | 26-30 | 15-20 | 21-25 | 26-30 | | | | | | | | | | | | | | | | | | | | | | | | | | | | | | | | | | | | | | | | | | | | | | | | | | | | | | | | | | | | | | | | | | | | | | | | | | | | | | | | | | | | | | | | | | | | | | | | | | | | | | | | | | | | | | | | | | | | | | | | | | | | | | | | | | | | | | | | | | | | | | | | | | | | | | | | | | | | | | | | | | | | | | | | | | | | | | | | | | | | | | | | | | | | | | | | | | | | | | | | | | | | | | | | | | | | | | | | | | | | | | | | |
| | Туристский поход с проверкой туристских навыков; прозвоненностью не менее 10 км (количество навыков) | 3 | 5 | 7 | 3 | 5 | 7 | | | | | | | | | | | | | | | | | | | | | | | | | | | | | | | | | | | | | | | | | | | | | | | | | | | | | | | | | | | | | | | | | | | | | | | | | | | | | | | | | | | | | | | | | | | | | | | | | | | | | | | | | | | | | | | | | | | | | | | | | | | | | | | | | | | | | | | | | | | | | | | | | | | | | | | | | | | | | | | | | | | | | | | | | | | | | | | | | | | | | | | | | | | | | | | | | | | | | | | | | | | | | | | | | | | | | | | | | | | | | | | | |
| Количество физических качеств, способностей, прикладных навыков, оценка которых необходима для получения знака отличия Комплекса | 5 | 5 | 6 | 5 | 5 | 6 | Количество испытаний (тестов), которые необходимо выполнить для получения знака отличия Комплекса | | | | | | | | | | | | | | | | | | | | | | | | | | | | | | | | | | | | | | | | | | | | | | | | | | | | | | | | | | | | | | | | | | | | | | | | | | | | | | | | | | | | | | | | | | | | | | | | | | | | | | | | | | | | | | | | | | | | | | | | | | | | | | | | | | | | | | | | | | | | | | | | | | | | | | | | | | | | | | | | | | | | | | | | | | | | | | | | | | | | | | | | | | | | | | | | | | | | | | | | | | | | | | | | | | | | | | | | | | | | | | | | |
| Количество испытаний (тестов), которые необходимо выполнить для получения знака отличия Комплекса | 5 | 5 | 6 | 5 | 5 | 6 | | | | | | | | | | | | | | | | | | | | | | | | | | | | | | | | | | | | | | | | | | | | | | | | | | | | | | | | | | | | | | | | | | | | | | | | | | | | | | | | | | | | | | | | | | | | | | | | | | | | | | | | | | | | | | | | | | | | | | | | | | | | | | | | | | | | | | | | | | | | | | | | | | | | | | | | | | | | | | | | | | | | | | | | | | | | | | | | | | | | | | | | | | | | | | | | | | | | | | | | | | | | | | | | | | | | | | | | | | | | | | | | | |

| Код индикатора | Индикатор достижения компетенции | Оценочные средства | | | | | | | | | | | | | | | | | | | | | | | | | | | | | | | | | | | | | | | | | | | | | | | | | | | | | | | | | | | | | | | | | | | | | | | | | | | | | | | | | | | | | | | | | | | | | | | | | | | | | | | | | | | | | | | | | | | | | | | | | | | | | | | | | | | | | | | | | | | | | | | | | | | | | | | | | | | | | | | | | | | | | | | | | | | | | | | | | | | | | | | | | | | | | | | | | | | | | | | | | | | | | | | | | | | | | | | | | | | | | | | | | | | | | | | | | | | | | | | | | | | | | | | | | | | | | | | | | | | | | | | | |
|----------------------------------------------------------------------------------------------------------------------------------|---------------------------------------------------------------------------------------------------------------------------------------------|---------------------------------------------------------------------------------------------------------------------------------------------------------------------------------------------------------------------------------------------------------------------------------------------------------------------------------------------------------------------------------------------------------------------------------------------------------------------------------------------------------------------------------------------------------------------------------------------------------------------------------------------------------------------------------------------------------------------------------------------------------------------------------------------------------------------------------------------------------------------------------------------------------------------------------------------------------------------------------------------------------------------------------------------------------------------------------------------------------------------------------------------------------------------------------------------------------------------------------------------------------------------------------------------------------------------------------------------------------------------------------------------------------------------------------------------------------------------------------------------------------------------------------------------------------------------------------------------------------------------------------------------------------------------------------------------------------------------------------------------------------------------------------------------------------------------------------------------------------------------------------------------------------------------------------------------------------------------------------------------------------------------------------------------------------------------------------------------------------------------------------------------------------------------------------------------------------------------------------------------------------------------------------------------------------------------------------------------------------------------------------------------------------------------------------------------------------------------------------------------------------------------------------------------------------------------------------------------------------------------------------------------------------------------------------------------------------------------------------------------------------------------------------------------------------------------------------------------------------------------------------------------------------------------------------------------------------------------------------------------------------------------------------------------------------------------------------------------------------------------------------------------------------------------------------------------------------------------------------------------------------------------------------------------------------------------------------------------------------------------------------------------------------------------------------------------------------------------------------------------------------------------------------------------------------------------------------------------------------------------------------------------------------------------------------------------------------------------------------------------------------------------------------------------------------------------------------------------------------------------------------------------------------------------------------------------------------------------------------------------------------------------------------------------------------------------------------------------------------------------------------------------------------------------------------------------------------------------------------------------------------------------------------------------------------------------------------------------------------------------------------------------------------------------------------------------------------------------------------------------------------------------------------------------------------------------------------------------------------------------------------------------------------------------------------------------------------------------------------------------------------------------------------------------------------------------------------------------------------------------------------------------------------------------------------------------------------------------------------------------------------------------------------------------------------------------------------------------------------------------------------------------------------------------------------------------------------------------------------------------------------------------------------------------------------------------------------------------------------------------------------------------------------------------------------------------------------------------------------------------------------------------------------------------------------------------------------------------------------------------------------------------------------------------------------------------------------------------------------------------------------------------------------------------------------------------------------------------------------------------------------------------------------------------------------------------------------------------------------------------------------------------------------------------------------------------------------------------------------------------------------------------------------------------------------------------------------------------------------------------------------------------------------------------------------------------------------------------------------------------------------------------------------------------------------------------------------------------------------------------------------------------------------------------------|-------|--------------------------------|-----------|-------|-------|--------------------------------------------------------|--|--|--------------------------------------------------------|---------|--|--|---------|--|--|---------------------------------------|--|--|--|--|--|--|--|--|----|-----------------|-----|-----|-----|------|------|-----|-----------------------|------------------|------|------|------|------|------|------|----|------------------------|---|---|---|------|------|------|--------------|------------------------|---|---|---|-------|-------|-------|------------------------|-------|-------|-------|---|---|---|-------------------------------|-------|-------|-------|---|---|---|-------------------------------|---|---|---|-------|-------|-------|--------------------------------------------------------|-------|-------|-------|---|---|---|--------------------------------------------------------|---|---|---|-------|-------|-------|--------------------------------------------------------------|---|----|----|---|---|---|------------------------------------------------------------------------|---|---|---|---|----|----|-----------------------------------------------------------------|----|----|----|---|----|----|-----------------------------------|----|----|----|---|---|---|----|--------------------------------------------------------------|---|----|----|---|---|---|------|------------------------------------------------------------------------|---|---|---|---|----|----|-----------------------------------------------------------------|----|----|----|---|----|----|-----------------------------------|----|----|----|---|---|---|----|----------------------------------------------------------------------------------|----|----|-----|----|-----|-----|----------|-------|--------------------------------|-----------|--|--|--|--|--|--------------------------------------------------------|---------|--|--|---------|--|--|------------------------------------|--|--|--|--|--|--|--|--|----|--------------------------------------------------|-----|-----|-----|-----|-----|-----|------------------------|--------------------------------------------------------------------------|----|----|----|----|----|----|----|----------------------------------------------|---|---|---|----|----|----|-------------------|-----------------|----|----|----|---|---|---|---------------------------|------|------|------|------|------|------|---------------------------------------------------------------------------------------------------------------------------------------------|----|----|----|----|----|----|----------------------------------------------------------------------------------|----|----|----|----|----|----|-------------------------------|-------|-------|-------|-------|-------|-------|--------------------------------------------------------------------------------------------------------|---|---|---|---|---|---|----------------------------------------------------------------------------------------------------------------------------------|---|---|---|---|---|---|--|---------------------------------------------------------------------------------------------------|---|---|---|---|---|---|
| | | <p style="text-align: center;">Нормативы VIII ступени ВФСК ГТО</p> <p style="text-align: center;">Нормативы испытаний (тестов) Всероссийского физкультурно-спортивного комплекса «Готов к труду и обороне» (ГТО)</p> <p style="text-align: center;">ВОСЬМАЯ СТУПЕНЬ (возрастная группа от 20 до 24 лет включительно)</p> <table border="1" style="width: 100%; border-collapse: collapse;"> <thead> <tr> <th rowspan="2">№ п/п</th> <th rowspan="2">Наименование испытания (теста)</th> <th colspan="6">Нормативы</th> <th rowspan="2">Оценочные средства (баллы) в зависимости от результата</th> </tr> <tr> <th colspan="3">Мужчины</th> <th colspan="3">Женщины</th> </tr> </thead> <tbody> <tr> <td colspan="9" style="text-align: center;">Обязательные испытания (тесты)</td> </tr> <tr> <td rowspan="2">1.</td> <td>Бег на 60 м (с)</td> <td>9,1</td> <td>8,5</td> <td>8,0</td> <td>11,1</td> <td>10,3</td> <td>9,5</td> <td rowspan="2">Скорость передвижения</td> </tr> <tr> <td>Бег на 100 м (с)</td> <td>15,8</td> <td>14,4</td> <td>13,9</td> <td>18,1</td> <td>17,1</td> <td>16,2</td> </tr> <tr> <td rowspan="10">2.</td> <td>Бег на 1000 м (мин, с)</td> <td>-</td> <td>-</td> <td>-</td> <td>4:35</td> <td>4:15</td> <td>4:00</td> <td rowspan="10">Выносливость</td> </tr> <tr> <td>Бег на 2000 м (мин, с)</td> <td>-</td> <td>-</td> <td>-</td> <td>13:25</td> <td>12:15</td> <td>10:40</td> </tr> <tr> <td>Бег на 3000 м (мин, с)</td> <td>14:50</td> <td>13:20</td> <td>12:00</td> <td>-</td> <td>-</td> <td>-</td> </tr> <tr> <td>Бег на лыжах на 5 км (мин, с)</td> <td>27:30</td> <td>25:00</td> <td>21:35</td> <td>-</td> <td>-</td> <td>-</td> </tr> <tr> <td>Бег на лыжах на 3 км (мин, с)</td> <td>-</td> <td>-</td> <td>-</td> <td>21:30</td> <td>19:20</td> <td>17:50</td> </tr> <tr> <td>Кросс на 5 км (бег по пересеченной местности) (мин, с)</td> <td>26:30</td> <td>24:30</td> <td>21:30</td> <td>-</td> <td>-</td> <td>-</td> </tr> <tr> <td>Кросс на 3 км (бег по пересеченной местности) (мин, с)</td> <td>-</td> <td>-</td> <td>-</td> <td>19:35</td> <td>18:10</td> <td>17:10</td> </tr> <tr> <td>Подтягивание из виса на высокой перекладине (количество раз)</td> <td>9</td> <td>13</td> <td>16</td> <td>-</td> <td>-</td> <td>-</td> </tr> <tr> <td>Подтягивание из виса лежа на низкой перекладине 90 см (количество раз)</td> <td>-</td> <td>-</td> <td>-</td> <td>9</td> <td>13</td> <td>19</td> </tr> <tr> <td>Сгибание и разгибание рук в упоре лежа на полу (количество раз)</td> <td>27</td> <td>33</td> <td>45</td> <td>9</td> <td>13</td> <td>18</td> </tr> <tr> <td>Рывок гири 16 кг (количество раз)</td> <td>20</td> <td>26</td> <td>44</td> <td>-</td> <td>-</td> <td>-</td> </tr> <tr> <td rowspan="4">3.</td> <td>Подтягивание из виса на высокой перекладине (количество раз)</td> <td>9</td> <td>13</td> <td>16</td> <td>-</td> <td>-</td> <td>-</td> <td rowspan="4">Сила</td> </tr> <tr> <td>Подтягивание из виса лежа на низкой перекладине 90 см (количество раз)</td> <td>-</td> <td>-</td> <td>-</td> <td>9</td> <td>13</td> <td>19</td> </tr> <tr> <td>Сгибание и разгибание рук в упоре лежа на полу (количество раз)</td> <td>27</td> <td>33</td> <td>45</td> <td>9</td> <td>13</td> <td>18</td> </tr> <tr> <td>Рывок гири 16 кг (количество раз)</td> <td>20</td> <td>26</td> <td>44</td> <td>-</td> <td>-</td> <td>-</td> </tr> <tr> <td rowspan="1">4.</td> <td>Наклон вперед из положения стоя на гимнастической скамье (от уровня скамьи – см)</td> <td>+6</td> <td>+8</td> <td>+13</td> <td>+8</td> <td>+11</td> <td>+16</td> <td>Гибкость</td> </tr> </tbody> </table> <p style="text-align: center;">Нормативы испытаний (тестов) Всероссийского физкультурно-спортивного комплекса «Готов к труду и обороне» (ГТО)</p> <p style="text-align: center;">ВОСЬМАЯ СТУПЕНЬ (возрастная группа от 20 до 24 лет включительно)</p> <table border="1" style="width: 100%; border-collapse: collapse;"> <thead> <tr> <th rowspan="2">№ п/п</th> <th rowspan="2">Наименование испытания (теста)</th> <th colspan="6">Нормативы</th> <th rowspan="2">Оценочные средства (баллы) в зависимости от результата</th> </tr> <tr> <th colspan="3">Мужчины</th> <th colspan="3">Женщины</th> </tr> </thead> <tbody> <tr> <td colspan="9" style="text-align: center;">Испытания (тесты) по выбору</td> </tr> <tr> <td rowspan="2">5.</td> <td>Прыжок в длину с места толчком двумя ногами (см)</td> <td>207</td> <td>228</td> <td>244</td> <td>167</td> <td>183</td> <td>198</td> <td rowspan="2">Скоростно-выносливость</td> </tr> <tr> <td>Поднимание туловища из положения лежа на спине (количество раз за 1 мин)</td> <td>32</td> <td>38</td> <td>50</td> <td>31</td> <td>36</td> <td>45</td> </tr> <tr> <td rowspan="7">6.</td> <td>Метание спортивного снаряда: весом 500 г (м)</td> <td>-</td> <td>-</td> <td>-</td> <td>13</td> <td>18</td> <td>22</td> <td rowspan="7">Прикладные навыки</td> </tr> <tr> <td>весом 700 г (м)</td> <td>32</td> <td>36</td> <td>38</td> <td>-</td> <td>-</td> <td>-</td> </tr> <tr> <td>Плавание на 50 м (мин, с)</td> <td>1:15</td> <td>0:58</td> <td>0:48</td> <td>1:28</td> <td>1:13</td> <td>0:58</td> </tr> <tr> <td>Стрельба из положения сидя или стоя с опорой локтей о стол или стойку, дистанция 10 м (очки) из пневматической винтовки с открытым прицелом</td> <td>15</td> <td>20</td> <td>25</td> <td>15</td> <td>20</td> <td>25</td> </tr> <tr> <td>или из пневматической винтовки с диоптрическим прицелом либо электронного оружия</td> <td>18</td> <td>25</td> <td>30</td> <td>18</td> <td>25</td> <td>30</td> </tr> <tr> <td>Самооборона без оружия (очки)</td> <td>15-20</td> <td>21-25</td> <td>26-30</td> <td>15-20</td> <td>21-25</td> <td>26-30</td> </tr> <tr> <td>Туристский поход с проверкой туристских навыков продолжительностью не менее 15 км (количество навыков)</td> <td>3</td> <td>5</td> <td>7</td> <td>3</td> <td>5</td> <td>7</td> </tr> <tr> <td>Количество физических качеств, способностей, прикладных навыков, оценка которых необходима для получения знака отличия Комплекса</td> <td>5</td> <td>5</td> <td>6</td> <td>5</td> <td>5</td> <td>6</td> <td rowspan="2"></td> </tr> <tr> <td>Количество испытаний (тестов), которые необходимо выполнить для получения знака отличия Комплекса</td> <td>5</td> <td>5</td> <td>6</td> <td>5</td> <td>5</td> <td>6</td> </tr> </tbody> </table> | № п/п | Наименование испытания (теста) | Нормативы | | | | | | Оценочные средства (баллы) в зависимости от результата | Мужчины | | | Женщины | | | Обязательные испытания (тесты) | | | | | | | | | 1. | Бег на 60 м (с) | 9,1 | 8,5 | 8,0 | 11,1 | 10,3 | 9,5 | Скорость передвижения | Бег на 100 м (с) | 15,8 | 14,4 | 13,9 | 18,1 | 17,1 | 16,2 | 2. | Бег на 1000 м (мин, с) | - | - | - | 4:35 | 4:15 | 4:00 | Выносливость | Бег на 2000 м (мин, с) | - | - | - | 13:25 | 12:15 | 10:40 | Бег на 3000 м (мин, с) | 14:50 | 13:20 | 12:00 | - | - | - | Бег на лыжах на 5 км (мин, с) | 27:30 | 25:00 | 21:35 | - | - | - | Бег на лыжах на 3 км (мин, с) | - | - | - | 21:30 | 19:20 | 17:50 | Кросс на 5 км (бег по пересеченной местности) (мин, с) | 26:30 | 24:30 | 21:30 | - | - | - | Кросс на 3 км (бег по пересеченной местности) (мин, с) | - | - | - | 19:35 | 18:10 | 17:10 | Подтягивание из виса на высокой перекладине (количество раз) | 9 | 13 | 16 | - | - | - | Подтягивание из виса лежа на низкой перекладине 90 см (количество раз) | - | - | - | 9 | 13 | 19 | Сгибание и разгибание рук в упоре лежа на полу (количество раз) | 27 | 33 | 45 | 9 | 13 | 18 | Рывок гири 16 кг (количество раз) | 20 | 26 | 44 | - | - | - | 3. | Подтягивание из виса на высокой перекладине (количество раз) | 9 | 13 | 16 | - | - | - | Сила | Подтягивание из виса лежа на низкой перекладине 90 см (количество раз) | - | - | - | 9 | 13 | 19 | Сгибание и разгибание рук в упоре лежа на полу (количество раз) | 27 | 33 | 45 | 9 | 13 | 18 | Рывок гири 16 кг (количество раз) | 20 | 26 | 44 | - | - | - | 4. | Наклон вперед из положения стоя на гимнастической скамье (от уровня скамьи – см) | +6 | +8 | +13 | +8 | +11 | +16 | Гибкость | № п/п | Наименование испытания (теста) | Нормативы | | | | | | Оценочные средства (баллы) в зависимости от результата | Мужчины | | | Женщины | | | Испытания (тесты) по выбору | | | | | | | | | 5. | Прыжок в длину с места толчком двумя ногами (см) | 207 | 228 | 244 | 167 | 183 | 198 | Скоростно-выносливость | Поднимание туловища из положения лежа на спине (количество раз за 1 мин) | 32 | 38 | 50 | 31 | 36 | 45 | 6. | Метание спортивного снаряда: весом 500 г (м) | - | - | - | 13 | 18 | 22 | Прикладные навыки | весом 700 г (м) | 32 | 36 | 38 | - | - | - | Плавание на 50 м (мин, с) | 1:15 | 0:58 | 0:48 | 1:28 | 1:13 | 0:58 | Стрельба из положения сидя или стоя с опорой локтей о стол или стойку, дистанция 10 м (очки) из пневматической винтовки с открытым прицелом | 15 | 20 | 25 | 15 | 20 | 25 | или из пневматической винтовки с диоптрическим прицелом либо электронного оружия | 18 | 25 | 30 | 18 | 25 | 30 | Самооборона без оружия (очки) | 15-20 | 21-25 | 26-30 | 15-20 | 21-25 | 26-30 | Туристский поход с проверкой туристских навыков продолжительностью не менее 15 км (количество навыков) | 3 | 5 | 7 | 3 | 5 | 7 | Количество физических качеств, способностей, прикладных навыков, оценка которых необходима для получения знака отличия Комплекса | 5 | 5 | 6 | 5 | 5 | 6 | | Количество испытаний (тестов), которые необходимо выполнить для получения знака отличия Комплекса | 5 | 5 | 6 | 5 | 5 | 6 |
| № п/п | Наименование испытания (теста) | Нормативы | | | | | | Оценочные средства (баллы) в зависимости от результата | | | | | | | | | | | | | | | | | | | | | | | | | | | | | | | | | | | | | | | | | | | | | | | | | | | | | | | | | | | | | | | | | | | | | | | | | | | | | | | | | | | | | | | | | | | | | | | | | | | | | | | | | | | | | | | | | | | | | | | | | | | | | | | | | | | | | | | | | | | | | | | | | | | | | | | | | | | | | | | | | | | | | | | | | | | | | | | | | | | | | | | | | | | | | | | | | | | | | | | | | | | | | | | | | | | | | | | | | | | | | | | | | | | | | | | | | | | | | | | | | | | | | | | | | | | | | | | | | | |
| | | Мужчины | | | Женщины | | | | | | | | | | | | | | | | | | | | | | | | | | | | | | | | | | | | | | | | | | | | | | | | | | | | | | | | | | | | | | | | | | | | | | | | | | | | | | | | | | | | | | | | | | | | | | | | | | | | | | | | | | | | | | | | | | | | | | | | | | | | | | | | | | | | | | | | | | | | | | | | | | | | | | | | | | | | | | | | | | | | | | | | | | | | | | | | | | | | | | | | | | | | | | | | | | | | | | | | | | | | | | | | | | | | | | | | | | | | | | | | | | | | | | | | | | | | | | | | | | | | | | | | | | | | | | | | | | | | | |
| Обязательные испытания (тесты) | | | | | | | | | | | | | | | | | | | | | | | | | | | | | | | | | | | | | | | | | | | | | | | | | | | | | | | | | | | | | | | | | | | | | | | | | | | | | | | | | | | | | | | | | | | | | | | | | | | | | | | | | | | | | | | | | | | | | | | | | | | | | | | | | | | | | | | | | | | | | | | | | | | | | | | | | | | | | | | | | | | | | | | | | | | | | | | | | | | | | | | | | | | | | | | | | | | | | | | | | | | | | | | | | | | | | | | | | | | | | | | | | | | | | | | | | | | | | | | | | | | | | | | | | | | | | | | | | | | | | | | | | | |
| 1. | Бег на 60 м (с) | 9,1 | 8,5 | 8,0 | 11,1 | 10,3 | 9,5 | Скорость передвижения | | | | | | | | | | | | | | | | | | | | | | | | | | | | | | | | | | | | | | | | | | | | | | | | | | | | | | | | | | | | | | | | | | | | | | | | | | | | | | | | | | | | | | | | | | | | | | | | | | | | | | | | | | | | | | | | | | | | | | | | | | | | | | | | | | | | | | | | | | | | | | | | | | | | | | | | | | | | | | | | | | | | | | | | | | | | | | | | | | | | | | | | | | | | | | | | | | | | | | | | | | | | | | | | | | | | | | | | | | | | | | | | | | | | | | | | | | | | | | | | | | | | | | | | | | | | | | | | | | |
| | Бег на 100 м (с) | 15,8 | 14,4 | 13,9 | 18,1 | 17,1 | 16,2 | | | | | | | | | | | | | | | | | | | | | | | | | | | | | | | | | | | | | | | | | | | | | | | | | | | | | | | | | | | | | | | | | | | | | | | | | | | | | | | | | | | | | | | | | | | | | | | | | | | | | | | | | | | | | | | | | | | | | | | | | | | | | | | | | | | | | | | | | | | | | | | | | | | | | | | | | | | | | | | | | | | | | | | | | | | | | | | | | | | | | | | | | | | | | | | | | | | | | | | | | | | | | | | | | | | | | | | | | | | | | | | | | | | | | | | | | | | | | | | | | | | | | | | | | | | | | | | | | | | |
| 2. | Бег на 1000 м (мин, с) | - | - | - | 4:35 | 4:15 | 4:00 | Выносливость | | | | | | | | | | | | | | | | | | | | | | | | | | | | | | | | | | | | | | | | | | | | | | | | | | | | | | | | | | | | | | | | | | | | | | | | | | | | | | | | | | | | | | | | | | | | | | | | | | | | | | | | | | | | | | | | | | | | | | | | | | | | | | | | | | | | | | | | | | | | | | | | | | | | | | | | | | | | | | | | | | | | | | | | | | | | | | | | | | | | | | | | | | | | | | | | | | | | | | | | | | | | | | | | | | | | | | | | | | | | | | | | | | | | | | | | | | | | | | | | | | | | | | | | | | | | | | | | | | |
| | Бег на 2000 м (мин, с) | - | - | - | 13:25 | 12:15 | 10:40 | | | | | | | | | | | | | | | | | | | | | | | | | | | | | | | | | | | | | | | | | | | | | | | | | | | | | | | | | | | | | | | | | | | | | | | | | | | | | | | | | | | | | | | | | | | | | | | | | | | | | | | | | | | | | | | | | | | | | | | | | | | | | | | | | | | | | | | | | | | | | | | | | | | | | | | | | | | | | | | | | | | | | | | | | | | | | | | | | | | | | | | | | | | | | | | | | | | | | | | | | | | | | | | | | | | | | | | | | | | | | | | | | | | | | | | | | | | | | | | | | | | | | | | | | | | | | | | | | | | |
| | Бег на 3000 м (мин, с) | 14:50 | 13:20 | 12:00 | - | - | - | | | | | | | | | | | | | | | | | | | | | | | | | | | | | | | | | | | | | | | | | | | | | | | | | | | | | | | | | | | | | | | | | | | | | | | | | | | | | | | | | | | | | | | | | | | | | | | | | | | | | | | | | | | | | | | | | | | | | | | | | | | | | | | | | | | | | | | | | | | | | | | | | | | | | | | | | | | | | | | | | | | | | | | | | | | | | | | | | | | | | | | | | | | | | | | | | | | | | | | | | | | | | | | | | | | | | | | | | | | | | | | | | | | | | | | | | | | | | | | | | | | | | | | | | | | | | | | | | | | |
| | Бег на лыжах на 5 км (мин, с) | 27:30 | 25:00 | 21:35 | - | - | - | | | | | | | | | | | | | | | | | | | | | | | | | | | | | | | | | | | | | | | | | | | | | | | | | | | | | | | | | | | | | | | | | | | | | | | | | | | | | | | | | | | | | | | | | | | | | | | | | | | | | | | | | | | | | | | | | | | | | | | | | | | | | | | | | | | | | | | | | | | | | | | | | | | | | | | | | | | | | | | | | | | | | | | | | | | | | | | | | | | | | | | | | | | | | | | | | | | | | | | | | | | | | | | | | | | | | | | | | | | | | | | | | | | | | | | | | | | | | | | | | | | | | | | | | | | | | | | | | | | |
| | Бег на лыжах на 3 км (мин, с) | - | - | - | 21:30 | 19:20 | 17:50 | | | | | | | | | | | | | | | | | | | | | | | | | | | | | | | | | | | | | | | | | | | | | | | | | | | | | | | | | | | | | | | | | | | | | | | | | | | | | | | | | | | | | | | | | | | | | | | | | | | | | | | | | | | | | | | | | | | | | | | | | | | | | | | | | | | | | | | | | | | | | | | | | | | | | | | | | | | | | | | | | | | | | | | | | | | | | | | | | | | | | | | | | | | | | | | | | | | | | | | | | | | | | | | | | | | | | | | | | | | | | | | | | | | | | | | | | | | | | | | | | | | | | | | | | | | | | | | | | | | |
| | Кросс на 5 км (бег по пересеченной местности) (мин, с) | 26:30 | 24:30 | 21:30 | - | - | - | | | | | | | | | | | | | | | | | | | | | | | | | | | | | | | | | | | | | | | | | | | | | | | | | | | | | | | | | | | | | | | | | | | | | | | | | | | | | | | | | | | | | | | | | | | | | | | | | | | | | | | | | | | | | | | | | | | | | | | | | | | | | | | | | | | | | | | | | | | | | | | | | | | | | | | | | | | | | | | | | | | | | | | | | | | | | | | | | | | | | | | | | | | | | | | | | | | | | | | | | | | | | | | | | | | | | | | | | | | | | | | | | | | | | | | | | | | | | | | | | | | | | | | | | | | | | | | | | | | |
| | Кросс на 3 км (бег по пересеченной местности) (мин, с) | - | - | - | 19:35 | 18:10 | 17:10 | | | | | | | | | | | | | | | | | | | | | | | | | | | | | | | | | | | | | | | | | | | | | | | | | | | | | | | | | | | | | | | | | | | | | | | | | | | | | | | | | | | | | | | | | | | | | | | | | | | | | | | | | | | | | | | | | | | | | | | | | | | | | | | | | | | | | | | | | | | | | | | | | | | | | | | | | | | | | | | | | | | | | | | | | | | | | | | | | | | | | | | | | | | | | | | | | | | | | | | | | | | | | | | | | | | | | | | | | | | | | | | | | | | | | | | | | | | | | | | | | | | | | | | | | | | | | | | | | | | |
| | Подтягивание из виса на высокой перекладине (количество раз) | 9 | 13 | 16 | - | - | - | | | | | | | | | | | | | | | | | | | | | | | | | | | | | | | | | | | | | | | | | | | | | | | | | | | | | | | | | | | | | | | | | | | | | | | | | | | | | | | | | | | | | | | | | | | | | | | | | | | | | | | | | | | | | | | | | | | | | | | | | | | | | | | | | | | | | | | | | | | | | | | | | | | | | | | | | | | | | | | | | | | | | | | | | | | | | | | | | | | | | | | | | | | | | | | | | | | | | | | | | | | | | | | | | | | | | | | | | | | | | | | | | | | | | | | | | | | | | | | | | | | | | | | | | | | | | | | | | | | |
| | Подтягивание из виса лежа на низкой перекладине 90 см (количество раз) | - | - | - | 9 | 13 | 19 | | | | | | | | | | | | | | | | | | | | | | | | | | | | | | | | | | | | | | | | | | | | | | | | | | | | | | | | | | | | | | | | | | | | | | | | | | | | | | | | | | | | | | | | | | | | | | | | | | | | | | | | | | | | | | | | | | | | | | | | | | | | | | | | | | | | | | | | | | | | | | | | | | | | | | | | | | | | | | | | | | | | | | | | | | | | | | | | | | | | | | | | | | | | | | | | | | | | | | | | | | | | | | | | | | | | | | | | | | | | | | | | | | | | | | | | | | | | | | | | | | | | | | | | | | | | | | | | | | | |
| | Сгибание и разгибание рук в упоре лежа на полу (количество раз) | 27 | 33 | 45 | 9 | 13 | 18 | | | | | | | | | | | | | | | | | | | | | | | | | | | | | | | | | | | | | | | | | | | | | | | | | | | | | | | | | | | | | | | | | | | | | | | | | | | | | | | | | | | | | | | | | | | | | | | | | | | | | | | | | | | | | | | | | | | | | | | | | | | | | | | | | | | | | | | | | | | | | | | | | | | | | | | | | | | | | | | | | | | | | | | | | | | | | | | | | | | | | | | | | | | | | | | | | | | | | | | | | | | | | | | | | | | | | | | | | | | | | | | | | | | | | | | | | | | | | | | | | | | | | | | | | | | | | | | | | | | |
| Рывок гири 16 кг (количество раз) | 20 | 26 | 44 | - | - | - | | | | | | | | | | | | | | | | | | | | | | | | | | | | | | | | | | | | | | | | | | | | | | | | | | | | | | | | | | | | | | | | | | | | | | | | | | | | | | | | | | | | | | | | | | | | | | | | | | | | | | | | | | | | | | | | | | | | | | | | | | | | | | | | | | | | | | | | | | | | | | | | | | | | | | | | | | | | | | | | | | | | | | | | | | | | | | | | | | | | | | | | | | | | | | | | | | | | | | | | | | | | | | | | | | | | | | | | | | | | | | | | | | | | | | | | | | | | | | | | | | | | | | | | | | | | | | | | | | | | |
| 3. | Подтягивание из виса на высокой перекладине (количество раз) | 9 | 13 | 16 | - | - | - | Сила | | | | | | | | | | | | | | | | | | | | | | | | | | | | | | | | | | | | | | | | | | | | | | | | | | | | | | | | | | | | | | | | | | | | | | | | | | | | | | | | | | | | | | | | | | | | | | | | | | | | | | | | | | | | | | | | | | | | | | | | | | | | | | | | | | | | | | | | | | | | | | | | | | | | | | | | | | | | | | | | | | | | | | | | | | | | | | | | | | | | | | | | | | | | | | | | | | | | | | | | | | | | | | | | | | | | | | | | | | | | | | | | | | | | | | | | | | | | | | | | | | | | | | | | | | | | | | | | | | |
| | Подтягивание из виса лежа на низкой перекладине 90 см (количество раз) | - | - | - | 9 | 13 | 19 | | | | | | | | | | | | | | | | | | | | | | | | | | | | | | | | | | | | | | | | | | | | | | | | | | | | | | | | | | | | | | | | | | | | | | | | | | | | | | | | | | | | | | | | | | | | | | | | | | | | | | | | | | | | | | | | | | | | | | | | | | | | | | | | | | | | | | | | | | | | | | | | | | | | | | | | | | | | | | | | | | | | | | | | | | | | | | | | | | | | | | | | | | | | | | | | | | | | | | | | | | | | | | | | | | | | | | | | | | | | | | | | | | | | | | | | | | | | | | | | | | | | | | | | | | | | | | | | | | | |
| | Сгибание и разгибание рук в упоре лежа на полу (количество раз) | 27 | 33 | 45 | 9 | 13 | 18 | | | | | | | | | | | | | | | | | | | | | | | | | | | | | | | | | | | | | | | | | | | | | | | | | | | | | | | | | | | | | | | | | | | | | | | | | | | | | | | | | | | | | | | | | | | | | | | | | | | | | | | | | | | | | | | | | | | | | | | | | | | | | | | | | | | | | | | | | | | | | | | | | | | | | | | | | | | | | | | | | | | | | | | | | | | | | | | | | | | | | | | | | | | | | | | | | | | | | | | | | | | | | | | | | | | | | | | | | | | | | | | | | | | | | | | | | | | | | | | | | | | | | | | | | | | | | | | | | | | |
| | Рывок гири 16 кг (количество раз) | 20 | 26 | 44 | - | - | - | | | | | | | | | | | | | | | | | | | | | | | | | | | | | | | | | | | | | | | | | | | | | | | | | | | | | | | | | | | | | | | | | | | | | | | | | | | | | | | | | | | | | | | | | | | | | | | | | | | | | | | | | | | | | | | | | | | | | | | | | | | | | | | | | | | | | | | | | | | | | | | | | | | | | | | | | | | | | | | | | | | | | | | | | | | | | | | | | | | | | | | | | | | | | | | | | | | | | | | | | | | | | | | | | | | | | | | | | | | | | | | | | | | | | | | | | | | | | | | | | | | | | | | | | | | | | | | | | | | |
| 4. | Наклон вперед из положения стоя на гимнастической скамье (от уровня скамьи – см) | +6 | +8 | +13 | +8 | +11 | +16 | Гибкость | | | | | | | | | | | | | | | | | | | | | | | | | | | | | | | | | | | | | | | | | | | | | | | | | | | | | | | | | | | | | | | | | | | | | | | | | | | | | | | | | | | | | | | | | | | | | | | | | | | | | | | | | | | | | | | | | | | | | | | | | | | | | | | | | | | | | | | | | | | | | | | | | | | | | | | | | | | | | | | | | | | | | | | | | | | | | | | | | | | | | | | | | | | | | | | | | | | | | | | | | | | | | | | | | | | | | | | | | | | | | | | | | | | | | | | | | | | | | | | | | | | | | | | | | | | | | | | | | | |
| № п/п | Наименование испытания (теста) | Нормативы | | | | | | Оценочные средства (баллы) в зависимости от результата | | | | | | | | | | | | | | | | | | | | | | | | | | | | | | | | | | | | | | | | | | | | | | | | | | | | | | | | | | | | | | | | | | | | | | | | | | | | | | | | | | | | | | | | | | | | | | | | | | | | | | | | | | | | | | | | | | | | | | | | | | | | | | | | | | | | | | | | | | | | | | | | | | | | | | | | | | | | | | | | | | | | | | | | | | | | | | | | | | | | | | | | | | | | | | | | | | | | | | | | | | | | | | | | | | | | | | | | | | | | | | | | | | | | | | | | | | | | | | | | | | | | | | | | | | | | | | | | | | |
| | | Мужчины | | | Женщины | | | | | | | | | | | | | | | | | | | | | | | | | | | | | | | | | | | | | | | | | | | | | | | | | | | | | | | | | | | | | | | | | | | | | | | | | | | | | | | | | | | | | | | | | | | | | | | | | | | | | | | | | | | | | | | | | | | | | | | | | | | | | | | | | | | | | | | | | | | | | | | | | | | | | | | | | | | | | | | | | | | | | | | | | | | | | | | | | | | | | | | | | | | | | | | | | | | | | | | | | | | | | | | | | | | | | | | | | | | | | | | | | | | | | | | | | | | | | | | | | | | | | | | | | | | | | | | | | | | | | |
| Испытания (тесты) по выбору | | | | | | | | | | | | | | | | | | | | | | | | | | | | | | | | | | | | | | | | | | | | | | | | | | | | | | | | | | | | | | | | | | | | | | | | | | | | | | | | | | | | | | | | | | | | | | | | | | | | | | | | | | | | | | | | | | | | | | | | | | | | | | | | | | | | | | | | | | | | | | | | | | | | | | | | | | | | | | | | | | | | | | | | | | | | | | | | | | | | | | | | | | | | | | | | | | | | | | | | | | | | | | | | | | | | | | | | | | | | | | | | | | | | | | | | | | | | | | | | | | | | | | | | | | | | | | | | | | | | | | | | | | |
| 5. | Прыжок в длину с места толчком двумя ногами (см) | 207 | 228 | 244 | 167 | 183 | 198 | Скоростно-выносливость | | | | | | | | | | | | | | | | | | | | | | | | | | | | | | | | | | | | | | | | | | | | | | | | | | | | | | | | | | | | | | | | | | | | | | | | | | | | | | | | | | | | | | | | | | | | | | | | | | | | | | | | | | | | | | | | | | | | | | | | | | | | | | | | | | | | | | | | | | | | | | | | | | | | | | | | | | | | | | | | | | | | | | | | | | | | | | | | | | | | | | | | | | | | | | | | | | | | | | | | | | | | | | | | | | | | | | | | | | | | | | | | | | | | | | | | | | | | | | | | | | | | | | | | | | | | | | | | | | |
| | Поднимание туловища из положения лежа на спине (количество раз за 1 мин) | 32 | 38 | 50 | 31 | 36 | 45 | | | | | | | | | | | | | | | | | | | | | | | | | | | | | | | | | | | | | | | | | | | | | | | | | | | | | | | | | | | | | | | | | | | | | | | | | | | | | | | | | | | | | | | | | | | | | | | | | | | | | | | | | | | | | | | | | | | | | | | | | | | | | | | | | | | | | | | | | | | | | | | | | | | | | | | | | | | | | | | | | | | | | | | | | | | | | | | | | | | | | | | | | | | | | | | | | | | | | | | | | | | | | | | | | | | | | | | | | | | | | | | | | | | | | | | | | | | | | | | | | | | | | | | | | | | | | | | | | | | |
| 6. | Метание спортивного снаряда: весом 500 г (м) | - | - | - | 13 | 18 | 22 | Прикладные навыки | | | | | | | | | | | | | | | | | | | | | | | | | | | | | | | | | | | | | | | | | | | | | | | | | | | | | | | | | | | | | | | | | | | | | | | | | | | | | | | | | | | | | | | | | | | | | | | | | | | | | | | | | | | | | | | | | | | | | | | | | | | | | | | | | | | | | | | | | | | | | | | | | | | | | | | | | | | | | | | | | | | | | | | | | | | | | | | | | | | | | | | | | | | | | | | | | | | | | | | | | | | | | | | | | | | | | | | | | | | | | | | | | | | | | | | | | | | | | | | | | | | | | | | | | | | | | | | | | | |
| | весом 700 г (м) | 32 | 36 | 38 | - | - | - | | | | | | | | | | | | | | | | | | | | | | | | | | | | | | | | | | | | | | | | | | | | | | | | | | | | | | | | | | | | | | | | | | | | | | | | | | | | | | | | | | | | | | | | | | | | | | | | | | | | | | | | | | | | | | | | | | | | | | | | | | | | | | | | | | | | | | | | | | | | | | | | | | | | | | | | | | | | | | | | | | | | | | | | | | | | | | | | | | | | | | | | | | | | | | | | | | | | | | | | | | | | | | | | | | | | | | | | | | | | | | | | | | | | | | | | | | | | | | | | | | | | | | | | | | | | | | | | | | | |
| | Плавание на 50 м (мин, с) | 1:15 | 0:58 | 0:48 | 1:28 | 1:13 | 0:58 | | | | | | | | | | | | | | | | | | | | | | | | | | | | | | | | | | | | | | | | | | | | | | | | | | | | | | | | | | | | | | | | | | | | | | | | | | | | | | | | | | | | | | | | | | | | | | | | | | | | | | | | | | | | | | | | | | | | | | | | | | | | | | | | | | | | | | | | | | | | | | | | | | | | | | | | | | | | | | | | | | | | | | | | | | | | | | | | | | | | | | | | | | | | | | | | | | | | | | | | | | | | | | | | | | | | | | | | | | | | | | | | | | | | | | | | | | | | | | | | | | | | | | | | | | | | | | | | | | | |
| | Стрельба из положения сидя или стоя с опорой локтей о стол или стойку, дистанция 10 м (очки) из пневматической винтовки с открытым прицелом | 15 | 20 | 25 | 15 | 20 | 25 | | | | | | | | | | | | | | | | | | | | | | | | | | | | | | | | | | | | | | | | | | | | | | | | | | | | | | | | | | | | | | | | | | | | | | | | | | | | | | | | | | | | | | | | | | | | | | | | | | | | | | | | | | | | | | | | | | | | | | | | | | | | | | | | | | | | | | | | | | | | | | | | | | | | | | | | | | | | | | | | | | | | | | | | | | | | | | | | | | | | | | | | | | | | | | | | | | | | | | | | | | | | | | | | | | | | | | | | | | | | | | | | | | | | | | | | | | | | | | | | | | | | | | | | | | | | | | | | | | | |
| | или из пневматической винтовки с диоптрическим прицелом либо электронного оружия | 18 | 25 | 30 | 18 | 25 | 30 | | | | | | | | | | | | | | | | | | | | | | | | | | | | | | | | | | | | | | | | | | | | | | | | | | | | | | | | | | | | | | | | | | | | | | | | | | | | | | | | | | | | | | | | | | | | | | | | | | | | | | | | | | | | | | | | | | | | | | | | | | | | | | | | | | | | | | | | | | | | | | | | | | | | | | | | | | | | | | | | | | | | | | | | | | | | | | | | | | | | | | | | | | | | | | | | | | | | | | | | | | | | | | | | | | | | | | | | | | | | | | | | | | | | | | | | | | | | | | | | | | | | | | | | | | | | | | | | | | | |
| | Самооборона без оружия (очки) | 15-20 | 21-25 | 26-30 | 15-20 | 21-25 | 26-30 | | | | | | | | | | | | | | | | | | | | | | | | | | | | | | | | | | | | | | | | | | | | | | | | | | | | | | | | | | | | | | | | | | | | | | | | | | | | | | | | | | | | | | | | | | | | | | | | | | | | | | | | | | | | | | | | | | | | | | | | | | | | | | | | | | | | | | | | | | | | | | | | | | | | | | | | | | | | | | | | | | | | | | | | | | | | | | | | | | | | | | | | | | | | | | | | | | | | | | | | | | | | | | | | | | | | | | | | | | | | | | | | | | | | | | | | | | | | | | | | | | | | | | | | | | | | | | | | | | | |
| | Туристский поход с проверкой туристских навыков продолжительностью не менее 15 км (количество навыков) | 3 | 5 | 7 | 3 | 5 | 7 | | | | | | | | | | | | | | | | | | | | | | | | | | | | | | | | | | | | | | | | | | | | | | | | | | | | | | | | | | | | | | | | | | | | | | | | | | | | | | | | | | | | | | | | | | | | | | | | | | | | | | | | | | | | | | | | | | | | | | | | | | | | | | | | | | | | | | | | | | | | | | | | | | | | | | | | | | | | | | | | | | | | | | | | | | | | | | | | | | | | | | | | | | | | | | | | | | | | | | | | | | | | | | | | | | | | | | | | | | | | | | | | | | | | | | | | | | | | | | | | | | | | | | | | | | | | | | | | | | | |
| Количество физических качеств, способностей, прикладных навыков, оценка которых необходима для получения знака отличия Комплекса | 5 | 5 | 6 | 5 | 5 | 6 | | | | | | | | | | | | | | | | | | | | | | | | | | | | | | | | | | | | | | | | | | | | | | | | | | | | | | | | | | | | | | | | | | | | | | | | | | | | | | | | | | | | | | | | | | | | | | | | | | | | | | | | | | | | | | | | | | | | | | | | | | | | | | | | | | | | | | | | | | | | | | | | | | | | | | | | | | | | | | | | | | | | | | | | | | | | | | | | | | | | | | | | | | | | | | | | | | | | | | | | | | | | | | | | | | | | | | | | | | | | | | | | | | | | | | | | | | | | | | | | | | | | | | | | | | | | | | | | | | | | |
| Количество испытаний (тестов), которые необходимо выполнить для получения знака отличия Комплекса | 5 | 5 | 6 | 5 | 5 | 6 | | | | | | | | | | | | | | | | | | | | | | | | | | | | | | | | | | | | | | | | | | | | | | | | | | | | | | | | | | | | | | | | | | | | | | | | | | | | | | | | | | | | | | | | | | | | | | | | | | | | | | | | | | | | | | | | | | | | | | | | | | | | | | | | | | | | | | | | | | | | | | | | | | | | | | | | | | | | | | | | | | | | | | | | | | | | | | | | | | | | | | | | | | | | | | | | | | | | | | | | | | | | | | | | | | | | | | | | | | | | | | | | | | | | | | | | | | | | | | | | | | | | | | | | | | | | | | | | | | | | |

Тесты промежуточного контроля физической

| Код индикатора | Индикатор достижения компетенции | Оценочные средства | | | | | | | | | | | | | | | | | | | | | | | | | | | | | | | | | | | | | | | | | | | | | | | | | | | | | | | | | | | | | | | | | | | | | | | | | | | | | | | | | | | | | | | | | | | | | | | | | | | | | | | | | | | | | | | | | | | | | | |
|----------------|----------------------------------------------------------------------------------------------------------------------------------------|------------------------------------------------------------------------------------------------------------------------------------------------------------------------------------------------------------------------------------------------------------------------------------------------------------------------------------------------------------------------------------------------------------------------------------------------------------------------------------------------------------------------------------------------------------------------------------------------------------------------------------------------------------------------------------------------------------------------------------------------------------------------------------------------------------------------------------------------------------------------------------------------------------------------------------------------------------------------------------------------------------------------------------------------------------------------------------------------------------------------------------------------------------------------------------------------------------------------------------------------------------------------------------------------------------------------------------------------------------------------------------------------------------------------------------------------------------------------------------------------------------------------------------------------------------------------------------------------------------------------------------------------------------------------------------------------------------------------------------------------------------------------------------------------------------------------------------------------------------------------------------------------------------------------------------------------------------------------------------------------------------------------------------------------------------------------------------------------------------------------------------------------------------------------------------------------------------------------------------------------------------------------------------------------------------------------------------------------------------------------------------------------------------------------------------------------------------------------------------------------------------------------------------------------------------------------------------------------------------------------------------------------------------------------------------------------------------------------------------------------------------------------------------------------------------------------------------------------------------------------------------------------------------------------------------------------------------------------------------------------------------------------------------------------------------------------------------------------------------------------------------------------------------------------------------------------------------------------------------------------------------------------------------------------------------------------------------------------------------------------------------------------------------------------------------------------------------------------------------------------------------------------------------------------------------------------------------------------------------------------------------------------------------------------------------------------------------------------------------------|------|------------------------|--------|------|--|--|--|---|---|---|---|---|----|--------------|-----|-----|-----|-----|-----|----|---------------------|------|------|------|------|------|----|----------------------------------------------------------------------------------------------------------------------------------------|-----|-----|-----|-----|-----|----|----|----|----|----|----|----------------------------------------------------------|---|---|---|---|---|----|-------------------------------------------------------------|----|----|----|----|---|----|----------------------------------------------------------------------------------|---|---|----|-----|-----|------|------------------------|--------|--|--|--|--|---|---|---|---|---|----|--------------|-----|-----|-----|-----|-----|----|---------------------|------|------|-----|-----|-----|----|----------------------------------------------------------------------------------------------------------------------------------------|-----|-----|-----|-----|-----|----|----|----|----|----|----|-------------------------------------------------------------|---|---|---|---|---|----|-------------------------------------------------------------|----|----|----|----|---|----|-----------------------------------------------------------------------------------------------------------------------------|----|---|---|----|-----|
| | | <p>подготовленности студентов 1-2 курсов специального медицинского отделения (юноши)</p> <table border="1" data-bbox="724 344 1474 904"> <thead> <tr> <th rowspan="2">№п/п</th> <th rowspan="2">Контрольные упражнения</th> <th colspan="5">Оценка</th> </tr> <tr> <th>5</th> <th>4</th> <th>3</th> <th>2</th> <th>1</th> </tr> </thead> <tbody> <tr> <td>1.</td> <td>Бег 30 м (с)</td> <td>5,5</td> <td>5,9</td> <td>6,3</td> <td>6,7</td> <td>7,1</td> </tr> <tr> <td>2.</td> <td>12-минутный бег (м)</td> <td>2100</td> <td>1950</td> <td>1800</td> <td>1500</td> <td>1200</td> </tr> <tr> <td rowspan="2">3.</td> <td rowspan="2">Прыжок в длину с места толчком двумя ногами (см) или приседание на 2-х ногах для студентов с опущением внутренних органов (кол-во раз)</td> <td>220</td> <td>210</td> <td>200</td> <td>190</td> <td>180</td> </tr> <tr> <td>70</td> <td>60</td> <td>50</td> <td>40</td> <td>30</td> </tr> <tr> <td>4.</td> <td>Подтягивание из виса на высокой перекладине (кол-во раз)</td> <td>8</td> <td>6</td> <td>4</td> <td>2</td> <td>1</td> </tr> <tr> <td>5.</td> <td>Поднимание туловища из положения лежа на спине (кол-во раз)</td> <td>40</td> <td>30</td> <td>20</td> <td>10</td> <td>5</td> </tr> <tr> <td>6.</td> <td>Наклон вперед из положения стоя на гимнастической скамье (от уровня скамьи - см)</td> <td>5</td> <td>0</td> <td>+5</td> <td>+10</td> <td>+15</td> </tr> </tbody> </table> <p>Примечание: для студентов с черепно-мозговой травмой или миопией свыше – 8D упр. 5 исключается, прыжок в длину с места заменяется приседанием. Для студентов с пороком сердца упр. 1 исключается, а упр. 2 выполняется в объеме 70% от принятых норм.</p> <p>Тесты промежуточного контроля физической подготовленности студентов 1-2 курсов специального медицинского отделения (девушки)</p> <table border="1" data-bbox="724 1272 1474 1787"> <thead> <tr> <th rowspan="2">№п/п</th> <th rowspan="2">Контрольные упражнения</th> <th colspan="5">Оценка</th> </tr> <tr> <th>5</th> <th>4</th> <th>3</th> <th>2</th> <th>1</th> </tr> </thead> <tbody> <tr> <td>1.</td> <td>Бег 30 м (с)</td> <td>6,4</td> <td>7,0</td> <td>7,4</td> <td>7,8</td> <td>8,3</td> </tr> <tr> <td>2.</td> <td>12-минутный бег (м)</td> <td>1200</td> <td>1050</td> <td>900</td> <td>600</td> <td>300</td> </tr> <tr> <td rowspan="2">3.</td> <td rowspan="2">Прыжок в длину с места толчком двумя ногами (см) или приседание на 2-х ногах для студентов с опущением внутренних органов (кол-во раз)</td> <td>160</td> <td>150</td> <td>140</td> <td>130</td> <td>120</td> </tr> <tr> <td>50</td> <td>40</td> <td>30</td> <td>20</td> <td>10</td> </tr> <tr> <td>4.</td> <td>Сгибание и разгибание рук в упоре лежа на полу (кол-во раз)</td> <td>7</td> <td>5</td> <td>3</td> <td>1</td> <td>0</td> </tr> <tr> <td>5.</td> <td>Поднимание туловища из положения лежа на спине (кол-во раз)</td> <td>30</td> <td>20</td> <td>15</td> <td>10</td> <td>5</td> </tr> <tr> <td>6.</td> <td>Наклон вперед, стоя на гимнастической скамейке, ноги прямые на ширине ступни. Пальцы рук ниже или выше уровня скамейки (см)</td> <td>10</td> <td>5</td> <td>0</td> <td>+5</td> <td>+10</td> </tr> </tbody> </table> <p>Примечание: для студентов с черепно-мозговой травмой или миопией свыше – 8D упр. 5 исключается, прыжок в длину с места заменяется приседанием. Для студентов с пороком сердца упр. 1 исключается, а упр. 2 выполняется в объеме 70% от принятых норм.</p> <p><i>Примерная тематика рефератов:</i></p> <ol style="list-style-type: none"> 1. Диагноз и краткая характеристика заболевания студента. 2. Влияние заболевания на личную работоспособность и самочувствие. | №п/п | Контрольные упражнения | Оценка | | | | | 5 | 4 | 3 | 2 | 1 | 1. | Бег 30 м (с) | 5,5 | 5,9 | 6,3 | 6,7 | 7,1 | 2. | 12-минутный бег (м) | 2100 | 1950 | 1800 | 1500 | 1200 | 3. | Прыжок в длину с места толчком двумя ногами (см) или приседание на 2-х ногах для студентов с опущением внутренних органов (кол-во раз) | 220 | 210 | 200 | 190 | 180 | 70 | 60 | 50 | 40 | 30 | 4. | Подтягивание из виса на высокой перекладине (кол-во раз) | 8 | 6 | 4 | 2 | 1 | 5. | Поднимание туловища из положения лежа на спине (кол-во раз) | 40 | 30 | 20 | 10 | 5 | 6. | Наклон вперед из положения стоя на гимнастической скамье (от уровня скамьи - см) | 5 | 0 | +5 | +10 | +15 | №п/п | Контрольные упражнения | Оценка | | | | | 5 | 4 | 3 | 2 | 1 | 1. | Бег 30 м (с) | 6,4 | 7,0 | 7,4 | 7,8 | 8,3 | 2. | 12-минутный бег (м) | 1200 | 1050 | 900 | 600 | 300 | 3. | Прыжок в длину с места толчком двумя ногами (см) или приседание на 2-х ногах для студентов с опущением внутренних органов (кол-во раз) | 160 | 150 | 140 | 130 | 120 | 50 | 40 | 30 | 20 | 10 | 4. | Сгибание и разгибание рук в упоре лежа на полу (кол-во раз) | 7 | 5 | 3 | 1 | 0 | 5. | Поднимание туловища из положения лежа на спине (кол-во раз) | 30 | 20 | 15 | 10 | 5 | 6. | Наклон вперед, стоя на гимнастической скамейке, ноги прямые на ширине ступни. Пальцы рук ниже или выше уровня скамейки (см) | 10 | 5 | 0 | +5 | +10 |
| №п/п | Контрольные упражнения | Оценка | | | | | | | | | | | | | | | | | | | | | | | | | | | | | | | | | | | | | | | | | | | | | | | | | | | | | | | | | | | | | | | | | | | | | | | | | | | | | | | | | | | | | | | | | | | | | | | | | | | | | | | | | | | | | | | | | | | | | | |
| | | 5 | 4 | 3 | 2 | 1 | | | | | | | | | | | | | | | | | | | | | | | | | | | | | | | | | | | | | | | | | | | | | | | | | | | | | | | | | | | | | | | | | | | | | | | | | | | | | | | | | | | | | | | | | | | | | | | | | | | | | | | | | | | | | | | | | | |
| 1. | Бег 30 м (с) | 5,5 | 5,9 | 6,3 | 6,7 | 7,1 | | | | | | | | | | | | | | | | | | | | | | | | | | | | | | | | | | | | | | | | | | | | | | | | | | | | | | | | | | | | | | | | | | | | | | | | | | | | | | | | | | | | | | | | | | | | | | | | | | | | | | | | | | | | | | | | | | |
| 2. | 12-минутный бег (м) | 2100 | 1950 | 1800 | 1500 | 1200 | | | | | | | | | | | | | | | | | | | | | | | | | | | | | | | | | | | | | | | | | | | | | | | | | | | | | | | | | | | | | | | | | | | | | | | | | | | | | | | | | | | | | | | | | | | | | | | | | | | | | | | | | | | | | | | | | | |
| 3. | Прыжок в длину с места толчком двумя ногами (см) или приседание на 2-х ногах для студентов с опущением внутренних органов (кол-во раз) | 220 | 210 | 200 | 190 | 180 | | | | | | | | | | | | | | | | | | | | | | | | | | | | | | | | | | | | | | | | | | | | | | | | | | | | | | | | | | | | | | | | | | | | | | | | | | | | | | | | | | | | | | | | | | | | | | | | | | | | | | | | | | | | | | | | | | |
| | | 70 | 60 | 50 | 40 | 30 | | | | | | | | | | | | | | | | | | | | | | | | | | | | | | | | | | | | | | | | | | | | | | | | | | | | | | | | | | | | | | | | | | | | | | | | | | | | | | | | | | | | | | | | | | | | | | | | | | | | | | | | | | | | | | | | | | |
| 4. | Подтягивание из виса на высокой перекладине (кол-во раз) | 8 | 6 | 4 | 2 | 1 | | | | | | | | | | | | | | | | | | | | | | | | | | | | | | | | | | | | | | | | | | | | | | | | | | | | | | | | | | | | | | | | | | | | | | | | | | | | | | | | | | | | | | | | | | | | | | | | | | | | | | | | | | | | | | | | | | |
| 5. | Поднимание туловища из положения лежа на спине (кол-во раз) | 40 | 30 | 20 | 10 | 5 | | | | | | | | | | | | | | | | | | | | | | | | | | | | | | | | | | | | | | | | | | | | | | | | | | | | | | | | | | | | | | | | | | | | | | | | | | | | | | | | | | | | | | | | | | | | | | | | | | | | | | | | | | | | | | | | | | |
| 6. | Наклон вперед из положения стоя на гимнастической скамье (от уровня скамьи - см) | 5 | 0 | +5 | +10 | +15 | | | | | | | | | | | | | | | | | | | | | | | | | | | | | | | | | | | | | | | | | | | | | | | | | | | | | | | | | | | | | | | | | | | | | | | | | | | | | | | | | | | | | | | | | | | | | | | | | | | | | | | | | | | | | | | | | | |
| №п/п | Контрольные упражнения | Оценка | | | | | | | | | | | | | | | | | | | | | | | | | | | | | | | | | | | | | | | | | | | | | | | | | | | | | | | | | | | | | | | | | | | | | | | | | | | | | | | | | | | | | | | | | | | | | | | | | | | | | | | | | | | | | | | | | | | | | | |
| | | 5 | 4 | 3 | 2 | 1 | | | | | | | | | | | | | | | | | | | | | | | | | | | | | | | | | | | | | | | | | | | | | | | | | | | | | | | | | | | | | | | | | | | | | | | | | | | | | | | | | | | | | | | | | | | | | | | | | | | | | | | | | | | | | | | | | | |
| 1. | Бег 30 м (с) | 6,4 | 7,0 | 7,4 | 7,8 | 8,3 | | | | | | | | | | | | | | | | | | | | | | | | | | | | | | | | | | | | | | | | | | | | | | | | | | | | | | | | | | | | | | | | | | | | | | | | | | | | | | | | | | | | | | | | | | | | | | | | | | | | | | | | | | | | | | | | | | |
| 2. | 12-минутный бег (м) | 1200 | 1050 | 900 | 600 | 300 | | | | | | | | | | | | | | | | | | | | | | | | | | | | | | | | | | | | | | | | | | | | | | | | | | | | | | | | | | | | | | | | | | | | | | | | | | | | | | | | | | | | | | | | | | | | | | | | | | | | | | | | | | | | | | | | | | |
| 3. | Прыжок в длину с места толчком двумя ногами (см) или приседание на 2-х ногах для студентов с опущением внутренних органов (кол-во раз) | 160 | 150 | 140 | 130 | 120 | | | | | | | | | | | | | | | | | | | | | | | | | | | | | | | | | | | | | | | | | | | | | | | | | | | | | | | | | | | | | | | | | | | | | | | | | | | | | | | | | | | | | | | | | | | | | | | | | | | | | | | | | | | | | | | | | | |
| | | 50 | 40 | 30 | 20 | 10 | | | | | | | | | | | | | | | | | | | | | | | | | | | | | | | | | | | | | | | | | | | | | | | | | | | | | | | | | | | | | | | | | | | | | | | | | | | | | | | | | | | | | | | | | | | | | | | | | | | | | | | | | | | | | | | | | | |
| 4. | Сгибание и разгибание рук в упоре лежа на полу (кол-во раз) | 7 | 5 | 3 | 1 | 0 | | | | | | | | | | | | | | | | | | | | | | | | | | | | | | | | | | | | | | | | | | | | | | | | | | | | | | | | | | | | | | | | | | | | | | | | | | | | | | | | | | | | | | | | | | | | | | | | | | | | | | | | | | | | | | | | | | |
| 5. | Поднимание туловища из положения лежа на спине (кол-во раз) | 30 | 20 | 15 | 10 | 5 | | | | | | | | | | | | | | | | | | | | | | | | | | | | | | | | | | | | | | | | | | | | | | | | | | | | | | | | | | | | | | | | | | | | | | | | | | | | | | | | | | | | | | | | | | | | | | | | | | | | | | | | | | | | | | | | | | |
| 6. | Наклон вперед, стоя на гимнастической скамейке, ноги прямые на ширине ступни. Пальцы рук ниже или выше уровня скамейки (см) | 10 | 5 | 0 | +5 | +10 | | | | | | | | | | | | | | | | | | | | | | | | | | | | | | | | | | | | | | | | | | | | | | | | | | | | | | | | | | | | | | | | | | | | | | | | | | | | | | | | | | | | | | | | | | | | | | | | | | | | | | | | | | | | | | | | | | |

| Код индикатора | Индикатор достижения компетенции | Оценочные средства |
|----------------|----------------------------------|----------------------------------------------------------------------------------------------------------------------------------------------------------------------------------------------------------------------------------------------------------------------------------------------------------------------------------------------------------------------------------------------------------------------------------------------------------------------------------------------------------------------------------------------------------------------------------------------------------------------------------------------------------------------------------------------------------------------------------------------------------------------------------------------------------------------------------------------------------------------------------------------------------------------------------------------------------------------------------------------------------------------------------------------------------------------------------------------------------------------------------------------------------------------------------------------------------------------------------------------------------------------------------------------------------------------------------------------------------------------------------------------------------------------------------------------------------------------------------------------------------------------------------------------------------------------------------------------------------------------------------------------------------------------------------------------------------------------------------------------------------------------------------------------------------------------------------------------------------------------------------------------------------------------------------------------------------------------------------------------------------------------------------------------------------------------------------------------------------------------------------------------------------------------------------------------------------------------------------------------------------------------------------------------------------------------------------------------------------------------------------------------------------------------------------------------------------|
| | | <p>3. Медицинские противопоказания при занятиях физическими упражнениями и применение других средств физической культуры при данном заболевании (диагнозе).</p> <p>4. Физическая культура в общекультурной и профессиональной подготовке специалиста.</p> <p>5. Физическая культура и спорт как социальные феномены общества.</p> <p>6. Основы здорового образа жизни.</p> <p>7. Общая физическая и специальная подготовка в системе физического воспитания.</p> <p>8. Основы оздоровительной физической культуры.</p> <p>9. Общие положения, организация и судейство соревнований.</p> <p>10. Допинг и антидопинговый контроль.</p> <p>11. Массаж, как средство реабилитации.</p> <p>12. Лечебная физическая культура: средства и методы.</p> <p>13. Подвижная игра, как средство и метод физического развития.</p> <p>14. Тестирование уровня физического развития студентов.</p> <p>15. Современные проблемы физической культуры и спорта.</p> <p>16. Комплекс ГТО: история и современность.</p> <p>ПЛАВАНИЕ</p> <p>1. Демонстрация техники плавания различными способами (кроль, брасс, баттерфляй, кроль на спине).</p> <p>2. Демонстрация техники выполнения старта с тумбы и из воды при плавании на спине</p> <p>3. Демонстрация техники выполнения поворотов при плавании различными способами.</p> <p>МИНИ-ФУТБОЛ</p> <p>1. Удары по воздуху в ворота верхней частью подъема (с 6 м 5 попыток).</p> <p>2. Бег 30 м с ведением мяча.</p> <p>3. Жонглирование мячом в кругу (R-3 м).</p> <p>4. Ведение мяча 10 м, обвод стоек 12 м (4 шт.), удар по воротам в заданный угол с 6 м.</p> <p>5. Передача мяча на расстоянии 10 м в коридор 1 м 5 попыток.</p> <p>Передача мяча в парах подошвой на расстоянии 2 м.</p> <p>ВОЛЕЙБОЛ</p> <p>1. Передача и прием мяча двумя руками сверху над собой, располагаясь в кругу радиусом 1,5 м (кол-во раз)</p> <p>2. Передача и прием мяча двумя руками снизу над собой, располагаясь в кругу радиусом 1,5 м. (кол-во раз).</p> <p>3. Передачи в парах (не менее 30 передач).</p> <p>4. Нижняя прямая подача (кол-во правильно выполненных подач из 10 попыток).</p> <p>5. Верхняя прямая подача (кол-во правильно выполненных подач из 10 попыток).</p> <p>БАСКЕТБОЛ</p> <p>1. Штрафные броски (кол-во попаданий из 5 бросков)</p> <p>2. Броски с точек расстановки у трехсекундной зоны (0° справа, 45° справа, 90°, 45° слева, 0° слева) (кол-во попаданий из 5 бросков)</p> |

| Код индикатора | Индикатор достижения компетенции | Оценочные средства |
|----------------|----------------------------------|-------------------------------------------------------------------------------------------------------------------------------------------------------------------------------------------------------------------------------------------------------------------------------------------------------------------------------------------------------------------------------------------------------------------------------------------------------------------------------------------------------------------------------------------------------------------------------------------------------------------------------------------------------------------------------------------------------------------------------------------------------------------------------------------------------------------------------------------------------------------------------------------------------------------------------------------------------------------------------------------------------------------------------------------------------------------------------------------------------------------------------------------------------------------------------------------------------------------------------------------------------------------------------------------------------------------------------------------------------------------------------------------------------------------------------------------------------------------------------------------------------------------------------------------------------------------------------------------------------------------------------------------------------------------------------------------------------------------------------------------------------------------------------------------------------------------------------------------------------------------------------------------------------------------------------------------------------------------------------------------------------------------------------------------------------------------------------------------------------------------------------------------------------------------------------------------------------------------------------------------------------------------------------------------------------------------------------------------------------------------------------------------------------------------------------------------------------------------------------------------------------------------------------------------------------------------------------|
| | | <p>3. Ведение мяча 28 м x 4 раза (туда – правой, назад - левой) (с)</p> <p>4. Обводка с ведением трехсекундной зоны с обязательным точным завершением (туда – правой, назад – левой) (с)</p> <p>5. Броски с двух шагов с ведения (от штрафной линии и обратно), время выполнения 30 с (кол-во попаданий).</p> <p>ЕДИНОБОРСТВА</p> <p>1. Падение со страховкой (кол-во ошибок)</p> <p>2. Выполнение двух бросков на выбор (кол-во за 15 с)</p> <p>3. Демонстрация техники выполнения различных приемов.</p> <p>КРОССФИТ</p> <p>1. Прыжки на скакалке за 1 минуту без ошибок (кол-во раз).</p> <p>2. Выполнение упражнения «берпи» (кол-во раз).</p> <p>3. Запрыгивание на тумбу (кол-во раз).</p> <p>4. Стойка в планке (с).</p> <p>НАСТОЛЬНЫЙ ТЕННИС</p> <p>1. Выполнение технических приемов при игре в защите и нападении.</p> <p>2. Прием мяча.</p> <p>3. Выполнение разных подач.</p> <p>4. Выполнение технических приемов игры слева.</p> <p>5. Поддача мяча в игровые зоны по требованию преподавателя.</p> <p>6. Выполнение технических приемов игры справа.</p> <p>БАДМИНТОН</p> <p>1. Набивание (жонглирование) волана, попеременно, открытой и закрытой стороной ракетки.</p> <p>2. Передвижение в четыре точки из центра площадки (приставным, скрестным и простым шагом), перенося рукой, воланы из центра в каждый угол площадки.</p> <p>3. Выполнение короткой подачи закрытой стороной ракетки, по 5 ударов из двух квадратов площадки по диагонали.</p> <p>4. Выполнение высоко-далекой подачи на заднюю линию из двух квадратов площадки, по 5 ударов по диагонали.</p> <p>5. Выполнение короткой подачи открытой стороной ракетки, по 5 ударов из двух квадратов площадки по диагонали.</p> <p>6. Выполнение высоко-далекого удара (стоя в задней зоне площадки) по прямой линии на противоположную заднюю зону площадки из 20 ударов.</p> <p>7. Выполнение атакующего удара «смеш» со средней зоны площадки по прямой линии в противоположную среднюю зону из 10 ударов.</p> <p>8. Выполнение приема атакующего удара «смеш».</p> <p>9. Выполнение чередования высоких атакующих ударов на заднюю линию площадки и перевод волана на сетку.</p> <p>ПАРУСНЫЙ СПОРТ</p> <p>1. Удержание положения в сед на скамье с закрепленными голенями и стопами (край скамьи под коленями), угол в коленных и тазобедренных суставах 90°, с.</p> <p>2. Растягивание эспандера лыжника с усилием 150 Н прямой рукой с отведением руки назад (кол-во раз за 1 мин каждой рукой).</p> <p>3. Подтягивание штанги к груди, туловище в</p> |

| Код индикатора | Индикатор достижения компетенции | Оценочные средства |
|----------------|----------------------------------|-------------------------------------------------------------------------------------------------------------------------------------------------------------------------------------------------------------------------------------------------------------------------------------------------------------------------------------------------------------------------------------------------------------------------------------------------------------------|
| | | горизонтальном положении на станке для гиперэкстензии, масса 25% от массы тела, кол-во раз. ПАУЭРЛИФТИНГ 1. Приседание со штангой. 2. Жим лежа. 3. Становая тяга. ФИТНЕС 1. Демонстрация техники выполнения базовых шагов и движений рук в классической аэробике. 2. Выполнение комплексов упражнений по разным направлениям фитнеса. 3. Демонстрация техники выполнения упражнений с отягощением и различным оборудованием |

б) Порядок проведения промежуточной аттестации, показатели и критерии оценивания:

Обучающиеся, освоившие программу по дисциплине «Элективные курсы по физической культуре и спорту» сдают зачет в 1-4 семестрах.

Требования, предъявляемые к студентам, для получения зачета по физической культуре и спорту:

1. Посещение занятий, проводимых в сетке учебного расписания и дополнительных занятий при необходимости.
2. Регулярное участие в спортивных соревнованиях, проводимых в рамках универсиады университета.
3. Выполнение контрольных нормативов согласно программе.
4. Студенты специальной медицинской группы (освобожденные от занятий по медицинским показаниям) предоставляют реферат для получения зачета.
5. Студенты, не имеющие медицинских противопоказаний, принимают участие в сдаче нормативов ВФСК «ГТО»

Критерием успешности освоения учебного материала студентом является экспертная оценка преподавателем регулярности посещения обязательных учебных занятий и результатов соответствующих тестов физической и технической подготовленности. Обучающиеся, отнесенные по данным медицинского осмотра в специальную медицинскую группу, и обучающиеся, временно освобожденные от занятий по физической культуре по состоянию здоровья, овладевают программным материалом под руководством преподавателей кафедры.

Показатели и критерии оценивания подготовленности студента:

– на оценку «зачтено» – обучающийся демонстрирует высокий уровень сформированности компетенций, всестороннее, систематическое и глубокое знание учебного материала, свободно выполняет практические задания, свободно оперирует знаниями, умениями, применяет их в ситуациях повышенной сложности.

– на оценку «не зачтено» – обучающийся не может показать знания на уровне воспроизведения и объяснения информации, не может показать интеллектуальные навыки решения простых задач.

МЕТОДИЧЕСКИЕ УКАЗАНИЯ
**ТЕХНИКА БЕЗОПАСНОСТИ ПРИ ЗАНЯТИЯХ ФИЗИЧЕСКОЙ КУЛЬТУРОЙ И
СПОРТОМ**

**ИНСТРУКЦИЯ ПО ОХРАНЕ ТРУДА ПРИ ПРОВЕДЕНИИ ЗАНЯТИЙ ПО
ЛЕГКОЙ АТЛЕТИКЕ**

1. ОБЩИЕ ТРЕБОВАНИЯ БЕЗОПАСНОСТИ

1.1. К занятиям легкой атлетикой допускаются учащиеся, прошедшие инструктаж по охране труда, медицинский осмотр и не имеющие противопоказаний по состоянию здоровья.

1.2. При проведении занятий по легкой атлетике соблюдать правила поведения, расписание учебных занятий, установленные режимы занятий и отдыха.

1.3. При проведении занятий по легкой атлетике возможно воздействие на обучающихся следующих опасных факторов: - травмы при падении на скользком грунте или твердом покрытии; - травмы при нахождении в зоне броска во время занятий по метанию; - выполнение упражнений без разминки.

1.4. При проведении занятий по легкой атлетике должна быть медицинская аптечка, с набором необходимых медикаментов и перевязочных средств для оказания первой помощи при травмах.

1.5. При несчастном случае пострадавший или очевидец несчастного случая обязан немедленно сообщить преподавателю. При неисправности спортивного инвентаря прекратить занятия и сообщить об этом преподавателю.

1.6. В процессе занятий обучающиеся должны соблюдать порядок проведения учебных занятий и правила личной гигиены.

1.7. Обучающиеся, допустившие невыполнение или нарушение инструкции по охране труда, привлекаются к ответственности, и со всеми обучающимися проводится внеплановый инструктаж по охране труда.

2. ТРЕБОВАНИЯ БЕЗОПАСНОСТИ ПЕРЕД НАЧАЛОМ ЗАНЯТИЙ

2.1. Надеть спортивную форму в соответствии с погодными условиями (на улице спортивный костюм, обувь с нескользкой подошвой, при необходимости шапочку, перчатки)

2.2. Тщательно разрыхлить песок в прыжковой яме - месте приземления, проверить отсутствие в песке посторонних предметов.

2.3. Протереть насухо спортивные снаряды для метания (диск, ядро, гранату и т.п.).

2.4. Провести разминку.

3. ТРЕБОВАНИЯ БЕЗОПАСНОСТИ ВО ВРЕМЯ ЗАНЯТИЙ

3.1. При групповом старте на короткие дистанции бежать только по своей дорожке. Дорожка должна продолжаться не менее чем на 15 м за финишную отметку.

3.2. Во избежание столкновений исключить резко "стопорящую" остановку.

3.3. Не выполнять прыжки на неровном, рыхлом и скользком грунте, не приземляться при прыжках на руки.

3.4. Перед выполнением упражнений по метанию посмотреть, нет ли людей в секторе метания.

3.5. Не производить метания без разрешения учителя, не оставлять без присмотра спортивный инвентарь.

3.6. Не стоять справа от метаемого, не находиться в зоне броска, не ходить за снарядами для метания без разрешения преподавателя

3.7. Не подавать снаряд для метания друг другу броском.

4. ТРЕБОВАНИЯ БЕЗОПАСНОСТИ В АВАРИЙНЫХ СИТУАЦИЯХ

4.1. При плохом самочувствии прекратить занятия и сообщить об этом преподавателю.

4.2. При получении травмы немедленно оказать первую помощь пострадавшему, при необходимости отправить пострадавшего в ближайшее лечебное учреждение или вызвать скорую помощь

5. ТРЕБОВАНИЯ БЕЗОПАСНОСТИ ПО ОКОНЧАНИИ ЗАНЯТИЙ

5.1. Убрать в отведенное место для хранения спортивный инвентарь.

5.2. Снять спортивный костюм и спортивную обувь.

5.3. Принять душ или тщательно вымыть лицо и руки с мылом.

ИНСТРУКЦИЯ ПО ОХРАНЕ ТРУДА ПРИ ПРОВЕДЕНИИ ЗАНЯТИЙ ПО ГИМНАСТИКЕ

1. ОБЩИЕ ТРЕБОВАНИЯ БЕЗОПАСНОСТИ

1.1. К занятиям гимнастикой допускаются студенты, прошедшие инструктаж по охране труда, медицинский осмотр и не имеющие противопоказаний по состоянию здоровья.

1.2. При проведении занятий по гимнастике необходимо соблюдать правила поведения, расписание учебных занятий, установленные режимы занятий и отдыха.

1.3. При проведении занятий по гимнастике возможно воздействие на обучающихся следующих опасных факторов: - травмы при выполнении упражнений на неисправных спортивных снарядах, а также при выполнении упражнений без страховки; - травмы при выполнении гимнастических упражнений без использования гимнастических матов; - травмы при выполнении упражнений на спортивных снарядах с влажными ладонями, а также на загрязненных снарядах.

1.4. В спортивном зале должна быть медицинская аптечка с набором необходимых медикаментов и перевязочных средств для оказания первой помощи при травмах.

1.5. При проведении занятий по гимнастике в спортивном зале необходимо соблюдать правила пожарной безопасности, знать места расположения первичных средств пожаротушения. Спортивный зал должен быть обеспечен огнетушителями.

1.6. При несчастном случае пострадавший или очевидец несчастного случая обязан немедленно сообщить преподавателю, который сообщает об этом администрации учреждения. При неисправности спортивного оборудования необходимо прекратить занятия и сообщить об этом преподавателю.

1.7. В процессе занятий обучающиеся должны соблюдать порядок выполнения упражнений и правила личной гигиены.

1.8. Обучающиеся, допустившие невыполнение или нарушение инструкции по охране труда, привлекаются к ответственности и со всеми обучающимися проводится внеплановый инструктаж по охране труда.

2. ТРЕБОВАНИЯ БЕЗОПАСНОСТИ ПЕРЕД НАЧАЛОМ ЗАНЯТИЙ

2.1. Надеть спортивный костюм и спортивную обувь с нескользкой подошвой.

2.2. Проверить надежность крепления перекладины, крепления опор гимнастического коня и козла, крепление стопорных винтов брусьев.

2.4. В местах соскоков со снарядов положить гимнастические маты так, чтобы их поверхность была ровной.

3. ТРЕБОВАНИЯ БЕЗОПАСНОСТИ ВО ВРЕМЯ ЗАНЯТИЙ

3.1. Не выполнять упражнения на спортивных снарядах без преподавателя или его помощника, а также без страховки.

3.2. Не выполнять упражнения на спортивных снарядах с влажными ладонями.

3.3. Не стоять близко к спортивному снаряду при выполнении упражнений другим обучающимся.

3.4. При выполнении прыжков и соскоков со спортивных снарядов приземляться мягко на носки ступней, пружинисто приседая.

3.5. При выполнении упражнений потоком (один за другим) соблюдать достаточные интервалы, чтобы не было столкновений.

4. ТРЕБОВАНИЯ БЕЗОПАСНОСТИ В АВАРИЙНЫХ СИТУАЦИЯХ

4.1. При появлении во время занятий боли в руках, покраснений кожи или потертостей на ладонях, а также при плохом самочувствии прекратить занятия и сообщить об этом преподавателю.

4.2. При возникновении пожара в спортивном зале немедленно прекратить занятия, эвакуировать обучающихся из спортивного зала,

4.3. При получении травмы немедленно оказать первую помощь пострадавшему, сообщить об этом администрации, при необходимости отправить пострадавшего в ближайшее лечебное учреждение или вызвать скорую помощь

5. ТРЕБОВАНИЯ БЕЗОПАСНОСТИ ПО ОКОНЧАНИИ ЗАНЯТИЙ

5.1. Убрать в отведенное место для хранения спортивный инвентарь.

5.2. Снять спортивный костюм и спортивную обувь.

5.3. Принять душ или тщательно вымыть лицо и руки с мылом.

ИНСТРУКЦИЯ ПО ОХРАНЕ ТРУДА ПРИ ПРОВЕДЕНИИ ЗАНЯТИЙ ПО ЛЫЖНОМУ СПОРТУ

1. ОБЩИЕ ТРЕБОВАНИЯ БЕЗОПАСНОСТИ

1.1. К занятиям по лыжам допускаются учащиеся, прошедшие инструктаж по охране труда, медицинский осмотр и не имеющие противопоказаний по состоянию здоровья.

1.2. При проведении занятий по лыжам соблюдать правила поведения, расписание учебных занятий, установленные режимы занятий и отдыха.

1.3. При проведении занятий по лыжам возможно воздействие на обучающихся следующих опасных факторов: - обморожения при проведении занятий при ветре более 1,5-2,0 м/с и при температуре воздуха ниже -20°C ; - травмы при ненадежном креплении лыж к обуви; - потертости ног при неправильной подгонке лыжных ботинок; - травмы при падении во время спуска с горы или при прыжках с лыжного трамплина.

1.4. При проведении занятий по лыжам должна быть медицинская аптечка с набором необходимых медикаментов и перевязочных средств для оказания первой помощи при травмах.

1.5. При несчастном случае пострадавший или очевидец несчастного случая обязан немедленно сообщить преподавателю. При неисправности лыжного инвентаря прекратить занятия и сообщить об этом преподавателю.

1.6. В процессе занятий обучающиеся должны соблюдать установленный порядок проведения учебных занятий и правила личной гигиены.

1.7. Обучающиеся, допустившие невыполнение или нарушение инструкции по охране труда, привлекаются к ответственности, и со всеми обучающимися проводится внеплановый инструктаж по охране труда.

2. ТРЕБОВАНИЯ БЕЗОПАСНОСТИ ПЕРЕД НАЧАЛОМ ЗАНЯТИЙ

2.1. Надеть легкую, теплую, не стесняющую движений одежду, шерстяные носки, перчатки или варежки.

2.2. Проверить исправность лыжного инвентаря и подогнать крепление лыж к обуви. Лыжные ботинки должны быть подобраны по размеру ноги.

2.3. Проверить подготовленность лыжни или трассы, отсутствие в месте проведения занятий опасностей, которые могут привести к травме.

3. ТРЕБОВАНИЯ БЕЗОПАСНОСТИ ВО ВРЕМЯ ЗАНЯТИЙ

3.1. Соблюдать интервал при движении на лыжах по дистанции 3-4 м, при спусках с горы - не менее 30 м.

3.2. При спуске с горы не выставлять вперед лыжные палки.

3.3. После спуска с горы не останавливаться у подножия горы во избежание столкновений с другими лыжниками.

3.4. Следить друг за другом и немедленно сообщить преподавателю о первых же признаках обморожения.

3.5. Во избежание потертостей ног не ходить на лыжах в тесной или слишком свободной обуви.

4. ТРЕБОВАНИЯ БЕЗОПАСНОСТИ В АВАРИЙНЫХ СИТУАЦИЯХ

4.1. При поломке или порче лыжного снаряжения и невозможности починить его в пути, сообщить об этом преподавателю и с его разрешения двигаться к месту расположения учреждения.

4.2. При первых признаках обморожения, а также при плохом самочувствии, сообщить об этом преподавателю.

4.3. При получении травмы немедленно оказать первую помощь пострадавшему, при необходимости отправить его в ближайшее лечебное учреждение или вызвать скорую помощь

5. ТРЕБОВАНИЯ БЕЗОПАСНОСТИ ПО ОКОНЧАНИИ ЗАНЯТИЙ

5.1. Проверить по списку наличие всех обучающихся.

5.2. Убрать в отведенное место для хранения спортивный инвентарь.

5.3. Принять душ или тщательно вымыть лицо и руки с мылом.

ИНСТРУКЦИЯ ПО ОХРАНЕ ТРУДА ПРИ ПРОВЕДЕНИИ ЗАНЯТИЙ ПО СПОРТИВНЫМ И ПОДВИЖНЫМ ИГРАМ (ФУТБОЛ, ВОЛЕЙБОЛ, БАСКЕТБОЛ, ТЕННИС И ДР.)

1. ОБЩИЕ ТРЕБОВАНИЯ БЕЗОПАСНОСТИ

1.1. К занятиям по спортивным и подвижным играм допускаются лица, прошедшие медицинский осмотр и инструктаж по охране труда.

1.2. При проведении занятий должно соблюдаться расписание учебных занятий, установленные режимы занятий и отдыха.

1.3. При проведении занятий по спортивным и подвижным играм возможно воздействие на обучающихся следующих опасных факторов: - травмы при столкновениях, нарушении правил проведения игры, при падениях на мокром, скользком полу или площадке.

1.4. Занятия по спортивным и подвижным играм должны проводиться в спортивной одежде и спортивной обуви с нескользкой подошвой.

1.5. При проведении занятий по спортивным и подвижным играм должна быть медицинская аптечка, укомплектованная необходимыми медикаментами и перевязочными средствами для оказания первой помощи при травмах.

1.6. Руководитель занятий и обучающиеся обязаны соблюдать правила пожарной безопасности, знать места расположения первичных средств пожаротушения.

1.7. В процессе занятий преподаватель и обучающиеся должны соблюдать правила проведения спортивной игры, ношения спортивной одежды и спортивной обуви, правила личной гигиены.

1.9. Лица, допустившие невыполнение или нарушение инструкции по охране труда, привлекаются к дисциплинарной ответственности в соответствии с правилами внутреннего трудового распорядка и, при необходимости, подвергаются внеочередной проверке знаний норм и правил охраны труда.

2. ТРЕБОВАНИЯ БЕЗОПАСНОСТИ ПЕРЕД НАЧАЛОМ ЗАНЯТИЙ

2.1. Надеть спортивную форму и спортивную обувь с нескользкой подошвой.

2.2. Проверить надежность установки и крепления стоек и перекладин футбольных ворот, баскетбольных щитов и другого спортивного оборудования.

2.3. Проверить состояние и отсутствие посторонних предметов на полу или спортивной площадке.

2.4. Провести разминку, тщательно проветрить спортивный зал.

3. ТРЕБОВАНИЯ БЕЗОПАСНОСТИ ВО ВРЕМЯ ЗАНЯТИЙ

3.1. Начинать игру, делать остановки в игре и заканчивать игру только по команде (сигналу) преподавателя.

3.2. Строго выполнять правила проведения подвижной игры.

3.3. Избегать столкновений с игроками, толчков и ударов по рукам и ногам игроков.

3.4. При падениях необходимо сгруппироваться во избежание получения травмы.

3.5. Внимательно слушать и выполнять все команды (сигналы) преподавателя.

4. ТРЕБОВАНИЯ БЕЗОПАСНОСТИ В АВАРИЙНЫХ СИТУАЦИЯХ

4.1. При возникновении неисправности спортивного оборудования и инвентаря, прекратить занятия и сообщить преподавателю. Занятия продолжать только после устранения неисправности или замены спортивного оборудования и инвентаря.

4.2. При получении обучающимся травмы немедленно оказать первую помощь пострадавшему, при необходимости - отправить пострадавшего в ближайшее лечебное учреждение или вызвать скорую помощь

4.3. При возникновении пожара в спортивном зале немедленно эвакуировать обучающихся из зала через все имеющиеся эвакуационные выходы,

5. ТРЕБОВАНИЯ БЕЗОПАСНОСТИ ПО ОКОНЧАНИИ ЗАНЯТИЙ

5.1. Убрать в отведенное место спортивный инвентарь и провести влажную уборку спортивного зала.

5.2. Тщательно проветрить спортивный зал.

5.3. Снять спортивную одежду и спортивную обувь и принять душ или вымыть лицо и руки с мылом.

ИНСТРУКЦИЯ

ПО ОХРАНЕ ТРУДА ПРИ ПРОВЕДЕНИИ ЗАНЯТИЙ ПО ПЛАВАНИЮ

1. Общие требования безопасности

1.1. К занятиям допускаются лица, прошедшие медицинский осмотр, не имеющие противопоказания для занятий плаванием и прошедшие инструктаж по технике безопасности.

1.2. Обучающимся, прибыть в плавательный бассейн необходимо за 15 минут до времени начала занятий, указанного в расписании.

1.3. Перед выходом в душевую комнату воспользоваться туалетом (в случае необходимости).

1.4. Перед выходом в помещение ванны бассейна вымыться с мылом и мочалкой под теплым душем без плавательного костюма. Брызгаться водой, разливать воду в раздевалке запрещено.

1.5. Иметь аккуратно подстриженные ногти, волосы аккуратно подобраны и убраны в плавательную шапочку.

1.6. Во время занятий плаванием могут возникнуть травмоопасные ситуации:

- при выполнении упражнений без предварительной разминки;
- при плохом самочувствии;
- при плавании в слишком холодной воде;
- при выполнении прыжков в воду вниз головой;
- при невыполнении правил и требований техники безопасности и поведения на воде.

1.7. Для предупреждения травматизма необходимо преподавателю, инструктору по плаванию соблюдать последовательность методики обучения, а обучающимся, технику выполнения элементов плавания и правила безопасности на воде.

1.8. У преподавателя должна быть аптечка, укомплектованная необходимыми медикаментами и перевязочными средствами для оказания первой доврачебной помощи пострадавшим на воде.

1.9. Обучающиеся должны быть в спортивной форме, предусмотренной правилами.

1.10. Занятия проводятся на организованных для плавания местах, которые должны соответствовать техническим и санитарно-гигиеническим требованиям.

1.11. Лица, допустившие невыполнение или нарушение инструкции по охране труда и технике безопасности, привлекаются к дисциплинарной ответственности в соответствии с правилами внутреннего трудового распорядка и, при необходимости, подвергаются внеочередной проверке знаний норм и правил охраны труда.

2. Требования безопасности перед началом занятий

2.1. Надеть купальный костюм (плавки) и на голову плавательную шапочку.

2.2. Убедиться в том, что температура воды не ниже установленной нормы.
2.3. Входить в помещение ванны бассейна только в присутствии преподавателя (инструктора) и по его распоряжению.

2.2. Сделать разминку на суше и в воде.

2.4. Не входить в воду без разрешения преподавателя (инструктора).

2.5. Не бегать вокруг ванны бассейна, не толкать товарищей в воду.

3. Требования безопасности во время занятий

3.1. Выполнять упражнения и задания под руководством преподавателя (инструктора).

3.2. Самостоятельно без команды преподавателя (инструктора) не входить в воду.

3.3. Не прыгать в воду вниз головой, особенно после перенесённых ушных заболеваний.

3.4. При выполнении прыжков обеспечьте подстраховку товарищей.

3.5. Входить в воду быстро, во время купания не стоять без движения.

3.6. При поточном выполнении (один за другим) соблюдать достаточные интервалы, чтобы не было столкновений.

3.7. При нырянии не оставаться долго под водой.

3.8. Соблюдать дисциплину и порядок на воде.

3.9. Запрещается нырять, прыгать с бортика, стартовых тумб и т. п., затевать различные игры с подныриваем и потоплением друг друга.

3.10. Не прыгать в воду головой вниз при недостаточной глубине воды и при нахождении вблизи других пловцов.

3.11. Громко кричать, смеяться, подавать ложные сигналы о помощи, висеть на разграничительных волногасящих дорожках.

3.12. Не перегружать одну плавательную дорожку, соблюдать правила и нормы, предусмотренные на воде.

3.13. Во время использования вспомогательных плавательных средств, инвентаря запрещается его кидать в лицо рядом находящемуся на воде обучающемуся или иному человеку.

4. Требования безопасности в аварийных ситуациях

4.1. При появлении усталости спокойно плыть к бортику.

4.2. Почувствовав озноб, быстро выйти из воды и растереться сухим полотенцем

4.2. При появлении судорог, не теряйтесь, старайтесь держаться на воде и звать на помощь.

4.3. При оказании вам помощи не хватайтесь за спасающего, а старайтесь помочь ему своими действиями.

4.4. При получении травмы немедленно сообщите преподавателю (инструктору).

5. Требования безопасности по окончании занятий

5.1. После занятия вытритеесь насухо.

5.2. Наденьте сухую одежду.

5.3. Прodelайте несколько лёгких гимнастических упражнений.

5.4. Не покидайте место занятия без разрешения преподавателя (инструктора).

5.5. О всех недостатках, замеченных во время занятия, сообщите преподавателю.

5.6. Преподавателю (инструктору) проверить по списку наличие всех обучающихся после окончания занятия.

ИНСТРУКЦИЯ ПО ОХРАНЕ ТРУДА ПРИ ПРОВЕДЕНИИ ЗАНЯТИЙ ПО ПАРУСНОМУ СПОРТУ

1. ОБЩИЕ ТРЕБОВАНИЯ БЕЗОПАСНОСТИ

1.1. К занятиям на водной акватории допускаются лица, прошедшие теоретический курс, овладевшие техникой управления яхтой, инструктаж по технике безопасности, медицинский осмотр и допущенные к занятиям по состоянию здоровья.

1.2. При проведении занятий по парусному спорту возможно действие на обучающихся следующих опасных факторов: утопление, переохлаждение при падении в

воду при низких температурах, травмы при падении, травмы при работе со шкотами (снастями), травмы при выполнении упражнений без разминки.

1.3. При проведении занятий необходимо соблюдать правила поведения, расписание учебных занятий, установленные режимы занятий и отдыха.

1.4. В наличии должна быть медицинская аптечка, укомплектованная необходимыми медикаментами и перевязочными материалами для оказания первой доврачебной помощи.

1.5. В наличии должны быть исправные спасательные плавательные средства, готовые к немедленному использованию. Не менее одного специально оборудованного тренерско-спасательного катера (моторной лодки) на каждые десять яхт, вышедших на тренировку или соревнования.

1.6. Обучающиеся, допустившие невыполнение или нарушение данной инструкции по технике безопасности, привлекаются к ответственности и немедленно отстраняются от занятий до повторного прохождения инструктажа, а со всеми обучающимися проводится внеплановый инструктаж по охране труда и технике безопасности.

2. ТРЕБОВАНИЯ БЕЗОПАСНОСТИ ПЕРЕД НАЧАЛОМ ЗАНЯТИЙ.

2.1. Проверить исправность необходимого снаряжения, целостность и правильность оснастки яхты, подготовить яхту к выходу на воду в соответствии с задачами плавания.

2.2. Обеспечить каждого обучающегося спасательными принадлежностями, подогнать размер лямок и ремней по размеру.

2.3. Получить разрешение на выход из гавани яхт-клуба у лица, ответственного за выход.

2.4. Сделать запись в вахтенном журнале яхт-клуба.

2.5. Использовать вид личной спортивной формы в соответствии с погодными условиями

2.6. Неукоснительно исполнять все требования внутреннего распорядка яхт-клуба.

3. ТРЕБОВАНИЯ БЕЗОПАСНОСТИ ВО ВРЕМЯ ЗАНЯТИЙ.

3.1. Соблюдать дисциплину, строго выполнять все требования и указания преподавателя и правила управления яхтой.

3.2. Провести разминку;

3.3. Во время занятий запрещается жевать и употреблять пищу;

3.4. Не стоять в зоне возможного движения гика;

3.5. Работу со шкотами (снастями) осуществлять только в перчатках;

3.6. Не подставлять руки, пальцы рук между снастью и опорой (лебедкой, стопором и др.);

3.7. Соблюдать осторожность при передвижении по палубе, особенно при крене и качке. При падении необходимо сгруппироваться во избежание получения травмы;

3.8. Во избежание сдергивания за борт, запрещается ставить ногу в веревочные петли;

3.9. В яркую солнечную погоду, для защиты от ожогов и солнечного удара, необходимо использовать защитные средства (кремы и т.п.), надевать одежду с длинным рукавом и брюки, головной убор.

3.10. Находиться на яхте в спасательном жилете;

3.11. Неукоснительно соблюдать правила плавания по внутренним водным путям Российской Федерации (правил предупреждения столкновения судов) и местных правил плавания.

4. ТРЕБОВАНИЯ БЕЗОПАСНОСТИ ПРИ ПРОВЕДЕНИИ СОРЕВНОВАНИЙ.

4.1. Включить мероприятия в календарный план спортивных мероприятий МГО и информировать о плане проведения соревнований судходную инспекцию, рыбонадзор, водную полицию, экологическую службу;

4.2. Согласовать акватории с указанными выше организациями, включить согласованные акватории в местные правила плавания;

4.3. Оповестить судоводителей о сроках проведения соревнований по парусному спорту;

4.4. Неукоснительное соблюдение правил плавания по внутренним водным путям Российской Федерации (правил предупреждения столкновения судов) и местных правил плавания;

4.5. Контроль мерительного комитета за состоянием участвующих судов, наличием акта технического состояния;

4.6. Проведение соревнований в соответствии с правилами парусных гонок и правил парусных соревнований ВФПС;

4.7. При проведении гонок крейсерских яхт обязательно выполнять требования «Правил по оборудованию в парусных плаваниях, за исключением пунктов, оговоренных гоночной инструкцией.

5. ТРЕБОВАНИЯ БЕЗОПАСНОСТИ В АВАРИЙНЫХ СИТУАЦИЯХ

5.1. При возникновении неисправности спортивного оборудования и инвентаря прекратить занятия и сообщить об этом преподавателю. Занятия продолжать только после исправления неисправности или замены спортивного инвентаря. Решение о прекращении занятия и возвращении в гавань принимает преподаватель.

5.2. При плохом самочувствии прекратить занятия и сообщить об этом преподавателю.

5.3. При получении травмы немедленно оказать первую помощь пострадавшему, при необходимости отправить его в ближайшее лечебное учреждение. О каждом несчастном случае, травме преподаватель обязан немедленно сообщить руководству.

6. ТРЕБОВАНИЯ БЕЗОПАСНОСТИ ПО ОКОНЧАНИИ ЗАНЯТИЙ.

6.1. По возвращении в гавань яхт-клуба заполнить вахтенный журнал, сообщить о всех происшествиях, если они имели место в плавании, руководству.

6.2. Снять спортивную форму и спортивный инвентарь.

6.3. Принять душ или тщательно вымыть лицо и руки с мылом.

6.4. Проверить исправность формы, спортивного инвентаря и оборудования, по необходимости положить его на просушку. Убрать спортивный инвентарь и форму в отведенное для хранения место.

ИНСТРУКЦИЯ ПО ОХРАНЕ ТРУДА ПРИ ПРОВЕДЕНИИ ЗАНЯТИЙ В ТРЕНАЖЕРНОМ ЗАЛЕ

1. ОБЩИЕ ТРЕБОВАНИЯ БЕЗОПАСНОСТИ

К занятиям допускаются обучающиеся, прошедшие медицинский осмотр и инструктаж по охране труда. Необходимо соблюдать правила использования тренажёров, установленные режимы занятий и отдыха.

2. ТРЕБОВАНИЯ ПЕРЕД НАЧАЛОМ ЗАНЯТИЙ.

Нужно тщательно проветрить зал, надеть спортивную одежду и обувь с нескользкой подошвой, проверить надёжность установки и крепления всех тренажёров, провести инструктаж обучающихся по безопасным приёмам занятий.

3. ТРЕБОВАНИЯ ВО ВРЕМЯ ЗАНЯТИЙ.

Начинать выполнение упражнений на тренажёрах и заканчивать их нужно только по команде преподавателя. Нельзя выполнять упражнения на неисправных, непрочных установленных и ненадёжно закреплённых тренажёрах. Необходимо соблюдать дисциплину, строго выполнять правила использования тренажёров, учитывая их конструктивные особенности.

4. ТРЕБОВАНИЯ В АВАРИЙНЫХ СИТУАЦИЯХ.

При возникновении неисправности в работе тренажёра или его поломке нужно прекратить занятия, сообщить об этом преподавателю. Занятия можно продолжать только после устранения неисправности тренажёра.

5. ТРЕБОВАНИЯ ПО ОКОНЧАНИИ ЗАНЯТИЙ.

Нужно привести в исходное положение все тренажёры, проверить их исправность, проверить противопожарное состояние зала и выключить свет. Также важно соблюдать правила пожарной безопасности, знать места расположения первичных средств пожаротушения.

ИНСТРУКЦИЯ ПО ОХРАНЕ ТРУДА ПРИ ПРОВЕДЕНИИ ЗАНЯТИЙ ПО САМБО, ДЗЮДО

1. ОБЩИЕ ТРЕБОВАНИЯ БЕЗОПАСНОСТИ

1.1. К занятиям борьбой САМБО, ДЗЮДО допускаются студенты, прошедшие инструктаж по технике безопасности, медицинский осмотр и не имеющие противопоказаний по состоянию здоровья.

1.2. При проведении занятий по борьбе САМБО, ДЗЮДО необходимо соблюдать правила поведения, расписание занятий, установленные режим занятий и отдыха.

1.3. При проведении занятий по борьбе САМБО, ДЗЮДО возможно воздействие на студентов следующих опасных факторов:

- травмы при выполнении бросков, приёмов, без использования гимнастических матов, нарушение страховки и само страховки;
- травмы при нахождении в зоне броска другой пары;
- недостаточный интервал и дистанция между спортсменами при выполнении упражнений;
- посторонние предметы (цепочки, серьги, браслеты, часы и т. д.).

1.4. Занятия по САМБО, ДЗЮДО должны проводиться в спортивной одежде и спортивной обуви.

1.5. В местах проведения занятий по САМБО, ДЗЮДО должна быть медицинская аптечка с набором необходимых медикаментов и перевязочных средств для оказания первой помощи при травмах.

1.6. Преподаватель и студенты обязаны соблюдать правила пожарной безопасности, знать места расположения первичных средств пожаротушения и выходы экстренной эвакуации.

1.7. При несчастном случае пострадавший или очевидец несчастного случая обязан немедленно сообщить преподавателю, который сообщает об этом администрации учреждения, оказать первую помощь пострадавшему.

1.8. В процессе занятий студенты должны соблюдать правила борьбы, ношения спортивной одежды и спортивной обуви, правила личной гигиены, соблюдать дисциплину, требования преподавателя.

1.9. Студентам запрещается употреблять спиртные напитки, наркотические и токсические вещества, курить.

1.10. Лица, допустившие невыполнение или нарушение настоящей инструкции привлекаются к дисциплинарной ответственности в соответствии с правилами внутреннего распорядка и при необходимости, подвергаются внеочередной проверке знаний норм и правил охраны труда.

2. ТРЕБОВАНИЯ БЕЗОПАСНОСТИ ПЕРЕД НАЧАЛОМ ЗАНЯТИЙ.

2.1. На занятия студент должен приходить за 10-15 минут до начала, чтобы успеть переодеться.

2.2. Надеть спортивную форму (куртки по САМБО, ДЗЮДО, шорты) и спортивную обувь. Спортивная форма используется только для занятий, должна быть чистой и аккуратной.

2.3. Снять кольца, браслеты, часы и другие предметы, которые могут причинить травму партнёру.

2.4. Длинные волосы должны быть убраны и завязаны любыми мягкими лентами. Использование заколок запрещено.

2.5. Во время занятий ношение очков запрещено.

2.6. Для предотвращения травм, студенты должны входить в зал только с разрешения преподавателя. Проверить борцовский ковер на отсутствие посторонних предметов.

3. ТРЕБОВАНИЯ БЕЗОПАСНОСТИ ВО ВРЕМЯ ЗАНЯТИЙ

3.1. Заниматься в спортивном зале без преподавателя запрещено. Проводить действия на борцовском ковре и заканчивать действия только по команде преподавателя.

При разучивании приёмов следует внимательно слушать объяснение и демонстрацию приёмов.

3.2. Строго соблюдать правила поведения на занятиях по САМБО, ДЗЮДО:

- не разрешается соединять пальцы рук в переплет при захвате;
- не разрешается выставлять руки для упора о ковер при падении;
- не допускается применение запрещенных приемов;
- нельзя допускать излишней сгонки веса, это может нанести ущерб здоровью;
- нельзя тренироваться с партнером, разнящимся в весе более чем на одну весовую категорию;

- избегать во время борьбы удары головой, толчков и ударов по рукам и ногам;
- при падениях необходимо сгруппироваться во избежание получения травмы.

3.3. Особое внимание уделить страховке и само страховке при выполнении упражнений (броска, болевых приемов, удержания). Все упражнения следует выполнять так, чтобы они были наиболее безопасны. Обеспечение безопасности падения партнёра - обязанность каждого занимающегося.

3.4. Не бросать партнера, если место, где он должен упасть, занято или в ближайший момент будет занято другой парой. Атакующий должен хорошо ориентироваться в ситуации и перед броском оценить действия других пар.

3.5. Если партнер находится в опасном положении, выполнение упражнения немедленно прекратить.

3.6. При изучении боковых приёмов необходимо немедленно прекратить проведение приёма при подаче сигнала партнёра о сдаче, либо голосом, либо неоднократным хлопком по коврику или партнёру.

3.7. Опоздавшие могут быть допущены к занятиям, только после индивидуальной разминки и разрешения преподавателя.

3.8. Во время тренировки гнев, грубость, неуважение к партнёру – недопустимы.

4. ТРЕБОВАНИЯ БЕЗОПАСНОСТИ В АВАРИЙНЫХ СИТУАЦИЯХ

4.1. При возникновении повреждений на борцовском ковре или других местах проведения занятий прекратить проведение занятий и сообщить администрации учреждения. Занятия продолжить только после устранения неисправности или замены спортивного оборудования.

4.2. При появлении во время занятий боли в суставах рук, боли в спине, а также при плохом самочувствии прекратить занятия и сообщить об этом преподавателю.

4.3. При получении травмы немедленно оказать первую помощь пострадавшему, сообщить об этом администрации учреждения и родителям пострадавшего, при необходимости вызвать скорую помощь.

4.4. При возникновении пожара в спортивном зале не впадать в панику, следовать инструкциям преподавателя. Немедленно эвакуировать студентов из зала через имеющиеся эвакуационные выходы, сообщить о пожаре администрации и в пожарную часть.

5. ТРЕБОВАНИЯ БЕЗОПАСНОСТИ ПО ОКОНЧАНИИ ЗАНЯТИЙ

5.1. Убрать в отведённое место для хранения спортивный инвентарь.

5.2. Организованно покинуть место проведения занятий.

5.3. Снять спортивную одежду и спортивную обувь.

5.4. Принять душ и тщательно вымыть лицо и руки с мылом.