



МИНИСТЕРСТВО НАУКИ И ВЫСШЕГО ОБРАЗОВАНИЯ
РОССИЙСКОЙ ФЕДЕРАЦИИ

Федеральное государственное бюджетное образовательное учреждение
высшего образования
«Магнитогорский государственный технический университет им. Г.И.
Носова»



УТВЕРЖДАЮ
Директор ИГО
И.Н. Санникова

02.02.2026 г.

РАБОЧАЯ ПРОГРАММА ДИСЦИПЛИНЫ (МОДУЛЯ)

***ТЕХНИЧЕСКИЙ ИНОСТРАННЫЙ ЯЗЫК В
ПРОФЕССИОНАЛЬНОЙ ОБЛАСТИ***

Направление подготовки (специальность)
22.03.02 Metallurgy

Направленность (профиль/специализация) программы
Обработка металлов давлением

Уровень высшего образования - бакалавриат


Форма обучения
очная

Институт/ факультет	Институт гуманитарного образования
Кафедра	Иностранных языков по техническим направлениям
Курс	3
Семестр	5, 6

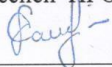
Магнитогорск
2026 год

Рабочая программа составлена на основе ФГОС ВО - бакалавриат по направлению подготовки 22.03.02 Metallургия (приказ Минобрнауки России от 02.06.2020 г. № 702)

Рабочая программа рассмотрена и одобрена на заседании кафедры Иностранных языков по техническим направлениям 28.01.2026, протокол № 5


Зав. кафедрой  Н.Н. Зеркина

Рабочая программа одобрена методической комиссией ИГО 02.02.2026 г. протокол № 6


Председатель  Л.Н. Санникова

Согласовано:


Зав. кафедрой Обработки металлов давлением им. М.И. Бярышинова

 А.Б. Моллер

Рабочая программа составлена:

доцент кафедры ИЯпоТН, канд. филол. наук  Ю.В. Южакова

Рецензент:

зав. кафедрой ЛиП, канд. филол. наук  Т.В. Акашева

Лист актуализации рабочей программы

Рабочая программа пересмотрена, обсуждена и одобрена для реализации в 2027 - 2028 учебном году на заседании кафедры Иностранных языков по техническим

Протокол от _____ 20__ г. № ____
Зав. кафедрой _____ Н.Н. Зеркина

Рабочая программа пересмотрена, обсуждена и одобрена для реализации в 2028 - 2029 учебном году на заседании кафедры Иностранных языков по техническим

Протокол от _____ 20__ г. № ____
Зав. кафедрой _____ Н.Н. Зеркина

Рабочая программа пересмотрена, обсуждена и одобрена для реализации в 2029 - 2030 учебном году на заседании кафедры Иностранных языков по техническим

Протокол от _____ 20__ г. № ____
Зав. кафедрой _____ Н.Н. Зеркина

Рабочая программа пересмотрена, обсуждена и одобрена для реализации в 2030 - 2031 учебном году на заседании кафедры Иностранных языков по техническим

Протокол от _____ 20__ г. № ____
Зав. кафедрой _____ Н.Н. Зеркина

1 Цели освоения дисциплины (модуля)

Целью освоения дисциплины "Технический иностранный язык в профессиональной области" является:

- повышение исходного уровня владения иностранным языком, достигнутого на предыдущей ступени обучения;
- развитие у обучающихся способности осуществлять деловую коммуникацию в устной и письменной формах на государственном языке Российской Федерации и иностранном(ых) языке(ах)

2 Место дисциплины (модуля) в структуре образовательной программы

Дисциплина Технический иностранный язык в профессиональной области входит в обязательную часть учебного плана образовательной программы.

Для изучения дисциплины необходимы знания (умения, владения), сформированные в результате изучения дисциплин/ практик:

Иностранный язык

Русский язык и деловые бумаги

Знания (умения, владения), полученные при изучении данной дисциплины будут необходимы для изучения дисциплин/практик:

Подготовка к сдаче и сдача государственного экзамена

3 Компетенции обучающегося, формируемые в результате освоения дисциплины (модуля) и планируемые результаты обучения

В результате освоения дисциплины (модуля) «Технический иностранный язык в профессиональной области» обучающийся должен обладать следующими компетенциями:

Код индикатора	Индикатор достижения компетенции
УК-4	Способен осуществлять деловую коммуникацию в устной и письменной формах на государственном языке Российской Федерации и иностранном(ых) языке(ах)
УК-4.1	Выбирает стиль общения на русском языке в зависимости от цели и условий партнерства; адаптирует речь и стиль общения к ситуациям взаимодействия
УК-4.2	Ведет деловую переписку на русском и иностранном языках с учетом особенностей стилистики официальных писем и социокультурных различий
УК-4.3	Выполняет для личных целей перевод официальных и профессиональных текстов с иностранного языка на русский, с русского языка на иностранный
УК-4.4	Публично выступает на русском языке, строит свое выступление с учетом аудитории и цели общения
УК-4.5	Устно представляет результаты своей деятельности на иностранном языке, может поддержать разговор в ходе их обсуждения

4. Структура, объём и содержание дисциплины (модуля)

Общая трудоемкость дисциплины составляет 6 зачетных единиц 216 академических часов, в том числе:

- контактная работа – 32,2 академических часов;
- аудиторная – 32 академических часов;
- внеаудиторная – 0,2 академических часов;
- самостоятельная работа – 183,8 академических часов;
- в форме практической подготовки – 0 академических часов;

Форма аттестации - зачет

Раздел/ тема дисциплины	Семестр	Аудиторная контактная работа (в академических часах)			Самостоятельная работа студента	Вид самостоятельной работы	Форма текущего контроля успеваемости и промежуточной аттестации	Код компетенции
		Лек.	лаб. зан.	практ. зан.				
1. Сфера будущей профессиональной деятельности								
1.1 История развития профессии и профессиональной области	5			6	30	Подготовка письменного монологического высказывания	Проверка письменных работ	УК-4.1, УК-4.2, УК-4.3, УК-4.4, УК-4.5
1.2 Современные технологии и перспективы развития профессии и профессиональной области				6	30	Ответы на вопросы по тексту	Выборочный опрос	УК-4.1, УК-4.2, УК-4.3, УК-4.4, УК-4.5
1.3 Мировые ведущие предприятия и компании профессиональной области				6	29,9	Подготовка доклада, презентации	Устный опрос	УК-4.1, УК-4.2, УК-4.3, УК-4.4, УК-4.5
Итого по разделу				18	89,9			
Итого за семестр				18	89,9		зачёт	
2. Основы иноязычной коммуникации в профессиональной области								
2.1 Особенности применения иностранного языка в профессиональной области (Терминологический словарь профессиональной области, грамматические конструкции, деловая корреспонденция)	6			6	45	Составление терминологического словаря профессиональной области, выполнение письменных заданий	Проверка письменных заданий	УК-4.1, УК-4.2, УК-4.3, УК-4.4, УК-4.5
2.2 Структура и организация				8	48,9	Чтение и письменный	Проверка письменных	УК-4.1, УК-4.2, УК-4.3,

профессионального текста. Аннотирование и реферирование текстов профессиональной области					перевод текстов профессиональ ой области. Составление письменных аннотации текстов профессиональн ой направленности	заданий	УК-4.4, УК- 4.5
Итого по разделу			14	93,9			
Итого за семестр			14	93,9		зачёт	
Итого по дисциплине			32	183,8		зачет	

5 Образовательные технологии

В соответствии с требованиями ФГОС ВО по реализации компетентного подхода программа дисциплины «Технический иностранный язык в профессиональной области» предусматривает:

- использование в учебном процессе активных и интерактивных форм проведения занятий с целью формирования и развития иноязычной коммуникативной компетенции обучающихся;
- использование аудио- и видеоматериалов, ИНТЕРНЕТ - ресурсов на практических занятиях;
- использование электронных образовательных ресурсов по темам практических занятий;
- поиск и изучение медийных текстов по обозначенной проблематике;
- использование разных форм внеаудиторной работы: участие в студенческих научных конференциях, конкурсах и олимпиадах.

Для достижения планируемых результатов обучения, в курсе «Технический иностранный язык в профессиональной области» используются следующие образовательные технологии:

1. Информационно-развивающие технологии, направленные на формирование системы знаний и свободное оперирование ими.

Используется коммуникативно - когнитивный метод, самостоятельное изучение литературы, применение новых информационных технологий для самостоятельного пополнения знаний, включая использование технических и электронных средств информации.

2. Деятельностные, практико-ориентированные технологии, направленные на формирование системы профессиональных практических умений и навыков при выполнении заданий, проведении экспериментальных исследований, обеспечивающих возможность качественно выполнять профессиональную деятельность.

3. Развивающие проблемно-ориентированные технологии, направленные на формирование и развитие проблемного мышления, мыслительной активности, способности видеть и формулировать проблемы, выбирать способы и средства для их решения. Используется коллективная деятельность в группах при выполнении практических заданий, решение задач в условных ситуациях деловой и профессиональной коммуникации.

4. Личностно-ориентированные технологии обучения, учитывающие различные способности обучаемых, создание необходимых условий для развития их индивидуальных навыков, развитие активности личности в учебном процессе. Личностно-ориентированные технологии обучения реализуются в результате индивидуального общения преподавателя и студента на презентациях сообщений и докладов, письменных работ и при выполнении домашних индивидуальных заданий.

6 Учебно-методическое обеспечение самостоятельной работы обучающихся

Представлено в приложении 1.

7 Оценочные средства для проведения промежуточной аттестации

Представлены в приложении 2.

8 Учебно-методическое и информационное обеспечение дисциплины

а) Основная литература:

Английский

1. Антропова, Л. И. Metallurgy technologies for materials in english : учебное

пособие [для вузов] / Л. И. Антропова, Н. В. Дёрина ; Магнитогорский гос. технический ун-т им. Г. И. Носова. - Магнитогорск : МГТУ им. Г. И. Носова, 2022. – 1 CD-ROM. - Загл. с титул. экрана. - URL: <https://host.megaprolib.net/MP0109/Download/MObject/20200> (дата обращения: 20.01.2026). - ISBN 978-5-9967-2515-1. - Макрообъект. - Текст : электронный. - Сведения доступны также на CD-ROM.

2. Гасаненко, Е. А. Engineering English Booster : практикум [для вузов] / Е. А. Гасаненко, О. А. Лукина ; Магнитогорский государственный технический университет им. Г. И. Носова. - Магнитогорск : МГТУ им. Г. И. Носова, 2022. - 1 CD-ROM. - Загл. с титул. экрана. - URL: <https://host.megaprolib.net/MP0109/Download/MObject/20276> (дата обращения: 20.01.2026). - Макрообъект. - Текст : электронный. - Сведения доступны также на CD-ROM.

Немецкий язык

1. Антропова, Л. И. In der Welt der Metalle. Учебное пособие по профессионально-ориентированному чтению и переводу (для студентов технических вузов) : учебное пособие для вузов / Л. И. Антропова, Н. В. Дёрина ; Магнитогорский гос. технический ун-т им. Г. И. Носова. - Магнитогорск : МГТУ им. Г. И. Носова, 2021. - 1 CD-ROM. - ISBN 978-5-9967-2221-1. - Загл. с титул. экрана. - URL: <https://host.megaprolib.net/MP0109/Download/MObject/3065> (дата обращения: 20.01.2026). - Макрообъект. - Текст : электронный. - Сведения доступны также на CD-ROM.

Французский язык

1. Залавина, Т. Ю. Le français pour les ingénieurs. Практикум по переводу профессионально-ориентированных текстов на французском языке для студентов технических вузов : практикум / Т. Ю. Залавина, Н. В. Дёрина, Е. А. Гасаненко ; Магнитогорский гос. технический ун-т им. Г. И. Носова. - Магнитогорск : МГТУ им. Г. И. Носова, 2020. - 1 CD-ROM. - Загл. с титул. экрана. - URL: <https://host.megaprolib.net/MP0109/Download/MObject/21316> (дата обращения: 20.01.2026). - Макрообъект. - Текст : электронный. - Сведения доступны также на CD-ROM.

б) Дополнительная литература:

Английский язык

1. Антропова, Л. И. Перевод как вид профессиональной коммуникативной деятельности. Практикум по переводу научно-технических текстов на английском, немецком и французском языках для студентов вузов : практикум / Л. И. Антропова, Т. Ю. Залавина, Н. В. Дёрина ; Магнитогорский гос. технический ун-т им. Г. И. Носова. - Магнитогорск : МГТУ им. Г. И. Носова, 2019. - 1 CD-ROM. - Загл. с титул. экрана. - URL: <https://host.megaprolib.net/MP0109/Download/MObject/2437> (дата обращения: 20.01.2026). - Макрообъект. - Текст : электронный. - Сведения доступны также на CD-ROM.

2. Антропова, Л. И. Практикум по написанию научных статей на английском языке "English Academic Writing " : практикум / Л. И. Антропова, Д. А. Савинов, О. В. Тулупова ; МГТУ. - Магнитогорск : МГТУ, 2017. - 1 электрон. опт. диск (CD-ROM). - Загл. с титул. экрана. - URL: <https://host.megaprolib.net/MP0109/Download/MObject/20352> (дата обращения: 20.01.2026). - Макрообъект. - Текст : электронный. - Сведения доступны также на CD-ROM.

3. Зеркина Н. Н. Safety at a Working Place : учебное пособие [для вузов] / Н.Н.Зеркина, Ю. А. Савинова ; Магнитогорский гос. технический ун-т им. Г. И. Носова. - Магнитогорск : МГТУ им. Г. И. Носова, 2021. - 1 CD-ROM. - Загл. с титул.

экрана. - URL: <https://host.megaprolib.net/MP0109/Download/MObject/20129> (дата обращения: 20.01.2026). - ISBN 978-5-9967-2439-0. - Макрообъект. - Текст : электронный. - Сведения доступны также на CD-ROM.

4. Ломакина, Е. А. "Unexplored world of nature and technology" для магистров очной и заочной форм обучения по специальности 18.04.01. Химическая технология : учебное пособие [для вузов] / Е. А. Ломакина, Е. А. Пикалова ; Магнитогорский государственный технический университет им. Г. И. Носова. - Магнитогорск : МГТУ им. Г. И. Носова, 2023. - 1 CD-ROM. - Загл. с титул. экрана. - URL: <https://host.megaprolib.net/MP0109/Download/MObject/21174> (дата обращения: 20.01.2026). - ISBN 978-5-9967-2684-4. - Макрообъект. - Текст : электронный. - Сведения доступны также на CD-ROM.

5. Савинова, Ю. А. Challenges for Engineering in the 21 Century : практикум [для вузов] / Ю. А. Савинова, Н. Н. Зеркина ; Магнитогорский гос. технический ун-т им. Г.И. Носова. - Магнитогорск : МГТУ им. Г. И. Носова, 2020. - 1 CD-ROM. - Загл. С титул. экрана. - URL: <https://host.megaprolib.net/MP0109/Download/MObject/2536> (дата обращения: 20.01.2026). - Макрообъект. - Текст : электронный. – Сведения доступны также на CD-ROM.

Немецкий язык

1. Антропова, Л. И. Практикум по немецкому языку "Иностранный язык" и "Иностранный язык в профессиональной деятельности" (для бакалавров, специалистов, магистрантов и аспирантов) / Л. И. Антропова, О. Н. Афанасьева ; МГТУ. - Магнитогорск : МГТУ, 2017. - 1 электрон. опт. диск (CD-ROM). - Загл. С титул. экрана. - URL: <https://host.megaprolib.net/MP0109/Download/MObject/20353> (дата обращения: 20.01.2026). - Макрообъект. - Текст : электронный. – Сведения доступны также на CD-ROM.

2. Дубских, А. И. Deutsche Grammatik ist easy (das Verb). Kursbuch : учебное пособие [для вузов] / А. И. Дубских ; Магнитогорский гос. технический ун-т им. Г. И. Носова. - Магнитогорск : МГТУ им. Г. И. Носова, 2023. - 1 CD-ROM. - Загл. С титул. экрана. - URL: <https://host.megaprolib.net/MP0109/Download/ToView/21203?idb=db0109> (дата обращения: 20.01.2026). - ISBN 978-5-9967-2702-5. - Макрообъект. - Текст : электронный. - Режим доступа: для авторизованных пользователей. – Сведения доступны также на CD-ROM.

3. Дубских, А. И. Erfinder und ihre Erfindungen. Kursbuch : учебное пособие [для вузов] / А. И. Дубских ; Магнитогорский гос. технический ун-т им. Г. И. Носова. - Магнитогорск : МГТУ им. Г. И. Носова, 2022. - 1 CD-ROM. - Загл. с титул. экрана. - URL: <https://host.megaprolib.net/MP0109/Download/MObject/20206> (дата обращения: 20.01.2026). - ISBN 978-5-9967-2580-9. - Макрообъект. - Текст : электронный. - Сведения доступны также на CD-ROM.

Французский язык

1. Залавина, Т. Ю. Французский язык для профессиональных целей. Ч. 1 : учебное пособие [для вузов] / Т. Ю. Залавина ; Магнитогорский гос. технический ун-т им. Г. И. Носова. - Магнитогорск : МГТУ им. Г. И. Носова, 2014. - 1 CD-ROM. - Загл. С титул. экрана. - URL: <https://host.megaprolib.net/MP0109/Download/ToView/21318?idb=db0109> (дата обращения: 20.01.2026). - Макрообъект. - Текст : электронный. -Режим доступа: для авторизованных пользователей. - Сведения доступны также на CD-ROM.

в) Методические указания:

1. Методические указания по организации аудиторной и внеаудиторной работы по дисциплине (Приложение 3)

г) Программное обеспечение и Интернет-ресурсы:

Программное обеспечение

Наименование ПО	№ договора	Срок действия лицензии
7Zip	свободно распространяемое	бессрочно
Браузер Mozilla Firefox	свободно распространяемое ПО	бессрочно
Браузер Yandex	свободно распространяемое	бессрочно
FAR Manager	свободно распространяемое	бессрочно

Профессиональные базы данных и информационные справочные системы

Название курса	Ссылка
Электронные ресурсы библиотеки МГТУ им. Г.И.	https://host.megaprolib.net/MP0109/Web
Российская Государственная библиотека. Каталоги	https://www.rsl.ru/ru/4readers/catalogues/
Национальная информационно-аналитическая система – Российский индекс научного	https://elibrary.ru/project_risc.asp
Электронная база периодических изданий East View	https://dlib.eastview.com/

9 Материально-техническое обеспечение дисциплины (модуля)

Материально-техническое обеспечение дисциплины включает:

Материально-техническое обеспечение дисциплины включает:

Учебные аудитории для проведения практических занятий, групповых и индивидуальных консультаций, текущего контроля и промежуточной аттестации: мультимедийные средства хранения, передачи и представления информации; комплекс тестовых заданий для проведения промежуточных и рубежных контролей.

Помещения для самостоятельной работы обучающихся: персональные компьютеры с пакетом MS Office, выходом в Интернет и с доступом в электронную информационно-образовательную среду университета.

Помещение для хранения и профилактического обслуживания учебного оборудования: шкафы для хранения учебно-методической документации, учебного оборудования и учебно-наглядных пособий.

Учебно-методическое обеспечение самостоятельной работы обучающихся

АНГЛИЙСКИЙ ЯЗЫК

Раздел/ тема Дисциплины	Форма текущего контроля успеваемости и промежуточной аттестации	Примеры заданий для текущего контроля успеваемости и промежуточной аттестации
1. Сфера будущей профессиональной деятельности		
1.1. История развития профессии и профессиональной области	Проверка письменных работ	<p><i>Describe the sphere you are working/going to work with the help of the following expressions</i></p> <p>Engineering, new technology, automation, the service life of machines, machine-tools, unique equipment, flexible industries, new generations of machines and equipment, advanced technologies, automatic design systems</p>
1.2. Современные технологии и перспективы развития профессии и профессиональной области	Выборочный опрос	<i>Give a summary of the text.</i>
1.3. Мировые ведущие предприятия и компании профессиональной области	Устный опрос	<i>Make a PowerPoint presentation on the following topic „Overview of MMK’s Production Cycle “</i>
2. Основы иноязычной коммуникации в профессиональной области		
2.1. Особенности применения иностранного языка в профессиональной области (Терминологический словарь профессиональной области, грамматические	Проверка письменных заданий	<p><i>Find the following words and word combinations in the text:</i></p> <p>Свойства металлов, кристаллическая структура, размер зерен, форма зерен, закалка, отжиг, волочение, прокатка, ковка, экструзия, усталость металла, ползучесть металла</p> <p><i>Explain in English the meaning of the following words:</i></p> <p>malleability, crystalline structure, grains, heat treatment, alloying, creep</p>

Раздел/ тема Дисциплины	Форма текущего контроля успеваемости и промежуточной аттестации	Примеры заданий для текущего контроля успеваемости и промежуточной аттестации
конструкции, деловая корреспонденция)		<p><i>Translate into English:</i></p> <ol style="list-style-type: none"> 1. Металлы — плотные материалы потому, что между атомами в металлах малое расстояние. 2. Металлы имеют кристаллическую структуру из-за правильного расположения атомов. 3. Чем меньше зерна, тем тверже металл. 4. Закалка и отжиг изменяют форму и размер зерен в металлах. 5. Легирование изменяет структуру зерен и свойства металлов. 6. Металл деформируется и разрушается из-за усталости и ползучести. <p><i>Выберите формы глагола в страдательном залоге, определите их время и переведите.</i></p> <ol style="list-style-type: none"> 1. are heating; are heated; have heated; have been heated; have been heating. 2. was carried out; was carrying out; will carry out; will have carried out; will have been carried out. 3. refined; is refined; is being refined; were refined; were refining. 4. determine; is determining; is determined; determined; was determined. 5. was used; are being used; used; are used; is being used. <p><i>Переведите следующие предложения. Обратите внимание на функции инфинитива и инфинитивные обороты.</i></p> <p>Another factor to be considered is the problem of productivity. To facilitate effective action, a serious problem should be defined in terms of the data that must be collected. Many companies expect the employee to obtain his education during evening hours. A few years ago, most manufacturers were not likely to acknowledge that impregnation was a reliable way to seal porous cast or powder-metallurgy parts.</p> <p><i>Put the parts of the Letter of Application in the correct order</i></p> <ol style="list-style-type: none"> 1. September 1, 2018 2. Thank you for your time and consideration. I look forward to speaking with you about this employment opportunity. 3. I can be reached anytime via email at john.donaldson@emailexample.com or by cell phone, 909-555-5555.

Раздел/ тема Дисциплины	Форма текущего контроля успеваемости и промежуточной аттестации	Примеры заданий для текущего контроля успеваемости и промежуточной аттестации
		<p>4. Sincerely, John Donaldson</p> <p>5. I am writing to apply for the programmer position advertised in the Times Union. As requested, I enclose a completed job application, my certification, my resume and three references. The role is very appealing to me, and I believe that my strong technical experience and education make me a highly competitive candidate for this position. My key strengths that would support my success in this position include the following:</p> <ul style="list-style-type: none"> • I have successfully designed, developed and supported live-use applications. • I strive continually for excellence. • I provide exceptional contributions to customer service for all customers. <p>With a BS degree in Computer Programming, I have a comprehensive understanding of the full lifecycle for software development projects. I also have experience in learning and applying new technologies as appropriate. Please see my resume for additional information on my experience.</p> <p>6. George Gilhooley Times Union 87 Delaware Road Hatfield, CA 08065</p> <p>7. John Donaldson 8. Sue Circle Smithtown, CA 08067 909-555-5555 john.donaldson@emailexample.com</p> <p>9. Dear Mr. Gilhooley,</p>
2.2. Структура и организация профессионального текста. Аннотирование и реферирование иноязычных текстов профессиональной области		<p><i>Translate the text.</i></p> <p><i>Write an abstract of the text.</i></p> <p><i>Write the key statements of the text.</i></p>

НЕМЕЦКИЙ ЯЗЫК

Раздел/ тема Дисциплины	Форма текущего контроля успеваемости и промежуточной аттестации	Примеры заданий для текущего контроля успеваемости и промежуточной аттестации
1. Сфера будущей профессиональной деятельности		
1.1 История развития профессии и профессиональной области	Проверка письменных работ	<p><i>Welche Merkmale zeichnen einen guten Ingenieur aus? Wählen Sie die entsprechende Antwort und schreiben Sie, warum Sie sie gewählt haben.</i></p> <p>Ein guter Ingenieur:</p> <ul style="list-style-type: none"> -besitzt ein fachübergreifendes Grundlagenwissen; -ist in der Lage, technische Systeme und Geräte nicht nur im Teilen, sondern systemübergreifend zu verstehen; -arbeitet stets zielorientiert; -ist auf die Effizienz seiner technischen Lösung bedacht; -verfügt über betriebswirtschaftliches Verständnis; - zeigt soziales Engagement; - sein Handeln ist geprägt durch seine Verantwortung gegenüber der Gesellschaft.
1.2. Современные технологии и перспективы развития профессии и профессиональной области	Выборочный опрос	<i>Geben Sie eine kurze Wiedergabe des Textes.</i>
1.3. Мировые ведущие предприятия и компании профессиональной области	Устный опрос	<i>Erstellen Sie eine PowerPoint Präsentation zum Thema „BMW“, „Siemens“, „Apple“</i>
2. Основы иноязычной коммуникации в профессиональной области		
2.1. Особенности применения иностранного языка в профессиональной области (Терминологический словарь)	Проверка письменных заданий	<p><i>Переведите следующие термины</i> Nanotechnologie, Mine, Zement, Beton, Produktionsautomatisierung, Transporttechnologie, Logistik, Multiplikation, Division, Meter, Zentimeter, Kilogramm, Pfund</p> <p><i>Bilden Sie die Sätze in Passiv</i> 1. Die Entdeckung von neuer Eigenschaften der</p>

Раздел/ тема Дисциплины	Форма текущего контроля успеваемости и промежуточной аттестации	Примеры заданий для текущего контроля успеваемости и промежуточной аттестации
профессиональной области, грамматические конструкции, деловая корреспонденция)		<p>Stoffe übt einen grossen Einfluss auf die Menschheit aus</p> <p>2. Jons Jacob Berzelius entdeckte Silizium im Jahr 1824.</p> <p>3. Man verwendet den Begriff „Innovation“, wenn man neue Ideen und Erfindungen in neue Produkte, Dienstleistungen oder Verfahren umsetzt, die erfolgreiche Anwendung finden und den Markt durchdringen.</p> <p>Übersetzen Sie.</p> <p>1. Человек может подвергаться следующим опасностям на рабочем месте.</p> <p>2. Ослепление вольтовой дугой.</p> <p>3. Ожог расплавленным металлом.</p> <p>4. Поражение электрическим током в случае отсутствия или неисправности заземления трансформатора.</p> <p>5. До начала работы рабочий должен:</p> <p>6. Надеть спецодежду и головной убор, приготовьте защитную маску, щиток или очки.</p> <p>7. Удалить с рабочего места посторонние и ненужные для работы предметы.</p> <p>8. Убедиться, что вблизи места работы нет легковоспламеняющихся материалов.</p> <p>Setzen Sie folgende Bewerbungsteile in richtiger Reihenfolge ein.</p> <p>1. Ihr Stellenangebot in der ... Zeitung vom...</p> <p>2. I.A.M. Internationale Angelgeräte Manufaktur Postfach 91709 Gunzenhausen Fischbach, den 29.3.20..</p> <p>3. Mit freundlichen Grüßen Hermann Hecht (Unterschrift)</p> <p>4. Sehr geehrte Damen und Herren, 5. Hermann Hecht Forellenweg 12 98553 Fischbach Tel.: (02 11) 8 04 57</p>

Раздел/ тема Дисциплины	Форма текущего контроля успеваемости и промежуточной аттестации	Примеры заданий для текущего контроля успеваемости и промежуточной аттестации
		<p>6. mit großem Interesse habe ich Ihre Anzeige in der SZ vom 26.3.20.. gelesen. Sie suchen für Ihre Einkaufsabteilung einen Zentraleinkäufer. Für diese verantwortungsvolle Aufgabe bringe ich alle Voraussetzungen mit. Als ausgebildeter Speditionskaufmann war ich bereits einige Jahre im Import-Export- Bereich einer Möbelfirma tätig. Dabei konnte ich auch Erfahrung in der Einkaufsabteilung sammeln, wo Gespräche mit ausländischen Lieferanten häufig auf Englisch, aber auch auf Französisch oder Italienisch geführt wurden.</p> <p>Ich arbeite bevorzugt mit Kollegen in einem Team. Da ich mich in meiner Freizeit gerne mit Angeln beschäftige, habe ich mir auch einige Kenntnisse über Fische und Anglerausrüstung angeeignet.</p> <p>7. Anlagen: Lebenslauf, Zeugnisse, Passfoto</p> <p>8. Über eine Einladung zu einem Vorstellungsgespräch würde ich mich sehr freuen.</p>
2.2. Структура и организация профессионального текста. Аннотирование и реферирование иноязычных текстов профессиональной области	Проверка письменных работ	<p>Sagen Sie, ob es stimmt oder nicht.</p> <p>a) Viele Werkstoffe wurden durch Plaste ersetzt. b) Plaste sind ein relativ alter Werkstoff. c) Als Rohstoff dienen vor allem Holz und Papier. d) Alle 5 Jahre verdoppelte sich die Plastproduktion. e) Die gegenwärtig zur Verfügung stehenden Plaste haben keinen Nachteil.</p> <p>Schreiben Sie die Annotation</p>

ФРАНЦУЗСКИЙ ЯЗЫК

Раздел/ тема Дисциплины	Форма текущего контроля успеваемости и промежуточной аттестации	Примеры заданий для текущего контроля успеваемости и промежуточной аттестации
1. Сфера будущей профессиональной деятельности		
1.1 История развития профессии и профессиональной области	Проверка письменных работ	<p><i>Associez à chacun de ces titres de poste d'ingénieur son profil décrit ci-après: 1. Ingénieur industriel; 2. Ingénieur civil; 3. Ingénieur agronome.</i></p> <p>a)</p> <p>Il est spécialiste des Eaux et Forêts, il a en charge l'un service qui gère des milliers d'hectares de forêts. Toutes les décisions lui reviennent : il planifie, il établit des plans de gestion des forêts et il encadre les techniciens qui, eux, agissent sur le terrain.</p> <p>b)</p> <p>Il détermine le moment, l'ordre et la manière d'exécuter l'ensemble des tâches sur la chaîne de production. Ce, en fonction de l'évolution de la demande des articles, des délais de livraison et de la disponibilité des matières premières.</p> <p>c)</p> <p>Il est formé dans le sens de concevoir, réaliser et gérer des aménagements, des infrastructures et des systèmes, au service de l'homme et de la société. Il réalise des bâtiments (pour l'habitat, le commerce, l'administration et l'industrie), des voies de communication et des équipements énergétiques.</p>
1.2. Современные технологии и перспективы развития профессии и профессиональной области	Выборочный опрос	<i>Exposez en bref le texte.</i>
1.3. Мировые ведущие предприятия и компании профессиональной области	Устный опрос	<i>Préparez la PowerPoint presentation sur un des themes: "Renault", "France Télécom", "Peugeot", "Alcatel-Lucent", "Air Liquide", "Apple", "Siemens".</i>
2. Основы иноязычной коммуникации в		

Раздел/ тема Дисциплины	Форма текущего контроля успеваемости и промежуточной аттестации	Примеры заданий для текущего контроля успеваемости и промежуточной аттестации
профессиональной области		
2.1. Особенности применения иностранного языка в профессиональной области (Терминологический словарь профессиональной области, грамматические конструкции, деловая корреспонденция)	Проверка письменных работ	<p><i>Traduisez les termes suivants</i> La physique des nanosciences, des propriétés particulières, le nanofil, le courant électrique, l'enjeu majeur, la quantification de l'électricité, onde-particule.</p> <p><i>Mettez les phrases en forme passive.</i> 1. Marie Curie a envoyé Irène dans les hôpitaux. 2. Ces savants ont fait beaucoup de découvertes. 3. Paul Langevin a exercé sur lui une énorme influence. 4. Irène et Frédéric ont développé les expériences de Pierre et Marie Curie. 5. Le technicien chef dirige des projets qui ne nécessitent pas la présence d'un ingénieur.</p> <p><i>Répondez aux questions:</i> 1. Qu'est-ce qu'un accident du travail ? 2. Qu'est-ce qu'un accident de trajet ? 3. Qu'est-ce qu'une maladie professionnelle ?</p> <p><i>Traduisez en français:</i> 1. Работник получает особую защиту и компенсацию. 2. Он должен уведомить своего работодателя в течение 24 часов о несчастном случае на работе. 3. несчастный случай на производстве - это авария, которая произошла в процессе выполнения работы лицом, работающим в любом качестве на одного или нескольких работодателей. 4. Дорожно-транспортное происшествие - это происшествие, которое может произойти во время обычной поездки работника от места жительства до места работы и наоборот. 5. Профессиональным считается любое заболевание, зарегистрированное в одной из таблиц профессиональных заболеваний.</p> <p><i>En utilisant votre vocabulaire actif, essayez de prouver que vous pouvez être un professionnel. Parlez de vos qualités positives et négatives. Est-ce qu'elles vous aideront à trouver un bon travail?</i></p> <p><i>Arrangez les parties du lettre-type: offre d'emploi à L'ANPE</i></p>

Раздел/ тема Дисциплины	Форма текущего контроля успеваемости и промежуточной аттестации	Примеры заданий для текущего контроля успеваемости и промежуточной аттестации
		<p>2) Notre société: ... (nom et adresse de l'entreprise) recherche un... (détailler la ou les fonctions) pour une durée indéterminée. Le (la) candidat(e) devra avoir... (âge) minimum et... (âge) au plus. Son expérience professionnelle devra être de... (années) au moins et il (elle) devra être titulaire d'un... (indiquer le ou les diplômes reguis) ou une équivalence. Son salaire sera de... € bruts par mois. Les avantages sociaux dans notre société sont: – 13e mois, – restaurant d'entreprise, – prime d'intéressement. Le (s) candidat(s) devront adresser une lettre manuscrite, accompagnée d'un curriculum vitae détaillé et d'une photo récente à votre agence qui transmettra.</p> <p>5) Agence ANPE 237, rue de Belleville 75019 PARIS Paris, le 3 mars 2016</p> <p>1) Objet: Offre d'emploi 3) Signature manuscrite 4) Messieurs, 6) Avec nos remerciements, le Directeur du Personnel, Cédric Morin. 7) S.A.A.G.I.I. 245 bd de la Villette 75019 PARIS</p>
2.2. Структура и организация профессионального текста. Аннотирование и реферирование иноязычных текстов профессиональной области	Выборочный опрос Проверка письменных работ	<p><i>Dites si les phrases vraies ou fausses?</i></p> <p>a) À l'échelle nanométrique, la matière présente des propriétés particulières qui peuvent justifier une approche spécifique. b) Les nanomatériaux n'ont pas été reconnus comme toxiques pour les tissus humains et les cellules en culture. c) La nanomécanique étudie les risques environnementaux et sanitaires liés aux nanotechnologies. d) Le courant électrique n'est plus constitué d'un flux continu d'électrons.</p> <p><i>Faites le résumé par écrit</i></p>

Оценочные средства для проведения промежуточной аттестации

а) Планируемые результаты обучения и оценочные средства для проведения промежуточной аттестации:

Код индикатора	Индикатор достижения компетенции	Оценочные средства
УК-4 Способен осуществлять деловую коммуникацию в устной и письменной формах на государственном языке Российской Федерации и иностранном(ых) языке(ах)		
УК-4.1	Выбирает стиль общения на русском языке в зависимости от цели и условий партнерства; адаптирует речь и стиль общения к ситуациям взаимодействия	<ol style="list-style-type: none"> 1. Выберите реплику, соответствующую стилю общения и ситуации взаимодействия. 2. Дополните мини диалог, используя предложенные ниже реплики, учитывая стиль общения и ситуацию взаимодействия 3. Расположите реплики диалога в правильном порядке, учитывая стиль общения и ситуацию взаимодействия
УК-4.2	Ведет деловую переписку на русском и иностранном языках с учетом особенностей стилистики официальных писем и социокультурных различий	<ol style="list-style-type: none"> 1. Заполните пропуски в электронном письме (факсе) словами и выражениями, подходящими по смыслу, с учетом особенностей стилистики официальных писем и социокультурных различий 2. Расположите части делового письма в правильном порядке. 3. Составьте деловое письмо указанного типа на иностранном языке с учетом особенностей стилистики официальных писем и социокультурных различий. 4. Оформите электронное письмо (факс) с учетом особенностей стилистики официальных писем и социокультурных различий
УК-4.3	Выполняет для личных целей перевод официальных и профессиональных текстов с иностранного языка на русский, с русского языка на иностранный	<ol style="list-style-type: none"> 1. Соотнесите термины с их русскими эквивалентами/определениями 2. Переведите указанные термины с использованием словаря. 3. Подберите правильный перевод предложения (с указанной грамматической конструкцией). 4. Расположите этапы письменного перевода в правильной последовательности. 5. Сделайте полный письменный перевод текста профессиональной направленности. 6. Напишите аннотацию к профессионально-ориентированному тексту.

УК-4.4	Публично выступает на русском языке, строит свое выступление с учетом аудитории и цели общения	1. Расположите разделы доклада в правильном порядке. 2. Заполните пропуски в докладе подходящими по смыслу словами или выражениями. 3. Подготовьте доклад / презентацию по профессионально ориентированной теме
УК-4.5	Устно представляет результаты своей деятельности на иностранном языке, может поддержать разговор в ходе их обсуждения	1. Расположите разделы доклада в правильном порядке. 2. Заполните пропуски в докладе подходящими по смыслу словами или выражениями. 3. Подготовьте доклад / презентацию по профессионально ориентированной теме 4. Составьте вопросы по теме доклада и подготовьте ответы.

б) Порядок проведения промежуточной аттестации, показатели и критерии оценки.

Оценка планируемой иноязычной коммуникативной компетенции, которую требуется сформировать в рамках дисциплины «Технический иностранный язык в профессиональной области», осуществляется по результатам:

- текущего контроля, определяющего уровень владения студентами языковым материалом и степени сформированности языковых навыков и речевых умений за определенный период времени в рамках рабочей программы. Текущий контроль проводится в течение семестра в форме устных и письменных опросов по всем видам речевой деятельности, представлением презентаций;

- промежуточного контроля, проводимого по окончании учебных семестров и проверяющего уровень овладения студентами иноязычными коммуникативными навыками и умениями в течение всего семестра. Объектом контроля является сформированность иноязычной коммуникативной компетенции студентов по всем видам речевой деятельности и навыков владения языковым материалом в рамках изученных тем по дисциплине. Промежуточный контроль осуществляется в форме зачета в устной и письменной формах в 5 и 6 семестрах.

Критерии оценки знаний студентов при проведении зачета

Зачтено, если:

- студент демонстрирует достаточный уровень сформированности иноязычной коммуникативной компетенции в ходе выполнения контрольных заданий: знает лексический минимум, основные коммуникативные модели языка, понимает содержание прочитанного текста и находит в нем нужную информацию, владеет базовыми навыками общения в письменной и устной форме.

При ответе допустимы некоторые неточности, не имеющие принципиального характера и не искажающие основного смысла.

Не зачтено, если:

- студент не знает лексический минимум, основные коммуникативные модели языка; не понимает содержание прочитанного текста; не владеет базовыми навыками письменной и устной иноязычной речи на достаточном уровне. При ответе допускает большое количество ошибок.

Примеры заданий для проведения зачёта

5 семестр

АНГЛИЙСКИЙ ЯЗЫК

Test

I. Choose the correct answers.

1. An emergency signal has _____ to all ships in the area.
a) *to be sent*
b) *to sent*
c) *sent*
d) *be sent*
2. That report _____ written before the end of next week.
a) *need to be*
b) *has*
c) *needs to be*
d) *needs*
3. Those dangerous chemicals _____ brought into this secure room.
a) *never be*
b) *must not be*
c) *do not ever*
d) *must not*
4. Seat belts _____ at all times during the flight.
a) *should wear*
b) *should to wear*
c) *should worn*
d) *should be worn*
5. One _____ work with electric devices barehanded
a) *must*
b) *wants*
c) *likes*
d) *should never*

II. Delete one wrong item in each list.

1. First aid for injured people:

- a) *CPR;*
- b) *fire evacuation,*
- c) *artificial respiration,*
- d) *recovery position*

2. Safety hazards:

- a) *ignition source,*
- b) *chemical spill,*
- c) *assembly point,*
- d) *aisle blockage*

3. Places in a warehouse:

- a) *aisle,*
- b) *shelves,*
- c) *ramp,*
- d) *gantry*

4. Places on a motorway:

- a) flyover,
- b) U-turn,
- c) underpass,
- d) sliproad

5. Fire extinguishers:

- a) do not ever taken away from their places in the workshop.
- b) must not be taken away from their places in the workshop.
- c) never be taken away from their places in the workshop.
- d) must not take away from their places in the workshop.

III. Underline the correct word or phrase.

1. Fork lift trucks (*have to be / must not be*) overloaded.
2. Pallets (*should be / must not be*) left in the aisles of the warehouse.
3. Hand trucks have to be (*pushed / pulled*) down a ramp.
4. Gas cylinders (*need to be / must not be*) strapped to hand trucks or forks.
5. If a wet suit is inflated it (*will become / will not be*) buoyant.

IV. Match the parts of the sentences. Write a letter (A – F) in each space.

1	Tow	a	help by shouting or sounding an alarm			
2	Attract	b	the position of the trapped diver by placing a buoy above him.			
3	Locate	c	the building immediately through this exit if the fire alarm sounds.			
4	Mark	d	your car to the garage if you can't start it.			
5	Secure	e	the boxes to the pallet with a chain or strap.			
6	Evacuate	f	the trapped diver by swimming below his boat and looking for him.			
1	2	3	4	5	6	

V. Write a word from the box in each space. Use each word once only.

<i>junction / turning / crossroads / exit / left</i>
--

Drive through the gate into the campus. Soon you will come to a roundabout. At the roundabout, take the third _____. Then go straight ahead to the T - _____, and turn left. Go straight through the next _____. Next you will pass a large building on your _____. After this building, take the first _____ on your right. Our department is straight ahead.

VI. Decide if the following rules are true (T) or false (F), then correct the false ones and make up a talk.

T T / F	RULES	
	1.	Use machinery only when other people are in the workplace.
	2.	People mustn't talk in the workplace.
	3.	Turn off electricity after a machine has been cleaned.
	4.	Wear safety boots before arriving in a workplace.
	5.	Always wear sunglasses when using a machine.
	6.	Damaged tools can be dangerous.

	7.	Report to the supervisor about damaged equipment.
	8.	In case of fire ask the supervisor where the emergency stop buttons are located.
	9.	In case of fire shout to catch other people's attention.
	10.	Anyone can give first aid in case of an accident.

VII. Match the definitions of the word

1. precautionary measure	<i>action taken in order to prevent something dangerous from happening</i>
2. carelessness	<i>poor attention to an activity, which results in harm or errors</i>
3. welfare	<i>the health, comfort and well-being of a person or group</i>
4. duty	<i>a responsibility or task that you have to do as part of your job</i>
5. premises	<i>the buildings and land occupied by a business</i>
6. to cope with	<i>to deal effectively with a difficult situation</i>

VIII. Match the terms with their Russian equivalents

1. noise	a. защита									
2. protection	b. несчастные случаи									
3. drowsiness	c. ядовитый									
4. dust	d. риски									
5. accidents	e. сонливость									
6. smoke	f. очки защитные									
7. poisonous	g. пыль									
8. fumes	h. шум									
9. risks	i. чад									
10. burns	j. ожоги									
11. goggles	k. дым									
1.	2.	3.	4.	5.	6.	7.	8.	9.	10.	11.

IX. Match the terms with their definitions

1. precautionary measure	a. a responsibility or task that you have to do as part of your job				
2. carelessness	b. to deal effectively with a difficult situation				
3. welfare	c. the buildings and land occupied by a business				
4. duty	d. poor attention to an activity, which results in harm or errors				
5. premises	e. action taken in order to prevent something dangerous from happening				
6. to cope with	f. the health, comfort and well-being of a person or group				
1.	2.	3.	4.	5.	6.

X. This is an example of safety rules established by the workers' safety. Read the text and complete it with the words in the box

<i>operate</i>	<i>tidy</i>	<i>firegloves</i>	<i>concentration</i>	<i>protection</i>	<i>brush</i>
----------------	-------------	-------------------	----------------------	-------------------	--------------

MACHINERY

- ❖ Be sure to understand how to **operate** every machine you are going to use.
- ❖ Never use machinery when you are in a room alone.
- ❖ Use all the _____ required in the place of work.
- ❖ Check that the safety devices are working. If they are not working, ask for them to be repaired immediately.
- ❖ Do not talk to anybody who is operating a machine. _____ is important at all times.
- ❖ Turn off the electricity before cleaning a machine.

TOOLS

- ❖ Report any damage to the tools used at work. See that tools are correctly set.

DRESS

- ❖ Before starting work, wear protective clothing.
- ❖ Always wear safety glasses, _____ and boots when using a machine.

WORKSHOP

- ❖ Keep the workshop _____, do not leave rubbish around and do not throw cigarette ends or ashes into the rubbish bin.
- ❖ The area around machines must be kept clear to avoid falling.
- ❖ Tools and protective clothing should be put away when not in use.
- ❖ Clean machines after use with a _____ not with your hands.

ACCIDENT PROCEDURES

- ❖ Make sure you know where to assemble in the event of _____ stop buttons are located and where the emergency
- ❖ Check where the fire extinguishers are in your workplace and how they work, in order to be able to use them in case of fire.
- ❖ Do not shout or run as this can lead to panic, and inform the supervisor immediately if any accident occurs.

XI. Translate into Russian

1. The average person finds it difficult to assess risks.
2. For this reason, work practices need to be regulated.
3. Examples of dangerous activities are: welding or grinding without goggles; working on a construction site work without a hard hat; working in noisy factories, cabs, on airport tarmacs and with outdoor machinery without protection; working in chemical areas without protective clothing; smoking near hazardous substances.
4. Without regulation some employees will take risks.
5. Health and safety is a part of employment (labor) law.
6. It covers general matters such as: Occupational health accident prevention regulations special regulations for hazardous occupations such as mining and building provisions for risks such as poisons, dangerous machinery, dust, noise, vibration, and radiation the full range of dangers arising from modern industrial processes, for example the widespread use of chemicals.

XII. Read the text, translate it and answer the questions.

1. Why is it important to ensure a safe working environment?
- 2 Which law regulates workers' welfare in the United Kingdom?
- 3 What does the Act define?
- 4 What are the duties of employers?
- 5 Why is it important to provide employees with adequate training?

My Working Place

Attention must be paid to safety in order to ensure a safe working practice in factories. Workers must be aware of the dangers and risks that exist all around them: two out of every three industrial accidents are caused by individual carelessness.

In order to avoid or reduce accidents, both *protective* and *precautionary* measures must be followed while working.

Each country has specific regulations concerning health and safety at work. For example, The Health and Safety at Work Act 1974 is a UK Act of Parliament that establishes the fundamental rules to enforce workplace health, safety and welfare within the United Kingdom. The objectives of the Act are:

- to secure the health, safety and welfare of people at work;
- to protect people in the work place against risks to health or safety in connection to their work activities;
- to control the keeping and use of dangerous substances;
- to control the emission of dangerous gases into the atmosphere.

The Act defines general duties of employers, employees, suppliers of goods and substances for use at work, and people who manage and maintain work premises. In particular, every employer has to ensure the health, safety and welfare at work of all the employees, visitors, the general public and clients.

Employers have to ensure the absence of risk to health in connection with the use, handling or storage of items and substances, as well as provide adequate facilities for a safe working environment. It is also very important to provide employees with proper instructions and training so that they will be able to cope with any problem that may occur at work.

Employees, on their part, should always behave responsibly at work and take care of themselves and other people who may be affected by their actions. Moreover, they should cooperate with employers to enable them to perform their duties or requirements under the Act.

НЕМЕЦКИЙ ЯЗЫК

I. Grammatikfähigkeiten

1. Früher die Menschen Häuser aus Stein.
 - 1) bauen
 - 2) gebaut
 - 3) bauten
2. Holz... ein Baumaterial.
 - 1) seid
 - 2) ist
 - 3) sind
3. Dieses Werk Baumaschinen.
 - 1) liefert
 - 2) liefern
 - 3) geliefert

4. Der Ziegel aus Lehm oder Kalk mit Quarzsand geformt.
- 1) werde
 - 2) wird
 - 3) werden
5. Der Ziegel im Bauwesen eine verbreitete Anwendung .
- 1) findet
 - 2) gefunden
 - 3) finden
6. Die wichtigsten Baustoffe ... Ziegel, Beton, Eisenbeton, Holz, Zement, Kalk, Glas, und andere.
- 1) ist
 - 2) bist
 - 3) sind
7. Wir wissen, er sich für Chemie interessiert.
- 1) wo
 - 2) dass
 - 3) weil
8.die Verkehrsampeln rotes Licht zeigen, gehen die Fußgänger nicht über die Straße.
- 1) wenn
 - 2) bevor
 - 3) solange
9. Ich weiß nicht, man dieses Wort ins Russische übersetzt.
- 1) ob
 - 2) wie
 - 3) was
10. wir die Pole eines Elements durch einen Draht verbinden, so entsteht ein elektrischer Strom.
- 1) wenn
 - 2) falls
 - 3) nachdem
11. Er fragte mich, ich den Text ohne Wörterbuch verstehen kann.
- 1) dass
 - 2) wann
 - 3) ob
12. Die zu erfüllende Arbeit ist sehr wichtig.
- 1) Выполненная работа очень важна.
 - 2) Выполняемая работа очень важна.
 - 3) Работа, которую выполнили, очень важна.
13. Das zu prüfende Werkstück wird auf den Prüftisch aufgelegt.
- 1) Испытанный образец положили на испытательный стол.
 - 2) Подлежащий испытанию образец, положили на испытательный стол.
 - 3) Образец, который испытали, положили на испытательный стол.

14. Das zu lösende Problem ist von großer Bedeutung.
- 1) Решенная проблема имеет большое значение.
 - 2) Проблема, которую решили, имеет большое значение.
 - 3) Проблема, подлежащая решению, имеет большое значение.
15. Man kann eine Fremdsprache nicht beherrschen, ohne sie systematisch zu studieren.
- 1) Нельзя овладеть иностранным языком, не изучая его систематически.
 - 2) Овладеть иностранным языком нельзя, если не изучать его систематически.
 - 3) Нельзя овладеть иностранным языком, если не изучать систематически.
16. Sibirien, dessen Reichtümer groß sind, liegt in Asien.
- 1) Сибирь, богатства которой огромны, находятся в Азии.
 - 2) Сибирь находится в Азии и её богатства огромны.
 - 3) Сибирь расположена в Азии и имеет огромные богатства.
17. Ich ... viel in meiner Wohnung.
- 1) verändern
 - 2) veränderte
 - 3) verändert
18. In unserer Stadt ...neue Häuser.
- 1) entstand
 - 2) entstehen
 - 3) entsteht
19. . Glas ... ein modernes Baumaterial.
- 1) ist
 - 2) sind
 - 3) bist
20. Hauptsächlich ... die Plaste als Ausbau - und Ausstattungsmaterial gebraucht.
- 1)werden
 - 2)werde
 - 3)werdet

II. Lesen den Text und finden Sie die Bedeutung der folgenden Wörter

действующий;	
стимулированноеизлучение;	
гонка;	
отдаватьпредпочтение;	
пожинать лавры;	
кассовый аппарат	

Moderne Technologien

Als am Morgen des 16. Mai 1960 Theodore Maiman und sein Assistent, Charles Asawa, einen verspiegelten Rubinkristall mit einer hellen Blitzlampe beleuchteten, machten sie eine bahnbrechende Entdeckung. Der zwei Zentimeter lange Rubinstab emittierte im Takt der Blitzlampe helle rote Lichtpulse. Maiman wusste sofort, was das zu bedeuten hatte: Er hatte den ersten funktionsfähigen Laser gebaut, jene Lichtquelle, die von der Medizin über die Telekommunikation bis zur Unterhaltungselektronik alle Lebensbereiche erobert hat.

Die Erfindung des Lasers lag schon lange in der Luft. Eine wichtige Voraussetzung hatte Albert Einstein bereits 1917 geschaffen. Nach 1945 konzentrierte man sich – vor allem in den

Vereinigten Staaten und der Sowjetunion – auf die Erzeugung und Verstärkung von Strahlung im Mikrometerbereich. Im Jahr 1951 entwickelte der Physiker Charles Townes an der Columbia University in New York eine Apparatur, mit der sich Mikrowellen erzeugen und verstärken ließen. Townes hatte mit seinem Mikrowellen-Verstärker die Idee Einsteins von der stimulierten Emission verwirklicht. Er nannte seine Apparatur deshalb kurz „Maser“, ein Akronym für Microwave Amplification by Stimulated Emission of Radiation. Der Erfindung folgte schon bald der Wunsch, einen Maser auch für infrarotes und sichtbares Licht zu entwickeln. Der Name des Apparates – „Light Amplification by Stimulated Emission of Radiation“, kurz Laser – war bereits klar, noch bevor im Dezember 1958 Townes ein entsprechendes Konzept für den Laser erfand.

In der Sowjetunion arbeiteten fast zur gleichen Zeit die Physiker Aleksandr Prochorow und Nikolaj Bassow am Lebedew Institut für Physik in Moskau ebenfalls daran, das Prinzip des Masers auf den optischen Bereich zu übertragen. Der Wettlauf um den Bau des ersten Lasers, an dem sich viele renommierte Institute und Firmen beteiligten, hatte begonnen. Zunächst galt es ein Medium zu finden, das für die stimulierte Emission von Lichtwellen geeignet war. Viele favorisierten ein Gas aus Atomen. Theodore Maiman setzte dagegen auf den Festkörper Rubin – ein Material, das viele Forscher für ungeeignet hielten. Ungeachtet vieler Rückschläge, hielt Maiman an dem Material fest. Wissend, dass ihm seine Konkurrenten im eigenen Land und in Russland dicht auf den Fersen waren, fasste Maiman seine Arbeitsergebnisse hastig zusammen und reichte sie bei den renommierten „Physical Review Letters“ ein. Doch dort lehnte man die Veröffentlichung ab. Maiman ließ sich nicht entmutigen. Er versuchte es anschließend bei „Nature“, wo sein Artikel schließlich am 6. August 1960 erschien. Charles Townes sagte später, dass es der wichtigste Artikel gewesen sei, der im letzten Jahrhundert in „Nature“ erschienen war. Doch die Lorbeeren für den Erfolg ernteten wie so oft andere. Im Jahr 1964 wurde die Erfindung des Masers und des Lasers mit dem Nobelpreis ausgezeichnet. Zu den Geehrten gehörten Townes und die Russen Prochorow und Bassow. Maiman, der sich inzwischen selbständig gemacht hatte, ging leer aus.

Über die Gründe wird noch immer spekuliert. Erst viele Jahre später wurde Maimans Leistung anerkannt und vielfach geehrt. Noch 1960 entwickelten die Forscher in Murray Hill einen Laser, der erstmals kontinuierliche rote und infrarote Strahlung aussandte. Die Energie wurde durch eine elektrische Entladung erzeugt, das Lasermedium war ein Gasgemisch aus Helium und Neon. Wenig später bauten Forscher den Stickstoff- und den Kohlendioxidlaser. Im Jahr 1962 schuf Robert Hall von General Electric (New York) die erste Laserdiode. Es war ein Festkörperlaser, der aus dem Halbleiter bestand und Licht im nahen Infraroten emittierte. Die Halbleiterlaser begannen, nach dem man die Kinderkrankheiten beseitigt hatte, in den siebziger Jahren den Markt zu erobern. Sie bilden heutzutage das Herzstück eines jeden CD und DVD-Spielers sowie jeder modernen Registrierkasse. Ob in der Unterhaltungsindustrie, Telekommunikation, Chirurgie, Industrieproduktion oder in der Messtechnik – die Anwendungen des Lasers sind heutzutage so vielfältig wie die verschiedenen Lasertypen, die auf dem Markt sind. Während der kleinste Laser dünner ist als ein menschliches Haar, füllen die leistungsfähigsten Lasergeräte ganze Hallen.

Attosekundenlaser erzeugen mittlerweile Lichtpulse, die weniger als eine Billionstel Sekunde dauern. Damit lassen sich die extrem schnellen Vorgänge in den Elektronenhüllen der Atome verfolgen. Intensive Dauerstrichlaser vermessen – vom Boden oder vom Flugzeug aus – die chemischen Vorgänge in der Atmosphäre. Die Liste ließ sich noch beliebig weiterführen. Keiner von den Laserpionieren hatte wohl eine Vorstellung von dem, welche Anwendungsmöglichkeiten sich für den Laser eröffnen sollten. Im Jahr 1960 galt der Laser noch als Lösung eines Problems, das noch zu suchen sei. Fünfzig Jahre später gibt es fast keine technische und wissenschaftliche Fragestellung mehr, die der Laser nicht beantworten könnte.

III. Finden Sie russische Äquivalente zu folgenden technischen Begriffen.

1.	die Blitzlampe	a)	повышение механической прочности; упрочнение					
2.	die Lichtquelle	b)	твердое тело					
3.	die Verstärkung	c)	фотовспышка, импульсная лампа					
4.	der Festkörper	d)	источник света					
5.	elektrische Entladung	e)	инфракрасные лучи; инфракрасная часть спектра					
6.	das Infrarot	f)	явление					
7.	der Halbleiter	g)	световая волна					
8.	der Vorgang	h)	электрический разряд					
9.	die Lichtwelle	i)	полупроводник					
1.	2.	3.	4.	5.	6.	7.	8.	9.

IV. Sind folgende Aussagen richtig oder falsch? Korrigieren Sie die falschen Sätze und machen Sie den Berichten.

R/F	AUSSAGEN	
	1.	Theodore Maiman hatte den ersten funktionsfähigen Laser gebaut, indem er einen verspiegelten Rubinkristall mit einer hellen Blitzlampe beleuchtete
	2.	Mit der Erfindung des Lasers beschäftigten sich zur gleichen Zeit die Gelehrten in den USA und in Russland.
	3.	Die Apparatur für infrarotes und sichtbares Licht wurde Maser genannt.
	4.	Als Medium für die stimulierte Emission von Lichtwellen wählte Maiman ein Gas aus Atomen.
	5.	Wegen seiner Konkurrenten ließ Maiman seine Arbeitsergebnisse möglichst schnell veröffentlichen.
	6.	1964 wurde Maiman für die Erfindung des Masers und des Lasers mit dem Nobelpreis ausgezeichnet.
	7.	In den 70er Jahren begann der Laser seinen Siegeszug.
	8.	Heutzutage können mit dem Laser fast alle technischen und wissenschaftlichen Probleme gelöst werden.

V. Übersetzen Sie die Sätze ins Russische

1. Viele favorisierten ein Gas aus Atomen. Theodore Maiman setzte dagegen auf den Festkörper Rubin – ein Material, das viele Forscher für ungeeignet hielten. Ungeachtet vieler Rückschläge, hielt Maiman an dem Material fest.

2. Wissend, dass ihm seine Konkurrenten im eigenen Land und in Russland dicht auf den Fersen waren, fasste Maiman seine Arbeitsergebnisse hastig zusammen und reichte sie bei den renommierten „Physical Review Letters“ ein.

3. Maiman ließ sich nicht entmutigen. Er versuchte es anschließend bei „Nature“, wo sein Artikel schließlich am 6. August 1960 erschien.

VI. Ergänzen Sie die Sätze entsprechend dem Inhalt des Textes.

1. Im Jahr 1951 entwickelte der Physiker Charles Townes eine Apparatur, _____.
2. Townes nannte seine Apparatur kurz _____.
3. Die sowjetischen Wissenschaftler arbeiteten daran, _____.
4. Das Material, an dem Maiman festhielt, war _____.
5. Maiman fasste seine Arbeitsergebnisse zusammen und _____.
6. Im Jahr 1964 wurden _____ mit dem Nobelpreis ausgezeichnet.
7. 1960 entwickelten die Forscher einen Laser, der _____.
8. Die Anwendungen des Lasers sind heutzutage so vielfältig wie _____.
9. Heutzutage gibt es fast keine technische und wissenschaftliche Fragestellung, die _____.

ФРАНЦУЗСКИЙ ЯЗЫК

Test

I. Remplissez les blancs. Ne choisissez qu'une réponse.

1. Dans la plaine le climat est _____ que dans la montagne.
 - a) plus dur
 - b) moins dur
 - c) le plus dur
 - d) le moins dur

2. Notre fils _____ programmeur
 - a) deviendra
 - b) deviendrai
 - c) deviendrons
 - d) deviendras

3. Faites attention _____ marche en descendant du train.
 - a) à
 - b) à la
 - c) la
 - d) le

4. Les étudiants _____ venir en classe à temps.
 - a) dois
 - b) devons
 - c) doivent
 - d) doit

5. Ferme porte!
 - a) une
 - b) le
 - c) de la
 - d) la

6. Tu _____ beaucoup de livre français.

- a) ai
- b) ont
- c) as
- d) avez

7. Marc va... Mexique.

- a) en
- b) au
- c) à
- d) le

8. Chaque journée de travail ... à huit heure.

- a) commence
- b) a commencé
- c) avait commencé
- d) commençait

9. Patricia est ...à la faculté mécanique.

- a) étudiant
- b) écolière
- c) écolier
- d) étudiante

10. Il fait bien ... travail.

- a) son
- b) sa
- c) ses
- d) mes

11. Les étudiants passent _____ examens dans trois jours.

- a) ses
- b) leur
- c) leurs
- d) tes

12. _____ -vous fatigués?

- a) suis
- b) est
- c) êtes
- d) sont

13. Hier mes amis _____ me voir.

- a) est venu
- b) sont venus
- c) sommes venus
- d) êtes venus

14. Nos parents ne travaillent plus. Ils sont déjà _____.
a) employés
b) médecins
c) enseignants
d) retraités

15. L'année prochaine je _____ faire un voyage en Europe.
a) voudraient
b) voudrait
c) voudrais
d) voudrions

16. Je connais ce jeune homme. Je _____ connais.
a) le
b) lui
c) la
d) en

17. Le grand fleuve de Paris est...
a) la Garonne
b) la Rhone
c) le Rhein
d) la Seine

18. La capitale de la France c'est...
a) Marseille
b) Paris
c) Lion
d) Toulon

19. Les deux premiers cycles sont destinés ...
a) aux recherches
b) aux stages pratiques
c) aux études
d) aux cours

20. Les étudiants se retrouvent toujours à l'université quand ...
a) ils n'ont pas été admis ailleurs.
b) ils ont passé leurs examens.
c) ils se sont reposés après les études.
d) ils ont passé leurs épreuves.

II. En vous inspirant le contenu du texte ci-dessous dites, si la phrase est vraie ou fausse.

1. Les minéraux sont des matériaux organiques.
2. Les minéraux peuvent être trouvés dans les roches.
3. La silice est un composé contenant du silicium.
4. Les minéraux peuvent être métalliques ou non métalliques.
5. Le diamant industriel est un minéral métallique broyé.
6. L'argile peut être brûlée pour produire un matériau de structure vitreuse.

Matériaux de construction minéraux et céramiques

Le minéral est un matériau naturel et inorganique (celui qui n'est pas vivant) qui se trouve dans la terre, souvent dans les roches. Les minéraux sont assez purs. Les roches, d'autre part,

peuvent être des mélanges de plusieurs minéraux et peuvent également contenir des matières organiques antérieures. Les minéraux non métalliques comprennent:

Diamant c'est une forme extrêmement solide de carbone qui est utilisé comme abrasif (très dur et grossier) matériel dans les outils de coupe-souvent appelé diamant industriel lorsqu'il est utilisé dans la technique.

Le silicium se trouve dans le sable comme la silice, qui peut être chauffé à haute température pour faire le verre.

Généralement, les matériaux inorganiques et non métalliques qui ont été formés par chauffage sont appelés céramique. Les matériaux sont chauffés à des températures très élevées afin de former une céramique qui est recouverte de glaçage.

Les matériaux en céramique sont utilisés pour fabriquer des matériaux de construction comme des briques. Ils sont fabriqués à partir d'argile, puis brûlés dans un four, c'est-à-dire chauffés à haute température dans un four industriel. Ils peuvent également être vitrés, par exemple, pour la fabrication de tuyaux d'étanche à l'eau.

III. Lisez et traduisez le texte ci-dessous et faites un bref exposé sur le texte.

Le minéral est un matériau naturel et inorganique (celui qui n'est pas vivant) qui se trouve dans la terre, souvent dans les roches. Les minéraux sont assez purs. Les roches, d'autre part, peuvent être des mélanges de plusieurs minéraux et peuvent également contenir des matières organiques antérieures. Les minéraux non métalliques comprennent:

Diamant c'est une forme extrêmement solide de carbone qui est utilisé comme abrasif (très dur et grossier) matériel dans les outils de coupe-souvent appelé diamant industriel lorsqu'il est utilisé dans la technique.

Le silicium se trouve dans le sable comme la silice, qui peut être chauffé à haute température pour faire le verre.

Généralement, les matériaux inorganiques et non métalliques qui ont été formés par chauffage sont appelés céramique. Les matériaux sont chauffés à des températures très élevées afin de former une céramique qui est recouverte de glaçage.

Les matériaux en céramique sont utilisés pour fabriquer des matériaux de construction comme des briques. Ils sont fabriqués à partir d'argile, puis brûlés dans un four, c'est-à-dire chauffés à haute température dans un four industriel. Ils peuvent également être vitrés, par exemple, pour la fabrication de tuyaux d'étanche à l'eau.

IV. Reliez les termes aux leurs équivalents russes

1. la résistance des matériaux	a)	прочность на разрыв
2. les déformations limitées	b)	объёмная сила
3. la résistance à la rupture	c)	сила тяжести
4. la force massique	d)	равновесие
5. la pesanteur	e)	осуществлять техническое обслуживание
6. l'équilibre	f)	устойчивая конструкция
7. une construction stable	g)	сопротивление материалов
8. effectuer l'entretien	h)	под действием приложенных нагрузок
9. sous l'effet des charges appliquées	i)	предельные деформации

V. Corrigez les fautes de grammaire dans chacune phrase

1. L'alarme d'urgence doit être envoyé à tous les navires dans la région..
2. Le rapport sera écrit la semaine prochain.
3. Ces produits chimique dangereux sont-ils stockés dans un endroit sécuritaire?

VI. Lisez et traduisez le texte et répondez aux questions:

1. Est-ce que l'humain n'est pas content de l'utilisation des technologies?
2. Qu'est-ce que la technologie augmente?
3. Est-ce que presque toutes les technologies populaires réduisent l'effort des humains?
4. Quels avantages ont les technologies?
5. Est-ce que nous devenons très dépendants des technologies? Pourquoi?

Les technologies

1. Dans le monde d'aujourd'hui, on ne saurait vivre sans les technologies comme l'ordinateur, le téléphone mobile, la télé, le micro-ondes, la machine à laver et autres. Ces technologies sont devenues partie intégrante de notre quotidien et vivre sans elles serait pour certains d'entre nous inimaginable.

2. La technologie a de nombreux avantages. Elle simplifie la vie de tous les jours. Prenons l'exemple d'une machine à laver. On imagine mal de nos jours comment on s'y prenait pour laver ses vêtements avant son invention. Mais, c'était du dur labeur ! Presque toutes les technologies populaires allant du téléphone à la voiture ont pour objectif final de réduire l'effort des humains. Un deuxième avantage, c'est la communication et la mobilité. Les systèmes de communication modernes ont réduit radicalement le temps de communication entre deux personnes. Aujourd'hui, la communication entre différents pays est presque instantanée. Ceci aide énormément le développement d'un *vrai village global*. Le temps de voyage est aussi considérablement réduit. On peut aujourd'hui goûter aux fruits et légumes frais qui hier encore se trouvaient dans leurs vergers à l'autre bout du monde.

3. Le tourisme mondial s'est développé en conséquence. La technologie a aussi augmenté la productivité de presque toutes les industries du monde. On produit plus, utilisant moins de ressources et pour un plus grand nombre de personnes.

4. Mais, rien ne vient gratuitement. La technologie a des inconvénients qu'on ne peut plus ignorer. Bon nombre de technologies polluent l'environnement d'une façon ou d'une autre. La voiture produit son lot de CO₂ ; l'ordinateur est difficilement recyclable ; et l'industrie pollue la nature. De plus, nous sommes devenus très dépendants des technologies, à un point où on ne peut s'en passer. Par exemple, on dit que les Japonais ne peuvent vivre sans électricité que pendant trois minutes ; dépassé ce seuil tous les standards explosent d'appels de protestation ! Plus de travail fait par les machines, cela veut dire moins de travail pour les hommes. L'humain devient de plus en plus *obsolète*.

Примеры заданий для проведения зачёта

6 семестр

АНГЛИЙСКИЙ ЯЗЫК

1. Переведите следующие предложения на английский язык

1. Металлы — плотные материалы потому, что между атомами в металлах малое расстояние.
2. Металлы имеют кристаллическую структуру из-за правильного расположения атомов.
3. Чем меньше зерна, тем тверже металл.
4. Закалка и отжиг изменяют форму и размер зерен в металлах.
5. Легирование изменяет структуру зерен и свойства металлов.
6. Металл деформируется и разрушается из-за усталости и ползучести.

2. Исправьте грамматические ошибки в каждом из предложений

1. An emergency signal has to send to all ships in the area.
2. The report has been written by the next week.
3. Those dangerous chemicals are kept in the secure room?

3. Расположите этапы письменного перевода в правильной последовательности

Выделение логических частей оригинала. Деление текста на законченные смысловые отрезки - предложения, абзацы, периоды.

Черновой перевод текста. Последовательная работа над логически выделенными частями оригинала.

Перевод заголовка

Знакомство с оригиналом. Внимательное чтение всего текста с использованием, по мере надобности, рабочих источников информации: словарей, справочников, специальной литературы.

Повторное (неоднократное) чтение оригинала, сверка его с выполненным переводом с целью контроля правильной передачи содержания.

Окончательное редактирование перевода с внесением поправок.

4. Расположите основные принципы аннотирования текста в правильной последовательности

Сжатая характеристика материала.

Предметная рубрика.

Критическая оценка первоисточника.

Тема.

Выходные данные источника.

5. Исправьте ошибки в заявлении о приеме на работу

Signature

Dear Sir,

Re: Your advertisement in «...» of...

I read in the issue of «...» that there is an opening in your company for an export specialist with work experience in a machine-building plant. I suppose my qualifications meet these requirements.

I worked for 3 years with die company «...» where I acquired special professional knowledge. It is in this field that I developed good connections abroad, which I can use for your enterprise. I have substantial knowledge in the following fields:

Besides, I know French and German and can hold talks in these languages.

Please notify me at my telephone number or in writing when I can have a job interview.

I am sure you will be satisfied with my work.

My desired salary is....

I can start immediately.

Yours faithfully,

6. Дайте определение следующим терминам

malleability, crystalline structure, grains, heat treatment, alloying, creep

7. Составьте диалог из следующих реплик

- Good morning, Miss Ivanova. So you applied for a job in our team. Am I right?
- Well, I left school at 17 and then for the next five years I studied at Nosov State Technical University. I graduated the Department of economics with high honors and was qualified as a manager of enterprise. And after that I did a one-year computer course.
- That`s good. I`d like to know a bit more about you. Probably you could tell us about your education first.
- Unfortunately no.
- Well. Your education sounds great, Miss Ivanova. And have you got any experience? Have you worked before?
- OK. That`s enough I think. Well, Miss Ivanova. Thank you very much. I am pleased to talk to you and we shall inform you about the result of our interview in a few days. Good-bye.
- I see. Do you mind business trips? And are you fluent in English or German?
- Well... I start my work on time. I learn rather quickly. I am friendly and I am able to work under pressure in a busy company.
- Very good. Can you tell me about your good points then?
- Oh, foreign languages are my favorites. We did English at the University and I use it when I travel.
- Yes, I did. I sent my resume for a position of a manager.

8. Напишите аннотацию к профессионально-ориентированному тексту

SCIENCE, ENGINEERING, AND TECHNOLOGY

Science is the study of phenomena. Its aim is to discover relations among elements of the phenomenal world by applying different scientific methods, while technologies are not always products of science, because they have to satisfy requirements of society such as usability and safety.

Engineering is the process of designing and making tools and systems to exploit natural phenomena for practical human means, often (but not always) using results and techniques from

science. To achieve some practical result, technology may touch on many fields of knowledge, for example, scientific, engineering, mathematical, linguistic, and historical knowledge.

Technology is often a consequence of science and engineering — although technology as a human activity precedes the two fields. For example, science might study the flow of electrons in electrical conductors, by using already-existing tools and knowledge.

This new-found knowledge may then be used by engineers to create new tools and machines, such as semiconductors, computers, and other forms of advanced technology. In this sense, scientists and engineers may both be considered technologists; the three fields are often considered as one for the purposes of research and reference. The exact relations between science and technology in particular have been debated by scientists, historians, and policymakers in the late 20th century. Before World War II, for example, in the United States it was widely considered that technology was simply "applied science" and to fund basic science was to reap technological results in due time. The support of this philosophy could be found in the USA postwar treaty on science policy: *Science-The Endless Frontier*: "New products, new industries require continuous additions to knowledge of the laws of nature... This essential new knowledge can be obtained only through basic scientific research." In the late-1960s, however, this view came under direct attack, because most analysts denied the model that technology simply is a result of scientific research.

НЕМЕЦКИЙ ЯЗЫК

1. Соотнесите термины с их русскими эквивалентами

1.	die Blitzlampe	a)	повышение механической прочности; упрочнение
1.	die Lichtquelle	b)	твёрдое тело
1.	die Verstärkung	c)	фотовспышка, импульсная лампа
1.	der Festkörper	d)	источник света
1.	elektrische Entladung	e)	инфракрасные лучи; инфракрасная часть спектра
1.	das Infrarot	f)	явление
1.	der Halbleiter	g)	световая волна
1.	der Vorgang	h)	электрический разряд
1.	die Lichtwelle	i)	полупроводник

2. Исправьте грамматические ошибки в каждом из предложений

- Erst viele Jahre später ist Maimans Leistung anerkannt und vielfach geehrt.
- Die Energie werden durch eine elektrische Entladung erzeugt, das Lasermedium war ein Gasgemisch aus Helium und Neon.
- Das Essen wurden nicht mehr über dem Feuer erwärmt, sondern auf hochmodernen Induktionsherden, die nicht einmal mehr heiß werden, um Wasser zum Kochen zu bringen.

3. Расположите этапы письменного перевода в правильной последовательности

Выделение логических частей оригинала. Деление текста на законченные смысловые отрезки - предложения, абзацы, периоды.

Черновой перевод текста. Последовательная работа над логически выделенными частями оригинала.

Перевод заголовка

Знакомство с оригиналом. Внимательное чтение всего текста с использованием, по мере надобности, рабочих источников информации: словарей, справочников, специальной литературы.

Повторное (неоднократное) чтение оригинала, сверка его с выполненным переводом с целью контроля правильной передачи содержания.

Окончательное редактирование перевода с внесением поправок.

4. Расположите основные принципы аннотирования текста в правильной последовательности

Сжатая характеристика материала.

Предметная рубрика.

Критическая оценка первоисточника.

Тема.

Выходные данные источника.

5. Исправьте ошибки в заявлении о приеме на работу

Mein Gehaltswunsch:...

Frühestmöglicher Eintritt

Sehr geehrter Herr...,

unter Bezugnahme auf Ihre o.g. Anzeige möchte ich mich bei Ihnen als Exportkaufmann mit Erfahrungen im Maschinenbauvertrieb bewerben. Durch meine dreijährige Tätigkeit in der Firma «...» habe ich spezielle Branchenkenntnisse gewonnen und verfüge über gute Verbindungen im Ausland, die ich für Ihr Unternehmen nutzbar machen kann.

Darüber hinaus verfüge Ich über Fachkenntnisse auf den Gebieten:

Die englische und französische Sprache beherrsche ich verhandlungssicher.

Sollte meine Bewerbung für Sie von Interesse sein, stehe ich Ihnen unter meiner privaten Telefonnummer zur Absprache eines Bewerbungsgesprächstermins zur Verfügung.

Mit freundlichen Grüßen

Unterschrift

Marktforschung

Absatzplanung

Marketing

Werbung

Erfolgskontrolle

6. Дайте определение следующим терминам

Laser • Roboter • digitale Medien • Internet • Messtechnik • Genterapie • Tetra Pak • Nanomaterials • Nanomedizin • Gentechnologien

7. Составьте диалог из следующих реплик

- Womit begründen sie die Änderung des Liefertermins? – Darüber schreiben sie nichts.
- Worum bitten sie uns noch? – Sie bitten um eine Verschiebung der Zahlungen.
- Welche Gründe gibt es dafür?
- Schicken Sie uns bitte Ersatzteile für Ihren Traktor. – Die Ersatzteile dafür bekommen Sie im nächsten Monat.
- Wodurch erklären Sie den Misserfolg der letzten Versuchsreihe? Darauf haben wir im Moment noch keine Antwort.
- Sind Sie auch gegen unseren Vorschlag? – Nein, ich bin dafür.

8. Напишите аннотацию к профессионально-ориентированному тексту

Geschichte der Transportmittel

Moderne Transportmittel wie Autos oder Flugzeuge lassen uns glauben, Mobilität wäre eine Erscheinung der Neuzeit. Doch auch für die Menschen des Mittelalters gehörte Beweglichkeit und Flexibilität zum Alltag. Es sind vor allem die modernen Transportmittel, also Auto, Eisenbahn und Flugzeug, die wir mit den Begriffen Mobilität und Flexibilität verbinden. Sich jederzeit von einem Ort zum anderen bewegen zu können, gilt heute als notwendige Voraussetzung für ein angenehmes Leben in Wohlstand. Doch was viele Menschen für ein Phänomen der Gegenwart halten, ist

überhaupt nichts Neues. Zu allen Zeiten haben sich Menschen freiwillig oder notgedrungen auf den Weg gemacht, auf der Suche nach einem besseren Leben oder auf der Flucht vor einem schlimmeren. Die Geschichte der Transportmittel und Transportfahrzeuge ist fast so lang wie die Geschichte der Menschheit. Seit den Menschen anfang logisch zu denken, musste er Lösungen finden Dinge zu transportieren. Der einzige Unterschied zwischen Früher und heute lag in der Art der zu transportierenden Güter. Transportmittel der frühen Geschichte waren einfache Körbe und Gefäße. Erst viel später, mit der Erfindung des Rades entstanden die ersten Transportmittel als Transportfahrzeuge. Von nun an war der Mensch in der Lage zum Beispiel ein leichtes Transportfahrzeug wie Handkarren zu bauen und zu nutzen. Ab diesem Moment entwickelten sich die Transportmittel und Transportfahrzeuge zunächst nur langsam. Nachdem zum Beispiel die Transportmittel im 15. Jahrhundert immer noch vorwiegend von Pferden, Ochsen oder Personen gezogen wurden, kam mit der Erfindung der Dampfmaschine der Start in die nächste revolutionäre Entwicklung in Sachen Transport. Ein weiteres Highlight der Entwicklung kam mit dem Einsatz von Verbrennungsmotoren. Aus unserem heutigen Leben sind Transportfahrzeuge nicht mehr wegzudenken. Jeder nutzt sie und kommt ohne ihren Einsatz nicht aus. Ganze Industriezweige leben ausschließlich von der Herstellung von Transportmittel wie PKW und LKW. Händler bieten Fahrzeuge und Transportmittel zum Kauf und Verkauf an. Transportmittel sind inzwischen auf die verschiedensten Ansprüche hoch spezialisiert

ФРАНЦУЗСКИЙ ЯЗЫК

1. Соотнесите термины с их русскими эквивалентами

2.	lampe à impulsions	a)	механическая прочность
2.	onde lumineuse	b)	твердое тело
2.	décharge électrique	c)	импульсная лампа
2.	rayons infrarouges	d)	источник света
2.	source lumineuse	e)	инфракрасные лучи
2.	corps solide	f)	явление
2.	résistance mécanique	g)	световая волна
2.	semi-conducteur	h)	электрический разряд
2.	phénomène	i)	полупроводник

2. Исправьте грамматические ошибки в каждом из предложений

- 1) Les nanosciences et nanotechnologies peuvent être définies au minimum comme l'ensemble des études et des procédés de fabrication et de manipulation de structures...
- 2) La nanotoxicologie étudie les risques environnementaux et sanitaires liés des nanotechnologies.
- 3) De nombreux laboratoires dans le monde travaillent sur ce sujet.

3. Расположите этапы письменного перевода в правильной последовательности

Выделение логических частей оригинала. Деление текста на законченные смысловые отрезки - предложения, абзацы, периоды.

Черновой перевод текста. Последовательная работа над логически выделенными частями оригинала.

Перевод заголовка

Знакомство с оригиналом. Внимательное чтение всего текста с использованием, по мере надобности, рабочих источников информации: словарей, справочников, специальной литературы.

Повторное (неоднократное) чтение оригинала, сверка его с выполненным переводом с целью контроля правильной передачи содержания.

Окончательное редактирование перевода с внесением поправок.

4. Расположите основные принципы аннотирования текста в правильной последовательности

Сжатая характеристика материала.

Предметная рубрика.

Критическая оценка первоисточника.

Тема.

Выходные данные источника.

5. Исправьте ошибки в заявлении о приеме на работу

Signature

Objet: candidature à l'emploi de secrétaire trilingue.

Société Euroexport

ZL des Alouettes

03300 Cusset

Monsieur le directeur du personnel,

Suite à l'annonce parue dans le journal Le Monde du 1 février 1995, je me permets de vous adresser mon curriculum vitae pour le poste de secrétaire trilingue.

Mes divers expériences à l'étranger m'ont permis d'acquérir une bonne maîtrise de l'anglais et de l'allemand et je recherche actuellement un emploi qui me permette de développer mes qualités d'organisation et mon sens du contact. Je suis sûre que vous apprécierez le sérieux et le dynamisme dont je fais preuve dans mon travail.

Souhaitant que ma proposition retienne votre attention, je me tiens à votre disposition, afin de vous exposer plus clairement mes motivations.

Je vous prie d'accepter, Monsieur le directeur, l'expression de mes sentiments les meilleurs.

Pascale Filliol

111, boulevard Paul Sert

03100 Montluçon

Tél. : 70 28 30 65

Montluçon, le 2 février 2015

6. Дайте определение следующим терминам

Laser, robots, médias numériques, Internet, technique de mesure, thérapie génique, Tetra Pak, nanomatériaux, nanomédecine.

7. Составьте диалог из следующих реплик

1. Pourquoi voulez-vous quitter votre employeur actuel ?

a) Je ne m'entends pas avec le directeur.

b) Je souhaiterais me rapprocher de mon domicile.

c) Mon travail actuel ne m'intéresse pas beaucoup.

2. Qu'est-ce qui vous intéresse dans l'emploi que nous proposons ?

- a) Le travail lui-même et les perspectives de promotion.
 - b) Tout le monde souhaite travailler dans votre entreprise.
 - c) J'adore votre entreprise, ses produits, sa culture, son secteur d'activité.
3. Avez-vous envoyé votre candidature à d'autres entreprises ?
- a) Non, vous êtes la seule qui m'intéresse.
 - b) Oui, j'ai proposé mes services à la société Bouillon.
 - c) À vrai dire, j'ai écrit à une centaine d'entreprises.
4. Quelles sont vos qualités ?
- a) On me reconnaît généralement des qualités de dynamisme et d'organisation.
 - b) Je suis trop modeste pour répondre à cette question.
 - c) On dit que je suis plus intelligent(e) que la moyenne.
5. Et vos défauts ?
- a) Je suis obstiné(e) : quand j'ai commencé quelque chose, je veux aller jusqu'au bout.
 - b) Il faudrait poser cette question à mon directeur.
 - c) Je suis peut-être un peu désorganisé(e).
6. Préférez-vous travailler seul(e) ou en équipe ?
- a) En équipe, si l'équipe est motivée.
 - b) L'un et l'autre, d'ailleurs le travail en équipe se prépare d'abord seul.
 - c) Je préfère travailler avec les autres, je n'aime pas la solitude.
7. Quelles sont vos activités extra professionnelles ?
- a) Hélas, je travaille trop, je n'en ai pas de loisirs.
 - b) Je joue chaque jour au tennis.
 - c) J'aime beaucoup de pêche et la sieste.
8. Quel salaire demandez-vous ?
- a) Qu'est-ce que vous me proposer ?
 - b) 25 000 euros par an.
 - c) Entre 20 000 et 25 000 euros.
9. Avez-vous une question à me poser ?
- a) Non, je crois que tout est bien clair.
 - b) Oui, dans combien de temps pensez-vous me donner une réponse ?
 - c) Que pensez-vous des perspectives de votre entreprise ?

8. Напишите аннотацию к профессионально-ориентированному тексту

Les nanosciences et nanotechnologies (d'après le grec *návoç* nain), ou NST, peuvent être définies au minimum comme l'ensemble des études et des procédés de fabrication et de manipulation de structures (électroniques, chimiques...), de dispositifs et de systèmes matériels à l'échelle du nanomètre (nm), ce qui est l'ordre de grandeur de la distance entre deux atomes.

Les NST présentent plusieurs acceptions liées à la nature transversale de cette jeune discipline. En effet, elles utilisent, tout en permettant de nouvelles possibilités, des disciplines telles que l'optique, la biologie, la mécanique, microtechnologie. Ainsi, comme le reconnaît le portail français officiel des NST, «les scientifiques ne sont pas unanimes quant à la définition de nanoscience et de nanotechnologie».

Les nanomatériaux ont été reconnus comme toxiques pour les tissus humains et les cellules en culture. La nanotoxicologie étudie les risques environnementaux et sanitaires liés aux nanotechnologies. La dissémination à large échelle de nanoparticules dans l'environnement est sujette à des questions éthiques.

Les nanotechnologies bénéficient de plusieurs milliards de dollars en recherche et développement. L'Europe a accordé 1,3 milliard d'euros pendant la période 2002-2006. Au début des années 2000, certains organismes prédisaient que le marché mondial annuel pourrait être de

l'ordre de 1 000 milliards de dollars américains dès 2015 (estimation de la National Science Foundation en 2001), jusqu'à 3 000 milliards de dollars.

Physique des nanosciences

À l'échelle nanométrique, la matière présente des propriétés particulières qui peuvent justifier une approche spécifique. Il s'agit bien sûr des propriétés quantiques, mais aussi d'effets de surface, de volume, ou encore d'effets de bord. Ainsi, conformément aux lois de la mécanique quantique, une particule adoptera au niveau nanométrique un comportement ondulatoire aux dépens du comportement corpusculaire que nous lui connaissons au niveau macroscopique. Cette dualité onde-particule est particulièrement visible dans l'expérience des fentes de Young. Un faisceau de particules (lumière, électrons, etc.) interfère avec une série de fentes peu espacées et crée une figure d'interférences, caractéristique d'un phénomène ondulatoire. Cette dualité onde-particule de la matière, qui reste à ce jour une des grandes interrogations de la physique va provoquer divers phénomènes au niveau nanométrique, par exemple:

– quantification de l'électricité: dans les nanofils (ou nanowire) on a remarqué que le courant électrique n'est plus constitué d'un flux continu d'électrons mais qu'il est quantifié, c'est-à-dire que les électrons circulent par «paquets» dans le circuit;

– quantification de la chaleur: de même dans un circuit de taille nanométrique, on a observé que la chaleur se propage de manière quantifiée.

Ces phénomènes, ont été constatés pour la première fois —de visu, en l'an 2001, avec le —chapelet conducteur d'électricité (electrically conductive string) par son inventeur, le thermodynamicien Hubert Juillet, ce qui a permis de confirmer les théories de la mécanique quantique en la matière. Ce comportement quantique nous oblige à revoir notre façon de penser: lorsque l'on veut décrire une particule, on ne parle plus en termes de position en un temps donné, mais plutôt en termes de probabilité que la particule se trouve à un endroit plutôt qu'à un autre.

L'enjeu majeur des nanosciences est donc de comprendre ces phénomènes mais aussi et surtout d'en tirer profit lors de la conception d'un système nanométrique. De nombreux laboratoires dans le monde travaillent sur ce sujet.

Методические указания по организации аудиторной и внеаудиторной работы

Методические указания по самостоятельной работе обучающихся

Согласно учебному плану объем Вашей самостоятельной работы составляет не менее 50 % от общего количества часов, отведенного на дисциплину, что способствует более глубокому усвоению изучаемого курса, формированию навыков исследовательской работы и умению применять теоретические знания на практике.

Виды самостоятельной работы:

- выполнение текущих домашних заданий (упражнения, подготовка чтения и анализ содержания текстов для дальнейшего обсуждения на занятиях и т.д.);
- работа с тестами и вопросами для самопроверки;
- поиск и обработка информации с использованием информационно-компьютерных технологий;

Результаты самостоятельной работы контролируются преподавателем и учитываются при аттестации (зачет, экзамен). Контроль проводится в форме тестирования, опросов, проверки письменных контрольных работ и т.д.

I. СОСТАВЛЕНИЕ РЕЗЮМЕ

Резюме играет огромную роль. Хорошо составленное резюме должно давать полное представление о Вашем образовании, трудовом опыте и качествах, чтобы потенциальный работодатель (employer) мог судить о Вашей квалификации. От чёткости и информативности резюме во многом зависят Ваши шансы быть принятым на работу или учёбу. Часто вместо слова “resume” (резюме) используют аббревиатуру CV (Curriculum Vitae), что в переводе с латыни означает «ход жизни».

Резюме обычно состоит из следующих основных частей:

1. Личная информация / Personal information

Напишите полностью своё имя и фамилию, укажите адрес, телефон (с кодом страны и города), электронную почту.

Запомните: В России имя пишут в формате *фамилия + имя + отчество (если имеется)*, а в англоговорящих странах – сначала имя, потом первую букву отчества (если имеется) и фамилию.

2. Цель / Objective

Здесь следует указать не только желаемую должность, но и объяснить в одном-двух предложениях, почему Вы – наиболее подходящая кандидатура.

3. Образование / Education

Напишите, какое (какие) учебное заведение Вы окончили, при этом сокращать его название не принято. Также укажите факультет / институт, специальность, месяц и год окончания и средний балл аттестата.

4. Опыт работы / Work Experience или Employment

В этом пункте принято указывать не более трёх последних мест работы. Название организации, свою должность и подразделение, в котором Вы работали, нужно писать полностью. Также укажите свои основные должностные обязанности.

5. Специальные навыки / Special skills

В данном разделе необходимо указать:

- ✓ уровень компьютерной грамотности;
- ✓ знание иностранных языков и их уровень;
- ✓ опыт воинской службы (если есть) и имеет ли он отношение к предполагаемой работе;
- ✓ наличие водительских прав и опыта вождения.

6. Рекомендации / References

Как правило, следует предоставить минимум две рекомендации. Они должны быть от начальников, а не от коллег. Нужно указать конкретных людей, которые могут Вас рекомендовать, полностью написав их имя, должность, место работы и контактную информацию.

Образец составления резюме на английском языке

На должность маркетингового начальника

IRINA D. SMIRNOVA

37/2 – 378 Obychnaya St., St.-Perersburg

Tel. (home): + 7(095) 000-0000

Tel. (mobile): + 7 000-000-0000

E-mail: unknown@com.ru

OBJECTIVE: A full-time position as a Market Analyst, where a motivated high-energy team player capable of individual initiative with contribute to the efficiency and profitability of the company.

EDUCATION: September, 1991 – June, 1996: Institute of International Economic Affairs, Finance Academy (Moscow).

WORK EXPERIENCE:

June, 1998 – present

Procter & Gamble, Junior Marketing Manager, Cosmetics department:

- ✓ register clients' orders on the data base;
- ✓ analyze the efficiency of sales;

Area of work: My duties are to provide the Head of Marketing Department with the relevant information about the market of cosmetic goods in Moscow, about costs' dynamics and to maintain the client' data base.

September, 1995 – June, 1998

Milling Ltd, Specialist in advertising and marketing:

- ✓ Development of advertising strategy of the company;
- ✓ Copywriting advertising information;
- ✓ Clients data base administration.

Area of work: During my work for Milling Ltd I developed advertising profile for the company, created its corporate web site and conducted constant analysis of relevant markets in Russia.

SPECIAL SKILLS:

Languages: Russian – Mother tongue, English – fluent at the Advanced level, French – fluent at the International level.

Computer literate: Windows 95/98/NT, Word, Excel, Access, PowerPoint, CorelDraw, HTML.

Clerical: Typing 20 wpm.

Other: A professional Internet user. Have a driving license and prepared to be as mobile as necessary to provide the best performance.
REFERENCES: Available upon request.

Образец составления резюме на немецком языке
Lebenslauf

Persönliche Daten

Name: Iwan Iwanov
Geburtsdatum: 16.02.1979
Geburtsort: Rostov
Staatsangehörigkeit: Russische Föderation

Schulbildung

01.09.86 – 25.05.94 Allgemeinbildende Schule № 3 der Stadt Rostov
01.09.94 – 25.05.96 Allgemeinbildende Schule № 4 der Stadt Rostov

Studienzeiten

01.09.97 – 25.05.02 Studium an der Staatlichen Medizinischen Universität zu Rostov. Studiengang: Zahnmedizin.

Praktische Erfahrungen

03.07.2004 – bis jetzt Berufstätigkeit als Zahnarzt in der städtischen Klinik Nr.14 der Stadt Rostov

Sprachen

Russisch Muttersprache
Englisch Fortgeschrittenenkenntnisse

05.12.2010, Unterschrift

Образец целевого резюме на французском языке

IVANOVA Anna
12 rue Lénine
420047 Kazan
Russie

13/8/1991
+7 917 XXX XX XX
olga@jobijoba.com

CANDIDATURE POUR LE MASTER 1 LAEI SORBONNE-NOUVELLE

EXPERIENCES

Secrétaire bilingue
(Stage)

Chambre de commerce et de l'industrie
février 2013 - mars 2013 - Kazan (Russie)
- traitement administratif de dossiers
- réception des visiteurs et des appels téléphoniques
- planification des rendez-vous,
- enregistrement et gestion du courrier
- traduction ponctuelle

FORMATIONS

Langues étrangères (anglais/français)

septembre 2009 juin 2014

Master - Université linguistique d'Etat de Nijni Novgorod Dobrolubov - Nijni Novgorod (Russie)

Matières principales : linguistique, civilisation, communication interculturelle

Diplôme de fin d'études secondaires générales

septembre 1999 juin 2009

Niveau Bac - Ecole secondaire de Nijni Novgorod - Nijni Novgorod (Russie)

COMPETENCES

Pack Office

Adobe Photoshop

Adobe InDesign

SDL Trados

COMPETENCES LINGUISTIQUES

Russe - maternel

Français - courant

Anglais - courant

Allemand - scolaire

CERTIFICATIONS

DALF (Niveau C1) - janvier 2014

TOEFL 90/120 - avril 2013

CENTRES D'INTERET

Piano (diplôme du conservatoire) - Natation (Brevet de natation 100 mètres en brasse)

Резюме является частью процесса устройства на работу. Резюме и сопроводительное письмо являются полезными в процессе бизнес - коммуникации перед интервью с предполагаемым работодателем.

Резюме не должно быть слишком длинным, должно быть хорошо продуманным, не должно содержать лишних деталей.

Резюме может быть хронологическим, целевым, функциональным или комбинированным. Любое резюме, как правило, состоит из следующих разделов:

Анкетные данные – полное имя, адрес, номер телефона.

Формулировка – указывается цель данного заявления.

Образование – указывается наименование и местоположение школ и университетов, где вы учились и соответствующие даты. Указывается квалификация, которую вы получили после окончания обучения.

Профессиональная подготовка – перечисляются все виды работ и должностей – основных и по совместительству, и общественная работа. Указывается наименование и местоположение организации, дата работы, должность и краткое описание обязанностей. Обычно в хронологическом порядке, начиная с последней.

Практический опыт – перечисляются умения, например, вождение автомобиля, иностранные языки с уровнем владения, умение работать с компьютером и т.д.

Личные интересы – обычно интересуются организаторскими способностями и способностями работать в команде.

Рекомендатели – имена, адреса, телефоны 2х людей, которые могли бы дать рекомендации и с которыми надо договориться заранее.

Резюме не должно быть длиннее 1-2 страниц. Сопроводительное письмо отправляется вместе с резюме. Успешное письмо решает 3 задачи:

- привлекает внимание;
- убеждает, что претендент является подходящей кандидатурой для занимаемой должности;
- вызывает желание пригласить на собеседование.

II. НАПИСАНИЕ СОПРОВОДИТЕЛЬНОГО ПИСЬМА

Вам необходимо написать письмо о приеме на работу на английском языке? Такое письмо называется сопроводительным письмом к резюме. Сопроводительное письмо и резюме – это те два документа, которые вы должны переслать в отдел кадров компании, если хотите устроиться на работу в нее.

Резюме – это ваша деловая биография, которая описывает все вехи вашего жизненного пути, которые так или иначе связаны с вашим деловым опытом: образование, трудовая деятельность, навыки, достижения... Но о составлении эффективного резюме вы узнали из контрольной № 1, а сейчас – о сопроводительном письме (письме о приеме на работу).

Сопроводительное письмо на английском языке должно простимулировать потенциального работодателя пригласить вас на собеседование, на котором будет решаться вопрос о приеме вас на работу. Надо помнить, что на хорошую работу всегда претендует множество людей. И уже на этапе отбора резюме будет отсеяна большая часть претендентов. Эффективно написанное сопроводительное письмо часто становится пропуском на собеседование, даже если ваше образование и опыт уступают другим.

Сопроводительное письмо на английском языке должно показать ваши личностные качества, которые невозможно понять из резюме: характер, жизненные ценности, мотивацию, многое другое, даже грамотность и вежливость. Опытный кадровик умеет читать между строк сопроводительного письма.

В сопроводительном письме (письме о приеме на работу) на английском языке вы заявляете своему будущему работодателю, что вы хотели бы у него работать, что вы обладаете всеми необходимыми качествами и что вы приложите максимум усилий, чтобы сделать предлагаемую работу на высшем уровне. На самом деле, это ваше заявление очень важно для работодателя. И чем оно будет искреннее, чем эмоциональнее, тем больше шансов, что оно привлечет внимание и вас примут на работу.

Основные типы сопроводительных писем к резюме на английском языке

Можно выделить три основных типа писем о приеме на работу на английском языке:

- Письмо-заявка. Сопроводительное письмо к резюме высылается в ответ на рекламное объявление о вакансии в средствах массовой информации.
- Письмо "по совету". Сопроводительное письмо и резюме высылаются по совету другого человека, который знает, что в организации есть вакансия.
- Письмо-разведка. Претендент высылает письмо о приеме на работу и резюме в организацию, в которой он хотел бы работать, в надежде, что там найдется вакансия, "на удачу".

Структура сопроводительного письма к резюме или письма о приеме на работу на английском

1. Ваша контактная информация

- Имя и фамилия
- Адрес: город, область, почтовый индекс
- Номер телефона
- Адрес электронной почты

2. Дата

Пишется в формате – September 15, 2012 или в формате – 05 October, 2012

3. Контактная информация работодателя (если она есть)

Имя и фамилия
Название компании
Адрес: город, штат, почтовый индекс

4. Тема

Этот элемент структуры сопроводительного письма иногда опускается. Он подсказывает читателю письма то, о чем будет идти речь в письме: RE: (вписывается вакантная должность).

Например:

RE: Office Manager

или

RE: Administrative Assistant (#12345).

Цифры в скобочках указывают на номер объявления о вакансии в средствах массовой информации.

5. Обращение

Если вы знаете имя менеджера по найму, то ваше обращение должно быть примерно таким: "*Dear Mr. Johnson,*"

Убедитесь, что вы знаете пол и звание менеджера (Mr. – господин, Ms. – госпожа, Dr. – доктор и т.д.)

Если вы не знаете имя менеджера, то допустимы следующие обращения:

"Dear Hiring Manager," – уважаемый менеджер по найму,

"Dear Recruiting Team," – дорогая рекрутинг-команда или

"Dear (вставляете имя компании) Team," – дорогая команда (такой-то компании).

В крайнем случае, в качестве приветствия напишите стандартную фразу:

"To whom it may concern" – Тому, кого это может касаться.

Но, старайтесь избегать этой фразы, т.к. обезличенное обращение вызывает у человека негативные эмоции.

6. Первый абзац вашего сопроводительного письма на английском

В первом абзаце сопроводительного письма вы должны упомянуть должность, на которую вы претендуете, а также сослаться на источник, из которого вы узнали о вакансии. Источником может быть средство массовой информации, либо человек, который знает о вакансии.

Либо, если это касается сопроводительного письма-разведки, упомянуть о вашем большом желании работать именно в этой организации. Студенту, только что закончившему или заканчивающему обучение, допустимо упомянуть об этом факте в первом абзаце сопроводительного письма на английском языке.

Первый абзац не должен превышать одного-двух коротких предложений.

Ниже представлены некоторые распространенные фразы в первом абзаце сопроводительного письма на английском языке:

- *I am writing to you in replay to your advertising in ... - Я пишу в ответ на вашу рекламу в ... (в ... средстве массовой информации).*
- *I have just completed my final year at the University of ... - Я только что закончил ... (...) университет.*
- *My name is Alex and I am a final year student at the ... - Меня зовут Алекс и я студент последнего курса... (... института)*
- *My name is Alex and I am writing in response to your advertisement. - Меня зовут Алекс и я пишу в ответ на ваше объявление.*
- *I was most interested to read your advertisement for ... - Я был очень заинтересован, когда прочитал вашу рекламу в ... (в таком-то средстве массовой информации).*
- *With reference to your vacancy for a ... - В связи с вашей вакансией для ... (... специалиста).*
- *Please accept this letter as application for the ... position currently advertised in the ... -*

Пожалуйста, примите это письмо как заявление на замещение вакантной должности ... , которая была объявлена в ... (в ... средстве массовой информации).

- *I was thrilled when my friend, Jack Faber, told me there was an opening for ... at your company. - Я был взволнован, когда мой друг, Джек Файбер, рассказал мне, что есть открытая вакансия для ... (... специалиста) в вашей компании.*

7. Второй абзац сопроводительного письма на английском

Опишите ваши навыки, таланты или достижения, но не переусердствуйте. Выберите только лучшие три. Подчеркните соответствие ваших профессиональных навыков требованиям предлагаемой вакансии. Необходимо объяснить почему вы – лучший кандидат на эту должность.

- *I'd like to give you a brief overview of my skills and experience. - Я хотел бы дать вам краткий обзор моих навыков и опыта.*
- *I am hardworking, analytical and like taking initiative. - Я трудолюбив, инициативен и обладаю аналитическим умом.*
- *I believe that my skill-set matches perfectly with your requirements. - Я считаю, что мой набор навыков идеально сочетается с вашими требованиями.*
- *I think that my economic activities and a solid track record may be of interest to you. - Я думаю, что моя экономическая деятельность и солидный послужной список могут представлять интерес для вас.*
- *I'm confident that I am the employee you are seeking because I have all of the qualifications outlined in your job posting. - Я уверен, что я сотрудник, которого Вы ищете, потому что у меня та квалификация, которая озвучена в Вашем объявлении.*
- *The offered post presents an unusual interest to me as it belongs to the field in which I specialize. - Эта вакансия представляет необычайный интерес для меня, так как она относится к области, в которой я специализируюсь.*
- *I have exceptional verbal and written communication skills. - Я обладаю исключительными устными и письменными коммуникативными навыками.*
- *I have driver's license and can drive rather well. - Я имею водительские права и могу неплохо водить.*
- *I know that my... (such and such qualities) would allow me to make a significant contribution to the (Company Name) team. - Я знаю, что мои... (такие-то качества) позволят мне внести существенный вклад в команду (такой-то компании) .*
- *I believe I possess the right combination of...(such and such qualities)and...(such and such qualities). - Уверен, что я обладаю отличной комбинацией... (такого-то качества) и (такого-то качества).*

8. Заключительный абзац сопроводительного письма на английском языке

Упомяните свое резюме, дайте им повод прочитать его. Попросите вызвать вас на собеседование.

- *Please take the time to review my resume. - Пожалуйста, найдите время, чтобы рассмотреть мое резюме.*
- *I would enjoy an opportunity to talk with you to see where my skill set would be of the greatest benefit to your company. - Я бы с удовольствием пообщался с Вами, чтобы понять, где мои навыки будут наиболее полезны для вашей компании.*
- *As you can see from my resume, my experience and qualifications match this position's requirements. - Как вы можете видеть из моего резюме, мой опыт и квалификация соответствуют требованиям этой вакансии.*
- *The attached resume details my extensive experience and training. - В прилагаемом резюме подробности моего обширного опыта и подготовки.*
- *At a personal meeting I would like to discuss with you how I will contribute to the continued growth of your company.- При личной встрече я хотел бы обсудить с вами, как я могу способствовать дальнейшему росту Вашей компании.*

- *I can supply references from...if required.* - Если потребуется, я могу предоставить рекомендации из ...(... организации).
- *If you agree that my qualifications perfectly match your requirements, please call me at (111) 111-1111 to arrange an interview.* - Если вы согласны, что моя квалификация вполне соответствует Вашим требованиям, пожалуйста, позвоните мне по телефону (111) 111-1111, чтобы договориться об интервью.

9. Благодарность

После заключительного абзаца поблагодарите менеджера по найму:

- *Thank you for your attention.* – Спасибо за внимание.
- *Thank you for your time.* - Спасибо за Ваше время.
- *I would be very grateful if you would consider my application* - Я был бы очень благодарен, если Вы рассмотрите мое заявление.
- *Thank you for your help.* - Спасибо за Вашу помощь.
- *Thank you for your early attention to this request.* - Заранее благодарю за быстрый ответ на мою просьбу.
- *Thank you for your time, and I look forward to speaking with you.* - Спасибо за потраченное время, и я с нетерпением жду разговора с Вами.

10. Заключительная вежливая фраза. После этой фразы ставится запятая.

- *Sincerely yours,* - Искренне Ваш,
- *Yours faithfully,* - С уважением,
- *Very truly yours,* - Искренне ваш,
- *Respectfully yours,* - С уважением,
- *Sincerely,* - С уважением,

11. Подпись.

Здесь пишется ваше имя и фамилия.

12. Примечание

В примечании обычно вписывается ссылка на прилагаемое к сопроводительному письму резюме и/или рекомендательные письма:

- *Enclosure: Resume* - Приложено: Резюме
- *Enc: Resume* - Прил: Резюме
- *Enclosures: Resume three reference letters and proof of licensure.* - Приложение: резюме, три рекомендательных письма и подтверждающая лицензия.

Examples of application letters

I.

John Donaldson
8 Sue Circle
Smithtown, CA 08067
909-555-5555
john.donaldson@emailexample.com

Date

George Gilhooley
XYZ Company
87 Delaware Road
Hatfield, CA 08065

Dear Mr. Gilhooley,

I am writing to apply for the programmer position advertised in the Times Union. As requested, I am enclosing a completed job application, my certification, my resume, and three references. The opportunity presented in this listing is very interesting, and I believe that my strong technical

experience and education will make me a very competitive candidate for this position. The key strengths that I possess for success in this position include:

- I have successfully designed, developed, and supported live use applications
- I strive for continued excellence
- I provide exceptional contributions to customer service for all customers

With a BS degree in Computer Programming, I have a full understanding of the full lifecycle of a software development project. I also have experience in learning and excelling at new technologies as needed.

Please see my resume for additional information on my experience.

I can be reached anytime via email at john.donaldson@emailexample.com or my cell phone, 909-555-5555.

Thank you for your time and consideration. I look forward to speaking with you about this employment opportunity.

Sincerely,

Signature (for hard copy letter)

John Donaldson

II. Sample Job Application Letter

November 30, 2010

Mr. Eduardo Ang

Gateway Mall

HRD Manager

E. Rodriguez, Cubao, Quezon City

Sir,

GREETINGS!

May I have the honor to apply as a sales clerk in your prestigious company as commensurate to my qualification?

I am Janilo B. Sarmiento, single, 18 years of age, in excellent health and a resident of La Paz, Carmen, Bohol. I am a freshmen college student taking up Bachelor of Elementary Education at Bohol Island State University-Bilar. I can assure that I am diligent and flexible person and desirous to work in every endeavor. I can guarantee that I would be an asset to your firm if given the opportunity.

Attached herewith is my curriculum vitae that outline my qualifications for further evaluation. Hope this application values your interest. I would be gladly accepting the offered challenge with proper care.

With much gratitude, I wish to convey my heartfelt thanks for the attention you may give this application.

I would be willing to be interviewed at your convenience and you can reach me through this mobile number 09484197787.

Very Respectfully Yours,

JANILO B. SARMIENTO

III. МЕТОДИЧЕСКИЕ РЕКОМЕНДАЦИИ ПО ПЕРЕВОДУ ТЕКСТОВ

При переводе текстов помните о следующем:

1. Текст, предназначенный для перевода, необходимо рассматривать как единое смысловое целое.
2. Начинать перевод надо с названия текста. Однако, если перевод

заглавия вызывает затруднения, его можно осуществить после перевода всего текста.

3. Прежде чем переводить текст, внимательно прочтите его, стараясь понять его общее содержание и направленность. Обращайте внимание на интернациональные слова, реалии, даты и т.д.

4. Прочитайте весь текст, приступайте к переводу отдельных предложений. Понять предложение – значит выяснить не только значение каждого слова, но и установить, в какой связи находятся друг с другом слова. Не следует выписывать слова сразу из всего текста, так как одно и то же слово часто имеет несколько значений, которые не подходят для данного текста.

5. Первоначальный перевод может быть дословным, облегчающим понимание основного смысла текста. Затем следует приступить к его стилистической, литературной обработке, для чего надо подбирать слова и словосочетания, наиболее четко передающие смысл переводимого текста. Перевод должен быть точным, а не буквальным, дословным. Точность перевода – это краткость, выразительность, логическая последовательность, четкость изложения текста оригинала и соответствие его нормам русского литературного языка. Буквальный перевод сводится к механической подстановке русского слова вместо английского без учета его связи в предложении, что обычно приводит к бессмыслице и искажению смысла переводимого текста.

При переводе допускается:

- a) изменение порядка слов в предложении
- b) перенос отдельного слова из одного предложения в другое,
- c) объединение двух или более предложений в одно или наоборот
- d) добавление отсутствующих в тексте слов, но требуемых по смыслу слов и, наоборот, опущение отдельных слов оригинального текста на русском языке,
- e) замена одной части речи другой

При переводе пользуйтесь словарем.

Чтобы работа со словарем не отнимала много времени, следует:

- ✓ хорошо знать алфавит, так как слова расположены в алфавитном порядке не только по первой букве, но и по всем последующим;
- ✓ помнить, что слова даны в их исходной форме, т.е. глаголы – в инфинитиве, существительные – в общем падеже, единственном числе, прилагательное – в положительной степени. После каждого слова в словаре используется сокращение, обозначающее принадлежность слова к определенной части речи.

adjective	a.	прилагательное
adverb	adv.	наречие
conjunction	conj.	союз
noun	n	существительное
numeral	num	числительное
plural	pl	множественное число
preposition	prep	предлог
pronoun	pron	местоимение
verb	v	глагол

Следует помнить!!!

Нельзя злоупотреблять on-line переводчиками, а если используете их, то необходима серьезная редакция переведенного текста!!!

Так, например, Google Translate (<http://translate.google.com/>) – это система статистического

машинного перевода, что означает, что GT-система не анализирует синтаксис текста на основе каких-то структурных правил. Она выдает наиболее вероятный перевод предложения или слова, основанный на статистике накопленных человеческих переводов. В основе анализа при этом часто лежат короткие цепочки всего из нескольких слов. Это означает, что когда системе не хватает данных для комплексного статистического анализа или когда в языках оригинала и перевода существенно различается порядок слов, то GT выдает тарабарщину или просто переносит в перевод те слова оригинала, для которых у нее нет перевода.

IV. РАБОТА НАД ДОКЛАДОМ / ВЫСТУПЛЕНИЕМ

Доклад, согласно толковому словарю русского языка Д.Н. Ушакова: сообщение по заданной теме, с целью внести знания из дополнительной литературы, систематизировать материал, проиллюстрировать примерами, развивать навыки самостоятельной работы с научной литературой, познавательный интерес к научному познанию. Тема доклада должна быть согласована с преподавателем и соответствовать теме учебного занятия. Материалы при его подготовке, должны соответствовать научно-методическим требованиям вуза и быть указаны в докладе. Необходимо соблюдать регламент, оговорённый при получении задания. Иллюстрации должны быть достаточными, но не чрезмерными. Работа студента над докладом-презентацией включает отработку умения самостоятельно обобщать материал и делать выводы в заключении, умения ориентироваться в материале и отвечать на дополнительные вопросы слушателей, отработку навыков ораторства, умения проводить диспут. Докладчики должны знать и уметь: сообщать новую информацию; использовать технические средства; хорошо ориентироваться в теме всего семинарского занятия; дискутировать и быстро отвечать на заданные вопросы; чётко выполнять установленный регламент (не более 10 минут); иметь представление о композиционной структуре доклада и др.

Структура выступления. Вступление помогает обеспечить успех выступления по любой тематике. Вступление должно содержать: название, сообщение основной идеи, современную оценку предмета изложения, краткое перечисление рассматриваемых вопросов, живую интересную форму изложения, акцентирование внимания на важных моментах, оригинальность подхода. Основная часть, в которой выступающий должен глубоко раскрыть суть затронутой темы, обычно строится по принципу отчёта. Задача основной части – представить достаточно данных для того, чтобы слушатели заинтересовались темой и захотели ознакомиться с материалами. При этом логическая структура теоретического блока не должны даваться без наглядных пособий, аудио-визуальных и визуальных материалов. Заключение - ясное, чёткое обобщение и краткие выводы, которых всегда ждут слушатели.

V. ПОДГОТОВКА ПРЕЗЕНТАЦИЙ

Презентация, согласно толковому словарю русского языка Д.Н. Ушакова: способ подачи информации, в котором присутствуют рисунки, фотографии, анимация и звук. Для подготовки презентации рекомендуется использовать: PowerPoint, MS Word, Acrobat Reader, LaTeX-овский пакет beamer. Самая простая программа для создания презентаций - Microsoft PowerPoint. Для подготовки презентации необходимо собрать и обработать начальную информацию. Последовательность подготовки презентации:

1. Чётко сформулировать цель презентации: вы хотите свою аудиторию мотивировать, убедить, заразить какой-то идеей или просто формально отчитаться.
2. Определить каков будет формат презентации: живое выступление (тогда, сколько будет его продолжительность) или электронная рассылка (каков будет контекст презентации).
3. Отобрать всю содержательную часть для презентации и выстроить логическую цепочку представления.
4. Определить ключевые моменты в содержании текста и выделить их.

5. Определить виды визуализации (картинки) для отображения их на слайдах в соответствии с логикой, целью и спецификой материала.
6. Подобрать дизайн и форматировать слайды (количество картинок и текста, их расположение, цвет и размер).
7. Проверить визуальное восприятие презентации. К видам визуализации относятся иллюстрации, образы, диаграммы, таблицы.

Иллюстрация - представление реально существующего зрительного ряда.

Образы - в отличие от иллюстраций - метафора. Их назначение - вызвать эмоцию и создать отношение к ней, воздействовать на аудиторию. С помощью хорошо продуманных и представляемых образов, информация может надолго остаться в памяти человека.

Диаграмма - визуализация количественных и качественных связей. Их используют для убедительной демонстрации данных, для пространственного мышления в дополнение к логическому.

Таблица - конкретный, наглядный и точный показ данных. Её основное назначение - структурировать информацию, что порой облегчает восприятие данных аудиторией.

Практические советы по подготовке презентации готовьте отдельно: печатный текст + слайды + раздаточный материал; слайды - визуальная подача информации, которая должна содержать минимум текста, максимум изображений, несущих смысловую нагрузку, выглядеть наглядно и просто; текстовое содержание презентации - устная речь или чтение, которая должна включать аргументы, факты, доказательства и эмоции; рекомендуемое число слайдов 17-22; обязательная информация для презентации: тема, фамилия и инициалы выступающего; план сообщения; краткие выводы из всего сказанного; список использованных источников; раздаточный материал - должен обеспечивать ту же глубину и охват, что и живое выступление: люди больше доверяют тому, что они могут унести с собой, чем исчезающим изображениям, слова и слайды забываются, а раздаточный материал остается постоянным осязаемым напоминанием; раздаточный материал важно раздавать в конце презентации; раздаточный материалы должны отличаться от слайдов, должны быть более информативными.

Компьютерную презентацию, сопровождающую выступление докладчика, удобнее всего подготовить в программе MS Power Point. Презентация как документ представляет собой последовательность сменяющих друг друга слайдов - то есть электронных страничек, занимающих весь экран монитора (без присутствия панелей программы). Чаще всего демонстрация презентации проецируется на большом экране, реже - раздаётся собравшимся как печатный материал. Количество слайдов адекватно содержанию и продолжительности выступления (например, для 5-минутного выступления рекомендуется использовать не более 10 слайдов).

На первом слайде обязательно представляется тема выступления и сведения об авторах. Следующие слайды можно подготовить, используя две различные стратегии их подготовки: 1 стратегия: на слайды наносится опорный конспект выступления и ключевые слова с тем, чтобы пользоваться ими как планом для выступления. В этом случае к слайдам предъявляются следующие требования: объем текста на слайде - не больше 7 строк; маркированный/нумерованный список содержит не более 7 элементов; отсутствуют знаки пунктуации в конце строк в маркированных и нумерованных списках; значимая информация выделяется с помощью цвета, кегля, эффектов анимации. Особо внимательно необходимо проверить текст на отсутствие ошибок и опечаток. Основная ошибка при выборе данной стратегии состоит в том, что выступающие заменяют свою речь чтением текста со слайдов.

2 стратегия: на слайды помещается фактический материал (таблицы, графики, фотографии и пр.), который является уместным и достаточным средством наглядности, помогает в раскрытии стержневой идеи выступления. Выбранные средства визуализации информации (таблицы, схемы, графики и т.д.) соответствуют содержанию выступления. В этом случае к

слайдам предъявляются следующие требования: максимальное количество графической информации на одном слайде – 2 рисунка (фотографии, схемы и т.д.) с текстовыми комментариями (не более 2 строк к каждому). Наиболее важная информация должна располагаться в центре экрана.

Основная ошибка при выборе данной стратегии – «соревнование» со своим иллюстративным материалом (аудитории не предоставляется достаточно времени, чтобы воспринять материал на слайдах). Обычный слайд, без эффектов анимации должен демонстрироваться на экране не менее 10 - 15 секунд. За меньшее время присутствующие не успеют осознать содержание слайда. Если какая-то картинка появилась на 5 секунд, а потом тут же сменилась другой, то аудитория будет считать, что докладчик её подгоняет. Обратного (позитивного) эффекта можно достигнуть, если докладчик пролистывает множество слайдов со сложными таблицами и диаграммами, говоря при этом «Вот тут приведён разного рода *вспомогательный* материал, но я его хочу пропустить, чтобы не перегружать выступление подробностями». Правда, такой приём делать в *начале* и в *конце* презентации – рискованно, оптимальный вариант – в середине выступления.

Если на слайде приводится сложная диаграмма, её необходимо предварить вводными словами (например, «На этой диаграмме приводится то-то и то-то, зелёным отмечены показатели А, синим – показатели Б»), с тем, чтобы дать время аудитории на её рассмотрение, а только затем приступить к её обсуждению. Каждый слайд, в среднем должен находиться на экране не меньше 40 – 60 секунд (без учёта времени на случайно возникшее обсуждение). В связи с этим лучше настроить презентацию не на автоматический показ, а на смену слайдов самим докладчиком.

Особо тщательно необходимо отнестись к **оформлению презентации**. Для всех слайдов презентации по возможности необходимо использовать один и тот же шаблон оформления, кегль – для заголовков - не меньше 24 пунктов, для информации - не менее 18. В презентациях не принято ставить переносы в словах.

Подумайте, не отвлекаете ли вы слушателей своей же презентацией? Яркие краски, сложные цветные построения, излишняя анимация, выпрыгивающий текст или иллюстрация — не самое лучшее дополнение к научному докладу. Также нежелательны звуковые эффекты в ходе демонстрации презентации. Наилучшими являются контрастные цвета фона и текста (белый фон – чёрный текст; темно-синий фон – светло-жёлтый текст и т. д.). Лучше не смешивать разные типы шрифтов в одной презентации. Рекомендуются не злоупотреблять прописными буквами (они читаются хуже).

Неконтрастные слайды будут смотреться тусклыми и невыразительными, особенно в светлых аудиториях. Для лучшей ориентации в презентации по ходу выступления лучше пронумеровать слайды. Желательно, чтобы на слайдах оставались поля, не менее 1 см с каждой стороны. Вспомогательная информация (управляющие кнопки) не должны преобладать над основной информацией (текстом, иллюстрациями). Использовать встроенные эффекты анимации можно только, когда без этого не обойтись (например, последовательное появление элементов диаграммы). Для акцентирования внимания на какой-то конкретной информации слайда можно воспользоваться лазерной указкой.

Диаграммы готовятся с использованием мастера диаграмм табличного процессора MS Excel. Для ввода числовых данных используется числовой формат с разделителем групп разрядов. Если данные (подписи данных) являются дробными числами, то число отображаемых десятичных знаков должно быть одинаково для всей группы этих данных (всего ряда подписей данных). Данные и подписи не должны накладываться друг на друга и сливаться с графическими элементами диаграммы. Структурные диаграммы готовятся при помощи стандартных средств рисования пакета MS Office. Если при форматировании слайда есть необходимость пропорционально уменьшить размер диаграммы, то размер шрифтов реквизитов должен быть увеличен с таким расчетом, чтобы реальное отображение объектов диаграммы соответствовало значениям, указанным в таблице. В таблицах не должно быть более 4 строк и 4 столбцов — в противном случае данные в таблице будет

просто невозможно увидеть. Ячейки с названиями строк и столбцов и наиболее значимые данные рекомендуется выделять цветом.

Табличная информация вставляется в материалы как таблица текстового процессора MS Word или табличного процессора MS Excel. При вставке таблицы как объекта и пропорциональном изменении её размера реальный отображаемый размер шрифта должен быть не менее 18 pt. Таблицы и диаграммы размещаются на светлом или белом фоне.

Если Вы предпочитаете воспользоваться помощью оператора (что тоже возможно), а не листать слайды самостоятельно, очень полезно предусмотреть ссылки на слайды в тексте доклада («Следующий слайд, пожалуйста...»).

После подготовки презентации необходима репетиция выступления.

Заключительный слайд презентации, содержащий текст «Спасибо за внимание» или «Конец», вряд ли приемлем для презентации, сопровождающей публичное выступление, поскольку завершение показа слайдов ещё не является завершением выступления. Кроме того, такие слайды, так же как и слайд «Вопросы?», дублируют устное сообщение. Оптимальным вариантом представляется повторение первого слайда в конце презентации, поскольку это даёт возможность ещё раз напомнить слушателям тему выступления и имя докладчика и либо перейти к вопросам, либо завершить выступление.

Для показа файл презентации необходимо сохранить в формате «Демонстрация PowerPoint» (Файл — Сохранить как — Тип файла — Демонстрация PowerPoint). В этом случае презентация автоматически открывается в режиме полноэкранного показа (slideshow) и слушатели избавлены как от вида рабочего окна программы PowerPoint, так и от потерь времени в начале показа презентации.

После подготовки презентации полезно проконтролировать себя вопросами:

- 1) удалось ли достичь конечной цели презентации (что удалось определить, объяснить, предложить или продемонстрировать с помощью неё?);
- 2) к каким особенностям объекта презентации удалось привлечь внимание аудитории?
- 3) не отвлекает ли созданная презентация от устного выступления?

VI. СОСТАВЛЕНИЕ АННОТАЦИИ И РЕФЕРАТА

Аннотация (от лат. *amotatio* — заметка) — краткая характеристика статьи, книги и т.д. с точки зрения ее назначения.

Цель аннотации - ответ на вопрос, о чем говорится в статье, т.е. дать общее представление о статье.

Структура аннотации:

1. Автор, название, выходные данные.
2. Тема статьи (текста, книги).
3. Проблематика, т.е. круг проблем или вопросов, которые затрагиваются в тексте (статье, книге).
4. Адресат, т.е. тот, для кого предназначена статья (текст, книга).

Язык аннотации должен быть литературным, лаконичным и простым.

Реферат (от лат. *referre* - докладывать, сообщать) - краткое изложение содержания статьи (текста, книги), включающее основные сведения и выводы, необходимые для первоначального ознакомления с ней и определения целесообразности обращения к ней.

Цель реферата - ответ на вопрос, что именно говорится в источнике нового, существенного.

Выделяют **реферат-обзор** (составляется по нескольким источникам, посвящен одной теме) и **реферат-резюме** (составляется по одному источнику).

Структура реферата-резюме:

1. Автор, название, выходные данные.
2. Тема статьи (текста, книги).

3. Композиция. Указывается из скольких и каких структурных частей состоит источник (разделы, главы).

4. Основное содержание. Излагаются конкретные результаты или выводы автора в соответствии со структурой источника (во введении ..., в 1-ой главе ... и т.д.).

5. Наличие иллюстративного материала (иллюстрации, рисунки, таблицы и т.д.).

6. Адресат, т.е. тот, для кого предназначена статья (текст, книга).

Особенность реферата-резюме заключается в его объективности. Его язык также должен быть кратким, простым и нейтральным.

Фразы для составления аннотации и реферата

I. Автор (author), название (title, name):

- I have read a text - я прочитал(-а) текст;
- an article - статью;
- a story - рассказ;
- an extract from the book entitled - отрывок из книги, озаглавленной «...»;
- The title of the text (*article*, .. J is A..” - Заголовок текста (статьи, ...)«...»;
- The author of this text (*article*,...) is ... - Автор этого текста (статьи, ...) - ... (имя);
- It is written by ... - Он / она написан(-а)...(имя автора);

II. Тема (subject, topic):

- The topic of the text (*article*, ...) is ... - Тема текста (статьи, ...)«...»;
- The text (*article*, ...) is devoted to the problem (*subject*) of ... - Текст (статья, ...) посвящен проблеме (теме) ...;

III. Композиция (structure):

- The text (*article*, ...) consists of ... paragraphs (*parts*, *chapters*) - Текст (статья) состоит из ... параграфов (частей, глав);

Части источника: introduction - введение;

the first (*second*, *third*, ...) chapter - 1-ая (2-ая, 3-я, ...) глава; conclusion, end - заключение, конец;

III. Основное содержание (contents):

- In the first (*second*, *third*....) chapter (*paragraph*, *part*, ...) the author says, that... - В 1-ой (2-ой, 3-ей, ...) главе (параграфе, части, ...) автор говорит, что ...;
- draws a conclusion, that... — делает вывод, что ...;
- mentions / points, that ... - упоминает / указывает, что ...;

- In the author's opinion ... - По мнению автора, ...;

- The first (*second*, ...) chapter (*paragraph*, ...) - 1-ая (2-ая, ...) глава (параграф)

- is devoted to ... - посвящена ...;

- includes information (*facts*) about ... - содержит информацию (факты) о ...;

IV. Иллюстративный материал (illustration):

- The author supports (*illustrates*) his ideas (*opinion*, *theory*, ...) by picture (*table*, *photo*, ...) - Автор подкрепляет (иллюстрирует) свои идеи (мнение, теорию, ...) рисунком (таблицей, фотографией, ...);

- In the first (*second*, ...) chapter (*part*, ...) there are some (*many*) pictures (*tables*, ...)

- В 1-ой (2-ой, ...) главе (части, ...) имеется несколько (много) рисунков (таблиц, ...);

V. Адресат (audience):

- This text (*article*, ...) was meant for specialists in the field of ... - Этот текст (статья, ...) предназначена для специалистов в области ...;

- This text (*article*, ...) is of some interest of ... - Этот текст (статья) представляет интерес для ...

1. Слова-связки:

- besides, moreover, furthermore - кроме того;
- so, in such a way, thus, in that way - таким образом;
- therefore, hence, so, consequently - следовательно;
- and so, that is why - поэтому;
- as, since — так как;
- perhaps, possibly - возможно, вероятно;
- most likely, probably - скорее всего;
- what is more, in addition, I'd like to add that... - более того;
- maybe - может быть;
- « in conclusion, summing up - в завершение;
- Evidently, it's obvious that - очевидно.

2. Логическое завершение, выражение собственного мнения:

- I'd like to say that... - Я хотел(-а) бы сказать, что ...;
- It seems to me that... - Мне кажется, что ...;
- In my opinion... - По моему мнению, ...;
- I agree/disagree that... - Я согласен(-на) / не согласен(-на), что ...;
- I liked/disliked the fact that... - Мне понравилось, что ...;
- All in all - в итоге, в общем;
- On the whole, as a whole - в целом.

Аннотационный перевод - вид технического перевода, заключающийся в составлении аннотации оригинала на другом языке.

Объем аннотационного перевода обычно составляет не более 500 печатных знаков.

Примерная схема аннотационного перевода может быть следующей:

1. Постановка проблемы.
2. Методы решения проблемы.
3. Выделение узловых пунктов.
4. Рекомендации.

Основные клише и штампы, используемые при аннотационном переводе:

Фразы для аннотирования

Заголовок статьи

Der vorliegende Artikel gehört zum wissenschaftlichen (populär-wissenschaftlichen) Styl.

Der Artikel hat folgende Überschrift ...

Der Titel des Artikles lautet ...

Der Artikel ist ... betitelt.

Информация об авторе статьи, где и когда статья была опубликована.

Der Autor des Artikles ist ...

Der Text ist im Lehrbuch ... (im Buch ..., in der Zeitschrift ..., in der Zeitung ...) veröffentlicht.

Das Lehrbuch ... (das Buch ..., die Zeitschrift ..., die Zeitung ...) ist vom Verlag ... 2008 herausgegeben.

Главная идея статьи.

Der Hauptgedanke des Artikles ist ...

Die Hauptidee des Artikles ist ...

Der Artikel ist der Frage ... gewidmet.

Das Ziel des Artikels ist den Leser mit den Problemen ... bekannt zu machen.

Содержание статьи: факты, имена, цифры.

Im Artikel werden folgende Fragen dargelegt ...

Erstens ... Zweitens ... Drittens ...

Es wird festgestellt, dass ...

Мнение о статье

Daraus folgt ...

Laut dem Inhalt des Textes dürfen wir zusammenfassen, dass

Der Artikel enthält wertvolle Information über ... und lässt den Leser mehr Aufmerksamkeit dem beschriebenen Problem (den beschriebenen Tatsachen) schenken

Die Information ist ausführlich / gründlich dargelegt.

Der Artikel enthält fundierte Schlussfolgerungen.

Ich finde den Artikel interessant / informativ / langweilig / wertlos / schwer zu verstehen.

Фразы для аннотирования

Заголовок статьи	Der vorliegende Artikel gehört zum wissenschaftlichen (populär-wissenschaftlichen) Styl. Der Artikel hat folgende Überschrift ... Der Titel des Artikles lautet ... Der Artikel ist ... betitelt.
Информация об авторе статьи, где и когда статья была опубликована.	Der Autor des Artikles ist ... Der Text ist im Lehrbuch ... (im Buch ..., in der Zeitschrift ..., in der Zeitung ...) veröffentlicht. Das Lehrbuch ... (das Buch ..., die Zeitschrift ..., die Zeitung ...) ist vom Verlag ... 2008 herausgegeben.
Главная идея статьи.	Der Hauptgedanke des Artikles ist ... Die Hauptidee des Artikles ist ... Der Artikel ist der Frage ... gewidmet. Das Ziel des Artikels ist den Leser mit den Problemen ... bekannt zu machen.
Содержание статьи: факты, имена, цифры.	Im Artikel werden folgende Fragen dargelegt ... Erstens ... Zweitens ... Drittens ... Es wird festgestellt, dass ...
Мнение о статье	Daraus folgt ... Laut dem Inhalt des Textes dürfen wir zusammenfassen, dass Der Artikel enthält wertvolle Information über ... und lässt den Leser mehr Aufmerksamkeit dem beschriebenen Problem (den beschriebenen Tatsachen) schenken Die Information ist ausführlich / gründlich dargelegt. Der Artikel enthält fundierte Schlussfolgerungen. Ich finde den Artikel interessant / informativ / langweilig / wertlos / schwer zu verstehen.

Основная информация, содержащаяся в тексте, выражается с помощью, так называемых фраз-клише, которые нужно уметь использовать при составлении аннотации. Наиболее распространенными фразами-клише являются следующие:

- Introduction (Введение)

Le texte porte le titre - текст называется - L'auteur du texte est ... - автор текста ... - Le texte est tiré de...- текст взят из ... - Le texte porte sur = Dans le texte ... il s'agit de - в тексте речь идет о ...

- La démarche de l'auteur – ход рассуждений автора

L'auteur aborde un problème – автор затрагивает проблему; L'auteur parle de qch – автор говорит о чем-либо; L'auteur décrit – автор описывает;

- L'analyse d'une situation – анализ ситуации

L'auteur étudie – автор изучает; L'auteur examine – автор рассматривает; L'auteur explique les causes – автор объясняет причины;

IV. L'a mise en valeur d'une idée, d'un argument – выделение какой-либо идеи, аргумента
L'auteur note que – автор отмечает, что ... ; L'auteur fait remarquer que – автор указывает, что ... ; L'auteur souligne que – автор подчеркивает, что ... ; L'auteur met en valeur – автор выделяет ... ;

- La présentation d'une idée secondaire – изложение второстепенной идеи
- L'auteur mentionne qch – автор упоминает; L'auteur signale qch – автор сообщает;
- La prise de position ou de la défense d'une thèse – определение своего отношения или защита своей точки зрения
- Je pense, crois, estime que – я думаю, полагаю, считаю; L'auteur affirme que – автор утверждает; L'auteur considère que – автор считает;
- L'approbation – одобрение
- L'auteur est d'accord avec – автор согласен с чем-либо, с кем-либо; L'auteur se prononce pour qch – автор высказывается за ... ;
- La concession – уступка
- L'auteur admet – автор допускает; L'auteur reconnaît, avoue – автор признает;
- La critique ou le rejet d'une thèse – критика или отклонение точки зрения
- L'auteur oppose de forts arguments contre une idée – автор выдвигает резкие аргументы против идеи; L'auteur démentit une affirmation – автор опровергает утверждение;
- X. La proposition d'une solution – предложение решения
- L'auteur recommande – автор рекомендует; L'auteur propose – автор предлагает.