



МИНИСТЕРСТВО НАУКИ И ВЫСШЕГО ОБРАЗОВАНИЯ  
РОССИЙСКОЙ ФЕДЕРАЦИИ

Федеральное государственное бюджетное образовательное учреждение  
высшего образования  
«Магнитогорский государственный технический университет им. Г.И. Носова»



УТВЕРЖДАЮ  
Директор ИЭиАС  
В.Р. Храмшин

03.02.2026 г.

**РАБОЧАЯ ПРОГРАММА ДИСЦИПЛИНЫ (МОДУЛЯ)**

***АВТОМАТИЗАЦИЯ МЕТАЛЛУРГИЧЕСКИХ ПРОЦЕССОВ***

Направление подготовки (специальность)  
22.03.02 Metallurgy

Направленность (профиль/специализация) программы  
Metallurgy of black metals

Уровень высшего образования - бакалавриат

Форма обучения  
заочная

Институт/ факультет    Институт энергетики и автоматизированных систем  
Кафедра                    Автоматизированных систем управления  
Курс                         3

Магнитогорск  
2026 год

Рабочая программа составлена на основе ФГОС ВО - бакалавриат по направлению подготовки 22.03.02 Metallургия (приказ Минобрнауки России от 02.06.2020 г. № 702)

Рабочая программа рассмотрена и одобрена на заседании кафедры Автоматизированных систем управления

28.01.2026, протокол № 7

Зав. кафедрой  С.М. Андреев

Рабочая программа одобрена методической комиссией ИЭиАС  
03.02.2026 г. протокол № 5


Председатель  В.Р. Храпшин

Согласовано:

Зав. кафедрой Metallургии и химических технологий

 А.С. Харченко

Рабочая программа составлена:

ст. преподаватель кафедры кафедры АСУ,  Е.Ю. Мухина

Рецензент:

Технический директор ЗАО «Консом СКС»,  Е.Ю. Васильев



## Лист актуализации рабочей программы

---

Рабочая программа пересмотрена, обсуждена и одобрена для реализации в 2027 - 2028 учебном году на заседании кафедры Автоматизированных систем управления

Протокол от \_\_\_\_\_ 20\_\_ г. № \_\_\_\_  
Зав. кафедрой \_\_\_\_\_ С.М. Андреев

---

Рабочая программа пересмотрена, обсуждена и одобрена для реализации в 2028 - 2029 учебном году на заседании кафедры Автоматизированных систем управления

Протокол от \_\_\_\_\_ 20\_\_ г. № \_\_\_\_  
Зав. кафедрой \_\_\_\_\_ С.М. Андреев

---

Рабочая программа пересмотрена, обсуждена и одобрена для реализации в 2029 - 2030 учебном году на заседании кафедры Автоматизированных систем управления

Протокол от \_\_\_\_\_ 20\_\_ г. № \_\_\_\_  
Зав. кафедрой \_\_\_\_\_ С.М. Андреев

---

Рабочая программа пересмотрена, обсуждена и одобрена для реализации в 2030 - 2031 учебном году на заседании кафедры Автоматизированных систем управления

Протокол от \_\_\_\_\_ 20\_\_ г. № \_\_\_\_  
Зав. кафедрой \_\_\_\_\_ С.М. Андреев

---

Рабочая программа пересмотрена, обсуждена и одобрена для реализации в 2031 - 2032 учебном году на заседании кафедры Автоматизированных систем управления

Протокол от \_\_\_\_\_ 20\_\_ г. № \_\_\_\_  
Зав. кафедрой \_\_\_\_\_ С.М. Андреев

### **1 Цели освоения дисциплины (модуля)**

Целями освоения дисциплины «Автоматизация металлургических процессов» являются: изучение принципов построения и эксплуатации информационных систем в технологических процессах в металлургии; основ теории автоматического управления металлургическими процессами; принципов хранения и обработки, анализа и синтеза производственно-технической информации.

### **2 Место дисциплины (модуля) в структуре образовательной программы**

Дисциплина Автоматизация металлургических процессов входит в часть учебного плана формируемую участниками образовательных отношений образовательной программы.

Для изучения дисциплины необходимы знания (умения, владения), сформированные в результате изучения дисциплин/ практик:

Физика

Метрология, стандартизация и сертификация

Введение в направление

Знания (умения, владения), полученные при изучении данной дисциплины будут необходимы для изучения дисциплин/практик:

Производственная - технологическая (проектно-технологическая) практика

Эксплуатация доменных печей

Методы оптимизации в металлургии

Подготовка к процедуре защиты и защита выпускной квалификационной работы

Методы контроля доменного процесса

### **3 Компетенции обучающегося, формируемые в результате освоения дисциплины (модуля) и планируемые результаты обучения**

В результате освоения дисциплины (модуля) «Автоматизация металлургических процессов» обучающийся должен обладать следующими компетенциями:

Код индикатора	Индикатор достижения компетенции
ПК-4	Способен выполнять задачи по оценке сырья и металлургической продукции, корректировать и контролировать производственный процесс
ПК-4.1	Оценивает сырье и металлургическую продукцию, корректирует и контролирует производственный процесс с обоснованием принятых технологических и технических мер

#### 4. Структура, объём и содержание дисциплины (модуля)

Общая трудоемкость дисциплины составляет 3 зачетных единиц 108 акад. часов, в том числе:

- контактная работа – 6,4 акад. часов;
- аудиторная – 6 акад. часов;
- внеаудиторная – 0,4 акад. часов;
- самостоятельная работа – 97,7 акад. часов;
- в форме практической подготовки – 0 акад. час;

– подготовка к зачёту – 3,9 акад. час

Форма аттестации - зачет

Раздел/ тема дисциплины	Курс	Аудиторная контактная работа (в акад. часах)			Самостоятельная работа студента	Вид самостоятельной работы	Форма текущего контроля успеваемости и промежуточной аттестации	Код компетенции
		Лек.	лаб. зан.	практ. зан.				
1. Основы техники измерения и управления технологическими процессами								
1.1 Технические измерения и приборы	3				10	Самостоятельное изучение учебной литературы	Устный опрос	ПК-4.1
1.2 Техника чтения схем автоматизации.		0,5			10	Самостоятельное изучение учебной литературы	Устный опрос Контрольная работа	ПК-4.1
1.3 Методы и средства измерения параметров технологического процесса.			1			12	Самостоятельное изучение учебной литературы, подготовка к выполнению лабораторных работ	Тестирование Лабораторные работы
Итого по разделу		0,5	1		32			
2. Автоматизация доменного производства								
2.1 Автоматизация доменного производства	3	0,5			10	Самостоятельное изучение учебной литературы	Тестирование	ПК-4.1
2.2 Автоматизация процессов производства агломерата				2		14	Самостоятельное изучение учебной литературы, подготовка к выполнению лабораторных работ	Устный опрос Лабораторные работы

2.3 Свойства систем автоматического регулирования.	3		1		14	Самостоятельное изучение учебной литературы, подготовка к выполнению лабораторных работ	Лабораторные работы Проверка инд. заданий	ПК-4.1
Итого по разделу		0,5	3		38			
3. Автоматизация производства стали								
3.1 Автоматизация сталеплавильного производства	3	1			7,7	Самостоятельное изучение учебной литературы	Тестирование	ПК-4.1
3.2 Автоматизация МНЛЗ					20	Самостоятельное изучение учебной литературы	Устный опрос Проверка инд. заданий	ПК-4.1
Итого по разделу		1			27,7			
Итого за семестр		2	4		97,7		зачёт	
Итого по дисциплине		2	4		97,7		зачет	

## **5 Образовательные технологии**

Для реализации предусмотренных видов учебной работы в качестве образовательных технологий в преподавании дисциплины «Автоматизация металлургических процессов» используются:

Традиционные образовательные технологии – информационная лекция (вводную лекцию, где дает первое представление о предмете и знакомство студентов с назначением и задачами курса); лекции – консультации, изложение нового материала сопровождается постановкой вопросов и дискуссией в поисках ответов на эти вопросы; лабораторные работы; практические занятия.

Технологии проблемного обучения – проблемные лекции является результатом усвоения полученной информации посредством постановки проблемного вопроса и поиска путей его решения; лабораторные работы с использованием проблемного обучение, которое заключается в стимулировании студентов к самостоятельной «добыче» знаний, необходимых для решения конкретной проблемы.

Информационно-коммуникационные образовательные технологии – в ходе проведения лекционных занятий предусматривается использование электронного демонстрационного материала (лекции-визуализации), использование Интернет ресурсов для промежуточных аттестаций и проверки остаточных знаний

Лекционный материал закрепляется в ходе лабораторных работ, на которых выполняются групповые или индивидуальные задания по пройденной теме.

Самостоятельная работа стимулирует студентов к самостоятельной проработке в процессе выполнения контрольных работ и индивидуальных заданий, а также в процессе подготовки к устному опросу, тестированию и итоговой аттестации.

В ходе проведения лекционных занятий предусматривается:

- использование электронного демонстрационного материала по современной измерительной технике;
- использование электронных учебников по отдельным темам занятий;
- активные и интерактивные формы обучения: вариативный опрос, дискуссии, устный опрос, контрольная работа, тестовый опрос, индивидуальная «защита» лабораторных работ и т.д.

## **6 Учебно-методическое обеспечение самостоятельной работы обучающихся**

Представлено в приложении 1.

## **7 Оценочные средства для проведения промежуточной аттестации**

Представлены в приложении 2.

## **8 Учебно-методическое и информационное обеспечение дисциплины**

### **а) Основная литература:**

1. Современные системы автоматизации и управления : учебное пособие / С. М. Андреев, Е. С. Рябчикова, Е. Ю. Мухина, Т. Г. Сухонослова ; МГТУ. - Магнитогорск : МГТУ, 2015. - 1 электрон. опт. диск (CD-ROM). - URL: <https://host.megaprolib.net/MP0109/Download/MObject/3605>. - Текст : электронный. (дата обращения: 25.02.2026).
2. Иванов, А. А. Автоматизация технологических процессов и производств : учебное пособие / А.А. Иванов. — 2-е изд., испр. и доп. — Москва : ИНФРА -М, 2026. — 224 с. — (Среднее профессиональное образование). - ISBN 978-5-16-113341. - Текст : электронный. - URL: <https://znanium.ru/read?id=466155> (дата обращения: 25.02.2026). – Режим доступа: по подписке.

#### **б) Дополнительная литература:**

1. Бондарева, А. Р. Информационные технологии в металлургии: учебное пособие / А. Р. Бондарева, В. В. Гребенникова, Е. С. Рябчикова ; МГТУ. - Магнитогорск, 2014. - 191 с. : ил., схемы, табл. - ISBN 978-5-9967-0438-5. – Текст: непосредственный (9 экз.)
2. Мухина, Е. Ю. Проектирование автоматизированных систем: конспект лекций : учебное пособие / Е. Ю. Мухина ; МГТУ. - Магнитогорск : МГТУ, 2014. - 1 электрон. опт. диск (CD-ROM). - URL: <https://host.megaprolib.net/MP0109/Download/MObject/167>. - Текст : электронный. (дата обращения: 25.02.2026).
3. Шишов, О. В. Технические средства автоматизации и управления : учебное пособие / О.В. Шишов. — Москва : ИНФРА-М, 2024. — 396 с. + Доп. материалы - Текст : электронный. — (Высшее образование). - ISBN 978-5-16-102275-7. - Текст : электронный. - URL: <https://znanium.ru/read?id=445107> (дата обращения: 25.02.2026). – Режим доступа: по подписке.
4. Андреев, С. М. Принципы построения и организации комплексов технических средств в системах автоматического управления. Курс лекций : учебное пособие / С. М. Андреев. - Магнитогорск : МГТУ, 2013. - 1 электрон. опт. диск (CD-ROM). - URL: <https://host.megaprolib.net/MP0109/Download/MObject/20336>. - Текст : электронный. - дата обращения: 25.02.2026. – Режим доступа: по подписке.
5. Парсункин, Б. Н. Автоматизация технологических процессов и производств. Производство стали в мартеновских печах, двухванных агрегатах и кислородных конвертерах : учебное пособие / Б. Н. Парсункин, Т. Г. Сухонослова, А. Р. Бондарева ; МГТУ. - Магнитогорск : МГТУ, 2016. - 264 с. : ил., табл. - URL: <https://host.megaprolib.net/MP0109/Download/MObject/1724>. - Текст : непосредственный. - дата обращения: 25.02.2026. – Режим доступа: по подписке.
6. Автоматизация технологических процессов и производств в металлургии : учебное пособие. Ч. 1. Подготовка рудных материалов. Агломерация и производство окатышей / [Б. Н. Парсункин, С. М. Андреев, Е. С. Рябчикова, В. В. Гребенникова]; МГТУ. - Магнитогорск, 2013. - 199 с. : ил., диагр., схемы, табл. - ISBN 978-5-9967-0334-0. - Текст : непосредственный.
7. Парсункин, Б. Н. Автоматизация и оптимизация управления тепловым режимом работы блока воздухонагревателей доменной печи : учебное пособие / Б. Н. Парсункин, М. Андреев С. ; МГТУ, [каф. ПКиСУ]. - Магнитогорск, 2009. - 148 с. : ил., граф., схемы, табл. - URL: <https://host.megaprolib.net/MP0109/Download/MObject/1479>. - Текст : непосредственный. - дата обращения: 25.02.2026. – Режим доступа: по подписке.
8. Парсункин, Б. Н. Автоматизация и оптимизация управления процессом выплавки чугуна в доменных печах : учебное пособие / Б. Н. Парсункин, С. М. Андреев, Т. Г. Сухонослова ; Б. Н. Парсункин, С. М. Андреев, Т. Г. Сухонослова ; МГТУ. - Магнитогорск : МГТУ, 2018. - 215 с. : ил., табл., схемы, граф., диагр., номогр., эскизы. - URL: <https://host.megaprolib.net/MP0109/Download/MObject/2196>. - ISBN 978-5-9967-1208-3. - Текст : непосредственный. - дата обращения: 25.02.2026. – Режим доступа: по подписке.
9. Автоматическое экстремально-оптимизирующее управление выплавкой стали в современных электродуговых печах : учебное пособие [для вузов] / Б. Н. Парсункин, С. М. Андреев, Е. Ю. Мухина [и др.] ; Магнитогорский гос. технический ун-т им. Г. И. Носова. - Магнитогорск : МГТУ им. Г. И. Носова, 2023. - 1 CD-ROM. - Загл. с титул. экрана. - URL: <https://host.megaprolib.net/MP0109/Download/MObject/21217>. - ISBN 978-5-9967-2691-2. - Текст : электронный. - дата обращения: 26.02.2026.

**в) Методические указания:**

1. Мухина, Е. Ю. Системы управления технологическими процессами и информационные технологии : учебное пособие / Е. Ю. Мухина, А. Р. Бондарева ; МГТУ. - Магнитогорск : МГТУ, 2014. - 1 электрон. опт. диск (CD-ROM). - URL: <https://host.megaprolib.net/MP0109/Download/MObject/169>. - Текст : электронный. (дата обращения: 25.02.2026)
2. Мухина, Е. Ю. Автоматизация технологических процессов : практикум / Е. Ю. Мухина, А. Р. Бондарева ; МГТУ. - Магнитогорск : МГТУ, 2017. - 110 с. : ил., табл., схемы. - URL: <https://host.megaprolib.net/MP0109/Download/MObject/2057>. - Текст : непосредственный. - дата обращения: 25.02.2026. – Режим доступа: по подписке.
3. Методические указания по выполнению контрольной работы по дисциплине «Автоматизация металлургических процессов». Приложение 3.

**г) Программное обеспечение и Интернет-ресурсы:****Программное обеспечение**

Наименование ПО	№ договора	Срок действия лицензии
MS Office 2007 Professional	№ 135 от 17.09.2007	бессрочно
7Zip	свободно распространяемое ПО	бессрочно
FAR Manager	свободно распространяемое ПО	бессрочно

**Профессиональные базы данных и информационные справочные системы**

Название курса	Ссылка
Федеральный образовательный портал – Экономика. Социология. Менеджмент	<a href="https://dlib.eastview.com/">https://dlib.eastview.com/</a>
Электронные ресурсы библиотеки МГТУ им. Г.И. Носова	URL: <a href="https://elibrary.ru/project_risc">https://elibrary.ru/project_risc</a> .
Российская Государственная библиотека. Каталоги	URL: <a href="http://www1.fips.ru/">http://www1.fips.ru/</a>
Федеральное государственное бюджетное учреждение «Федеральный институт промышленной собственности»	<a href="https://www.rsl.ru/ru/4readers/catalogues/">https://www.rsl.ru/ru/4readers/catalogues/</a>
Национальная информационно-аналитическая система – Российский индекс научного цитирования (РИНЦ)	<a href="https://host.megaprolib.net/MP0109/Web">https://host.megaprolib.net/MP0109/Web</a>
Электронная база периодических изданий East View Information Services, ООО «ИВИС»	<a href="http://ecsocman.hse.ru/">http://ecsocman.hse.ru/</a>

**9 Материально-техническое обеспечение дисциплины (модуля)**

Материально-техническое обеспечение дисциплины включает:

Материально-техническое обеспечение дисциплины включает:

Учебные аудитории для проведения занятий лекционного типа: мультимедийные средства хранения, передачи и представления информации (ауд.448,437).

Помещения для самостоятельной работы обучающихся: персональные компьютеры с пакетом MS Office, выходом в Интернет и с доступом в электронную информационно-образовательную среду университета (ауд.448).

Учебные аудитории для групповых и индивидуальных консультаций, текущего контроля и промежуточных консультаций: доска, мультимедийный проектор, экран (ауд.448,437).

Помещение для хранения и профилактического обслуживания учебного оборудования: стеллажи для хранения учебно-методической документации (ауд.447а).

Учебная аудитория для проведения лабораторных работ: компьютерный класс: персональные компьютеры с пакетом MS Office, выходом в Интернет и с доступом в электронную информационно-образовательную среду университета (ауд.448).

Учебная аудитория для проведения лабораторных работ: лаборатория метрологии и технологических измерений: лабораторные установки для выполнения лабораторных работ (ауд.452):

- лабораторный стенд «Измерение расхода газа»;
- лабораторный стенд «Поверка термомпар»;
- лабораторный стенд «Поверка прибора Диск-250, логометра Ш-4540/1 и прибора А-566»;
- лабораторный стенд «Испытание и поверка КСП-3, вольтметра Ш-4540, прибора Диск-250»;
- лабораторный стенд «Измерение уровня жидкостей»;
- лабораторный стенд «Измерение уровня сыпучих материалов»;
- лабораторный стенд «Преобразователи давления Метран»;
- лабораторный стенд «Статические и динамические характеристики объекта управления»

Электронные плакаты по курсу «Основы метрологии и технические измерения» (136), ключ на 2 ПК.

### Учебно-методическое обеспечение самостоятельной работы обучающихся

По дисциплине «Автоматизация металлургических процессов» предусмотрена аудиторная и внеаудиторная самостоятельная работа обучающихся.

Аудиторная самостоятельная работа студентов предполагает выполнение и защиту лабораторных работ, решение контрольных задач.

Перечень лабораторных работ	Вопросы к защите
Экспериментальное определение статической характеристики объекта управления	<ol style="list-style-type: none"> <li>1. Что такое статическая характеристика объекта управления?</li> <li>2. Какой режим системы управления является установившемся?</li> <li>3. Определение коэффициента передачи объекта?</li> <li>4. Чем отличается коэффициент передачи объекта от коэффициента усиления?</li> <li>5. Порядок определения экспериментальных точек статической характеристики.</li> </ol>
Экспериментальное определение динамической характеристики объекта управления	<ol style="list-style-type: none"> <li>1. Дать определение динамической характеристики объекта управления.</li> <li>2. Перечислить динамические параметры объекта управления.</li> <li>3. Дать определение Коб.</li> <li>4. Дать определение <math>T_0</math>.</li> <li>5. Дать определение <math>t_3</math>.</li> </ol>
Переходный процесс в системе управления	<ol style="list-style-type: none"> <li>1. Что такое переходный процесс?</li> <li>2. Типы переходных процессов в системе управления?</li> <li>3. Перечислите показатели качества переходных процессов.</li> <li>4. В каком режиме управления снимают переходный процесс?</li> <li>5. Назовите настроечные параметры ПИ-регулятора.</li> </ol>

#### Пример вариантов индивидуальных заданий

**Задание 1.** Расчет коэффициентов статической характеристики объекта управления методом наименьших квадратов.  $Y(X) = a + bX$  - уравнение линии регрессии.

Система уравнений для расчета коэффициентов уравнения линии регрессии:

$$\sum_{i=1}^n Y_i = na + b \sum_{i=1}^n X_i$$

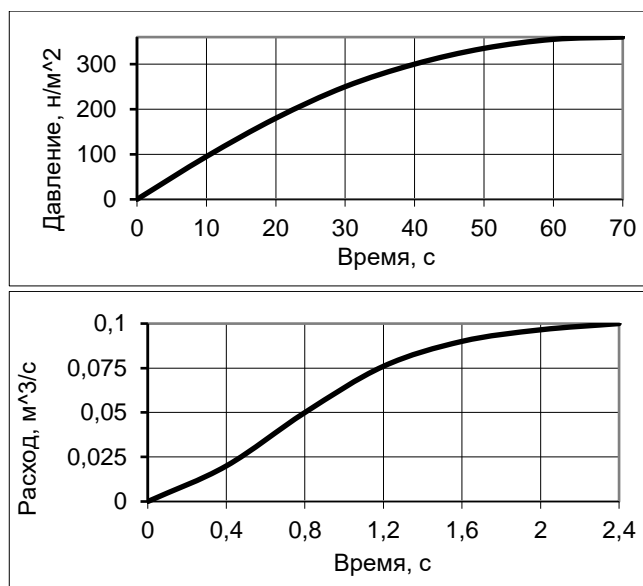
$$\sum_{i=1}^n Y_i X_i = a \sum_{i=1}^n X_i + b \sum_{i=1}^n X_i^2$$

Построить график статической характеристики, где точками показать экспериментальные значения, а линией – расчетную линию регрессии.

Экспериментальные данные

X, Па	Эксп. точки, мм
8,0	4,83
8,7	4,12
9,2	3,45
9,5	2,86
10,0	1,83
8,0	4,50
8,5	4,10
9,2	3,40
9,6	2,81
10,6	1,96
91,3	33,9

**Задание 2.** Определение динамических параметров объекта управления по кривой разгона.  
Варианты заданий:



### Примеры тестовых заданий

- В каких случаях применяются пирометры?
  - при измерении высоких температур;
  - при измерении температур ниже 0°C;
  - при измерении температуры движущихся объектов;
  - когда необходимо обеспечить высокую точность.
- Какой метод измерения лежит в основе работы термопары и термометра сопротивления?
  - контактный;
  - бесконтактный;
  - косвенный.
- Как изменяются свойства материала термометра сопротивления при изменении температуры?
  - изменяется электрическое сопротивление;
  - изменяется плотность;
  - изменяется длина проводника.
- Как изменяется сопротивление у полупроводниковых термометров сопротивления при увеличении температуры?
  - увеличивается;
  - уменьшается;
  - не изменяется.
- Основной закон, который лежит в основе работы термопары?
  - закон Планка;
  - закон Томсона;
  - закон Пельтье.
- Сколько спаев бывает у термопары?
  - 1;
  - 2;
  - 3;
  - зависит от условий измерения.
- Какие спаи термопары помещаются в измерительную среду?
  - рабочие;
  - холодные;
  - горячие;
  - свободные.
- Для чего вводят поправку на температуру холодных спаев, чтобы?
  - температура холодных спаев была ноль;
  - температура холодных спаев была равна температуре горячих спаев.
- Какой метод измерения лежит в основе работы пирометров?
  - контактный;
  - бесконтактный;
  - прямой

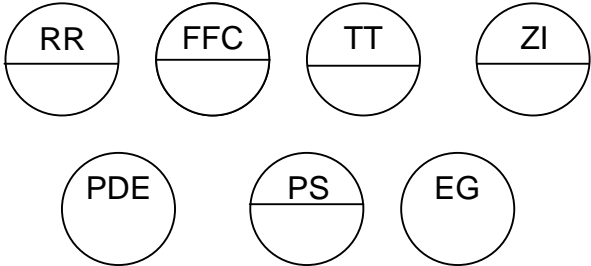
**Оценочные средства для проведения промежуточной аттестации**

**а) Планируемые результаты обучения и оценочные средства для проведения промежуточной аттестации:**

Структурный элемент компетенции	Планируемые результаты обучения	Оценочные средства
<b>ПК-4 Способен выполнять задачи по оценке сырья и металлургической продукции, корректировать и контролировать производственный процесс</b>		
ПК 4.1	Оценивает сырье и металлургическую продукцию, корректирует и контролирует производственный процесс с обоснованием принятых технологических и технических мер	<p><i>Перечень теоретических вопросов к зачету:</i></p> <ol style="list-style-type: none"> <li>1. Измерительные информационные системы</li> <li>2. Способы представления информации</li> <li>3. Компьютерные технологии, используемые при поиске информации</li> <li>4. Информационные технологии, используемые при поиске информации</li> <li>5. Методики поиска и обработки информации из различных источников</li> <li>6. Представление информации в требуемом формате</li> <li>7. Анализ информации из различных источников</li> <li>8. Сетевые технологии при сборе информации</li> <li>9. Технологические измерения в зоне нижнего строения агломерационной машины</li> <li>10. Технические средства для измерения параметров технологического процесса</li> <li>11. Виды стандартов.</li> <li>12. Нормативные документы</li> <li>13. Государственные и отраслевые стандарты для разработки проекта по АСУ ТП</li> <li>14. Технические средства автоматизации</li> <li>15. Средства автоматического регулирования</li> <li>16. Средства сигнализации</li> <li>17. Статический и динамический режим работы объекта управления.</li> <li>18. Статическая характеристика объекта управления.</li> <li>19. Определение динамических параметров объекта управления по кривой разгона.</li> <li>20. Типовые динамические звенья. Статические и динамические характеристики типовых соединений элементов.</li> </ol>

Структурный элемент компетенции	Планируемые результаты обучения	Оценочные средства
		<p>21. Непрерывные законы регулирования (П, И, ПИ, ПД, ПИД - законы) и регуляторы, формирующие эти законы. Определение настроечных параметров типовых регуляторов.</p> <p>22. Показатели качества регулирования.</p> <p>23. Система автоматического регулирования (САР). Контур регулирования.</p> <p>24. Классификация систем регулирования и управления: АСУ, АСУП, АСУТП.</p> <p>25. Использование ЭВМ для формирования различных законов регулирования. Промышленные контроллеры и управляющие ЭВМ.</p> <p>26. Функции и назначение АСУ ТП.</p> <p>27. Проблемы управления теплоэнергетическими процессами.</p> <p>28. Принципы оптимального планирования и управления.</p> <p>29. Применение информационных и вычислительных сетей для совершенствования металлургических технологий и управления теплотехническими объектами.</p> <p>30. Функциональные схемы автоматизации тепловых процессов.</p> <p>31. Структура современной системы управления производством. Уровни структуры, основные выполняемые функции</p> <p>32. Уровень получения информации об объекте, состав уровня, программные и технические средства уровня.</p> <p>33. Уровень управления. Информационные связи уровня с другими уровнями иерархии.</p> <p>34. Уровень диспетчеризации процесса управления. Задачи уровня. Структура программных средств уровня.</p> <p>35. Программные средства автоматизированной обработки и отображения параметров технологического процесса, состав и структура средств.</p> <p>36. Основные характеристики программных средств накопления и поиска информации. Структура и классификация баз данных.</p> <p>37. Программные средства автоматизированного сбора и передачи информации, сети передачи данных.</p> <p>38. Информационные технологии объединения (связывания) источников данных, единое информационное пространство.</p> <p>39. Методы связывания и передачи данных на уровне операционных систем. Сервера передачи данных.</p>

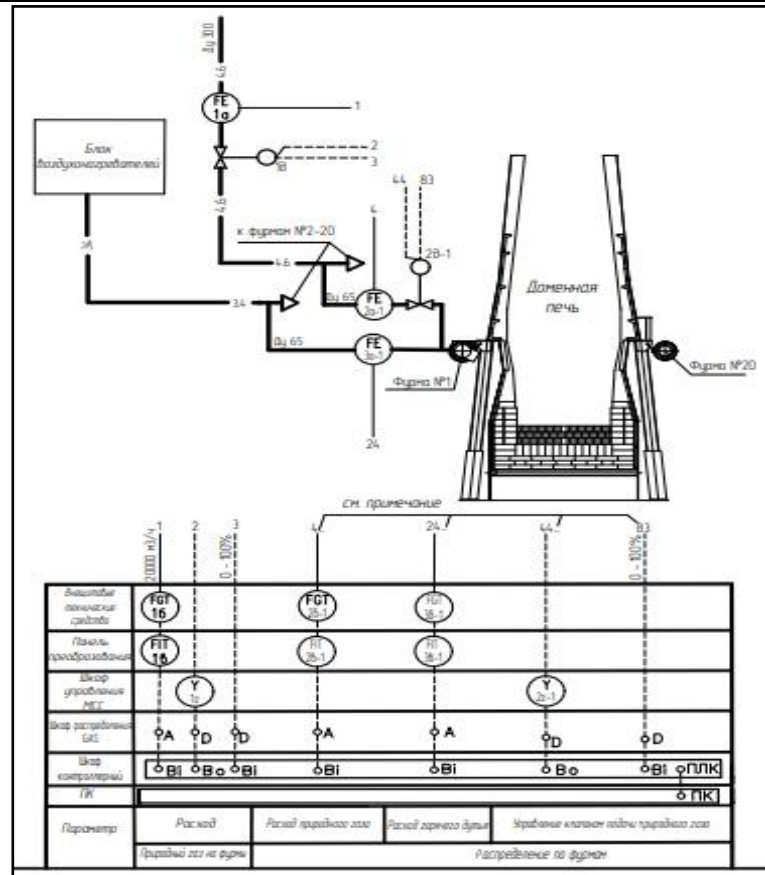
Структурный элемент компетенции	Планируемые результаты обучения	Оценочные средства
		<p>40. Назначение и структура автоматизированного технологического комплекса. Элементы структуры, назначение и состав.</p> <p>41. Метрологические характеристики. Неметрологические характеристики</p> <p>42. Структурные схемы и свойства средств измерения</p> <p>43. Обработка результатов измерения</p> <p>44. Измерение неэлектрических величин. Классификация</p> <p>45. Измерение температуры термометрами сопротивления (пределы измерения, градуировки). Требования, предъявляемые к материалу</p> <p>46. Преобразователи неэлектрических величин. Металлические термометры сопротивления</p> <p>47. Преобразователи неэлектрических величин. Полупроводниковые термометры сопротивления</p> <p>48. Преобразователи неэлектрических величин. Термоэлектрические преобразователи</p> <p>49. Стандартные термоэлектрические преобразователи (пределы измерения, градуировки, материал электродов)</p> <p>50. Способы исключения влияния температуры свободных концов термопар. Требования, предъявляемые к материалам, термопар</p> <p>51. Преобразователи неэлектрических величин. Пирометры</p> <p>52. Методы и средства измерения расхода</p> <p>53. Преобразователи серии МЕТРАН</p> <p>54. Методы и средства измерения уровня</p>
		<p><b>Примеры практических заданий для зачета:</b></p> <p>1. Составить структурную и функциональную схемы автоматизации типового контура регулирования температуры.</p> <p>2. Составить структурную и функциональную схемы автоматизации типового контура регулирования давления.</p> <p>3. Составить структурную и функциональную схемы автоматизации типового контура регулирования расхода.</p> <p>4. Составить структурную и функциональную схемы автоматизации типового контура регулирования соотношения топливо-воздух.</p> <p>5. Предложить комплекс технических средств для реализации типового контура регулирования температуры</p>

Структурный элемент компетенции	Планируемые результаты обучения	Оценочные средства
		<p>6. Предложить комплекс технических средств для реализации типового контура регулирования давления</p> <p>7. Предложить комплекс технических средств для реализации типового контура регулирования расхода</p> <p>8. Предложить комплекс технических средств для реализации типового контура регулирования уровня</p> <p>9. Составить структурную и функциональную схемы автоматизации типового контура регулирования мощности дуги в АПК.</p> <p>10. Составить структурную и функциональную схемы автоматизации типового контура уровня металла в кристаллизаторе МНЛЗ.</p> <p>11. Составить структурную и функциональную схемы автоматизации типового контура регулирования расхода воды в ЗВО МНЛЗ.</p>
		<p><b>Примеры задач к зачету:</b></p> <p><b>Задача 1.</b> Используя ГОСТ 21.208-2013 дать расшифровку следующим условным обозначениям средств автоматизации:</p> <div style="text-align: center;">  <p>The image shows seven circular symbols, each divided horizontally. The top half contains a code, and the bottom half is empty. The codes are: RR, FFC, TT, ZI (top row); PDE, PS, EG (bottom row).</p> </div> <p><b>Задача 2.</b> Используя ГОСТ 21.408-2013 составить перечень основных рабочих чертежей проекта по АСУ ТП.</p> <p><b>Задача 3.</b> Используя ГОСТ 21.208-2013 пояснить объем технических средств на предложенной схеме автоматизации:</p>

Структурный элемент компетенции

Планируемые результаты обучения

Оценочные средства

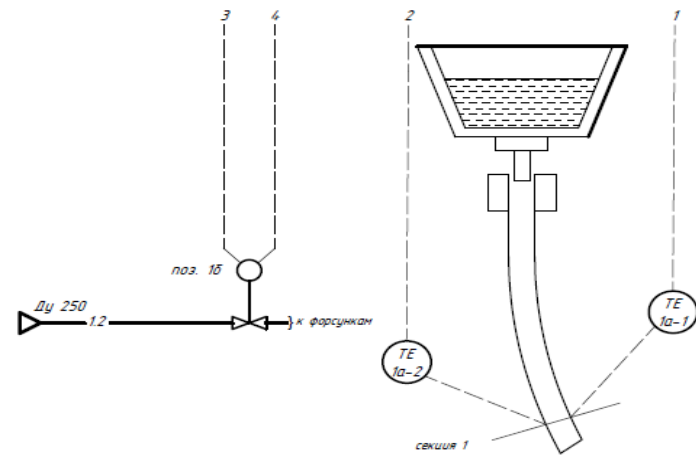


**Задача 4.** Используя ГОСТ 21.208-2013 пояснить объем технических средств на предложенной схеме автоматизации:

Структурный элемент компетенции

Планируемые результаты обучения

Оценочные средства



Регулирующий контроллер	1 4...20 мА	2 4...20 мА	3 4...20 мА	4	В <sub>0</sub> РМК
Станция визуализации					В <sub>1</sub> ЗВМ
Параметр	Температура				

**б) Порядок проведения промежуточной аттестации, показатели и критерии оценивания:**

Промежуточная аттестация по дисциплине «Автоматизация металлургических процессов» включает теоретические вопросы, позволяющие оценить уровень усвоения обучающимися знаний, и практические задания, выявляющие степень сформированности умений и владений.

Зачет проводится в устной форме по теоретическим вопросам, практическим заданиям и задачам.

**Показатели и критерии оценивания зачета:**

- на оценку «зачтено» - обучающийся показывает усвоение основного содержания материала в объеме программы, в основном правильно дает определения и понятия, демонстрирует практические навыки по дисциплине;
- на оценку «не зачтено» - обучающийся не показывает усвоение основного содержания материала в объеме программы, в основном неправильно дает определения и понятия, не демонстрирует практические навыки по дисциплине.

**Методические указания по выполнению контрольной работы по дисциплине  
«Автоматизация металлургических процессов»**

**1. Общие сведения**

Контрольная работа выполняется студентом самостоятельно и сдается до начала сессии. Готовую работу надо сдать преподавателю на проверку (на образовательный портал), узнать результаты проверки и при необходимости исправить замечания. Работа будет зачтена только после устранения замечаний.

Текст контрольной работы должен содержать:

- Титульный лист, выполненный по заданной форме (Приложение А).
- Содержание.
- Задание 1.
- Задание 2.
- Задание 3.
- Задание 4.
- Список использованных источников.

**2. Теоретическое введение**

**Задание №1. Расчет коэффициентов статической характеристики объекта управления методом наименьших квадратов**

*Метод наименьших квадратов*

Для математического описания статических экспериментальных характеристик технологического процесса используются уравнения, полученные методом математической статистики для получения зависимости  $Y = f(X)$ . Эту зависимость наиболее просто и удобно выразить с использованием многочлена вида:

$$Y(X) = a_0 + a_1 \cdot X + a_2 \cdot X^2 + \dots + a_n \cdot X^n \quad (1)$$

Так как статическая характеристика нелинейная, то для получения уравнения статической характеристики используется полином четвертой степени вида:

$$Y(X) = a_0 + a_1 \cdot X + a_2 \cdot X^2 + a_3 \cdot X^3 + a_4 \cdot X^4 \quad (2)$$

Коэффициенты полинома (2) определяются из решения системы уравнений, полученных с использованием метода наименьших квадратов:

$$\begin{cases} \sum Y = N \cdot a_0 + a_1 \cdot \sum X + a_2 \cdot \sum X^2 + a_3 \cdot \sum X^3 + a_4 \cdot \sum X^4 \\ \sum XY = a_0 \cdot \sum X + a_1 \cdot \sum X^2 + a_2 \cdot \sum X^3 + a_3 \cdot \sum X^4 + a_4 \cdot \sum X^5 \\ \sum X^2Y = a_0 \cdot \sum X^2 + a_1 \cdot \sum X^3 + a_2 \cdot \sum X^4 + a_3 \cdot \sum X^5 + a_4 \cdot \sum X^6 \\ \sum X^3Y = a_0 \cdot \sum X^3 + a_1 \cdot \sum X^4 + a_2 \cdot \sum X^5 + a_3 \cdot \sum X^6 + a_4 \cdot \sum X^7 \\ \sum X^4Y = a_0 \cdot \sum X^4 + a_1 \cdot \sum X^5 + a_2 \cdot \sum X^6 + a_3 \cdot \sum X^7 + a_4 \cdot \sum X^8 \end{cases} \quad (3)$$

Расчет коэффициентов уравнения статической характеристики методом наименьших квадратов приведен в таблице ниже.

Решение системы уравнений осуществляется методом Крамера и заключается в определении коэффициентов полинома (2) с помощью определителей, составленных по системе уравнений (3). Данные берутся из таблицы (сумма по столбцам)

$$\Delta_0 = \begin{vmatrix} Y & X & X^2 & X^3 & X^4 \\ XY & X^2 & X^3 & X^4 & X^5 \\ X^2Y & X^3 & X^4 & X^5 & X^6 \\ X^3Y & X^4 & X^5 & X^6 & X^7 \\ X^4Y & X^5 & X^6 & X^7 & X^8 \end{vmatrix} \quad \Delta_1 = \begin{vmatrix} N & Y & X^2 & X^3 & X^4 \\ X & XY & X^3 & X^4 & X^5 \\ X^2 & X^2Y & X^4 & X^5 & X^6 \\ X^3 & X^3Y & X^5 & X^6 & X^7 \\ X^4 & X^4Y & X^6 & X^7 & X^8 \end{vmatrix} \quad \Delta_2 = \begin{vmatrix} N & X & Y & X^3 & X^4 \\ X & X^2 & XY & X^4 & X^5 \\ X^2 & X^3 & X^2Y & X^5 & X^6 \\ X^3 & X^4 & X^3Y & X^6 & X^7 \\ X^4 & X^5 & X^4Y & X^7 & X^8 \end{vmatrix}$$

$$\Delta_2 = \begin{vmatrix} N & X & X^2 & Y & X^4 \\ X & X^2 & X^3 & XY & X^5 \\ X^2 & X^3 & X^4 & X^2Y & X^6 \\ X^3 & X^4 & X^5 & X^3Y & X^7 \\ X^4 & X^5 & X^6 & X^4Y & X^8 \end{vmatrix} \quad \Delta_2 = \begin{vmatrix} N & X & X^2 & X^3 & Y \\ X & X^2 & X^3 & X^4 & XY \\ X^2 & X^3 & X^4 & X^5 & X^2Y \\ X^3 & X^4 & X^5 & X^6 & X^3Y \\ X^4 & X^5 & X^6 & X^7 & X^4Y \end{vmatrix} \quad \Delta_2 = \begin{vmatrix} N & X & X^2 & X^3 & X^4 \\ X & X^2 & X^3 & X^4 & X^5 \\ X^2 & X^3 & X^4 & X^5 & X^6 \\ X^3 & X^4 & X^5 & X^6 & X^7 \\ X^4 & X^5 & X^6 & X^7 & X^8 \end{vmatrix}$$

Коэффициенты полинома (2):  $a_0 = \frac{\Delta_1}{\Delta}; a_1 = \frac{\Delta_1}{\Delta}; a_2 = \frac{\Delta_2}{\Delta}; a_3 = \frac{\Delta_3}{\Delta}; a_4 = \frac{\Delta_4}{\Delta}.$

Коэффициенты уравнения:

$$a_0 = \frac{\Delta_1}{\Delta} = 1235,43; \quad a_1 = \frac{\Delta_1}{\Delta} = -135,03; \quad a_2 = \frac{\Delta_2}{\Delta} = 565,069; \quad a_3 = \frac{\Delta_3}{\Delta} = -563,74; \quad a_4 = \frac{\Delta_4}{\Delta} = 170,227$$

Уравнение статической характеристики будет иметь следующий вид:

$$Y(X) = 1235,43 - 135,03 \cdot X + 565,069 \cdot X^2 - 563,74 \cdot X^3 + 170,227 \cdot X^4$$

Полученная статическая характеристика приведена на рисунке:

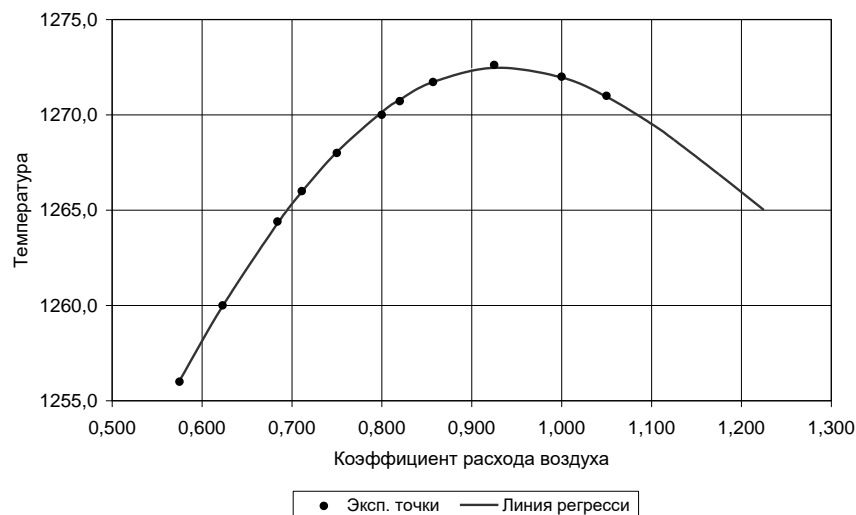


Рисунок – Статическая характеристика

**Задание №2. Определение динамических параметров объекта управления по кривой разгона**

Динамической характеристикой объекта регулирования называется зависимость изменения во времени выходной величины у объекта в переходном режиме. При этом предполагается, что неустановившийся (переходный) режим вызван однократным ступенчатым скачкообразным единичным возмущением входной величины (регулирующим воздействием или внешним возмущением). Динамическая характеристика объекта также называется кривой разгона и является временной характеристикой объекта.

Кривая разгона объекта может быть получена экспериментальным путем, или рассчитана аналитически.

При экспериментальном способе получения кривой разгона регулятор отключается от объекта регулирования, а на вход объекта вручную вносится единичное ступенчатое воздействие.

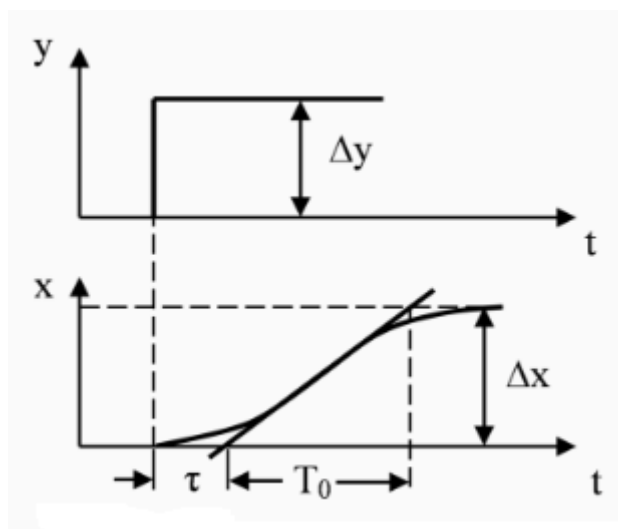


Рисунок 1 – Переходная характеристика объекта

Динамические характеристики объекта:

$\tau_{\text{зап}}$  – время запаздывания, характеризует запаздывание изменения регулируемого параметра при возникновении регулирующего воздействия или возмущения. Увеличение  $\tau_{\text{зап}}$  затрудняет работу регулятора, ухудшает устойчивость.

$T_{\text{об}}$  – постоянная времени объекта, мера инертности объекта, чем больше  $T_{\text{об}}$  тем медленнее изменяется регулируемый параметр, тем легче работать регулятору.

$k_{\text{об}}$  – коэффициент передачи объекта, показывает, как изменяется параметр X при изменении регулирующего воздействия Y. Чем больше  $k_{\text{об}}$  тем объект чувствительнее к воздействиям.  $k_{\text{об}} = \frac{\Delta Y}{\Delta X}$

По переходному процессу, изображенному на графике, определяем характеристики объекта:

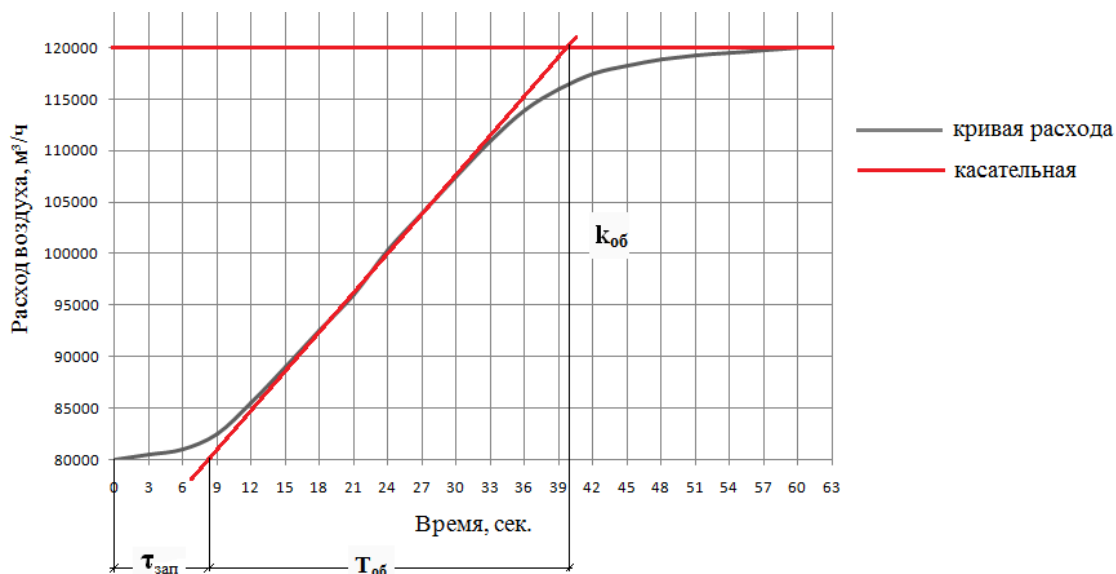


Рисунок 2 – График для определения динамических параметров объекта управления

Коэффициент передачи объекта  $k_{об}$  находим по формуле:

$$k_{об} = \frac{\Delta Y}{\Delta X} \quad , \quad (1)$$

где  $\Delta X$  – изменение входной величины;

$\Delta Y$  – изменение выходной величины.

$$k_{об} = \frac{\Delta Y}{\Delta X} = \frac{120000 - 80000}{60 - 40} = \frac{40000}{20} = 2000 \text{ м}^3/\% \text{хода ИМ}$$

По графику на рисунке 1 определяем время запаздывания  $\tau_{зап}$  и постоянную времени  $T_{об}$ .

$$\tau_{зап} = 8 \text{ сек.}$$

$$T_{об} = 32 \text{ сек.}$$

### 3. Варианты заданий контрольной работы

#### *Задание 1. Статическая характеристика объекта управления*

Рассчитать коэффициенты теоретической линии регрессии методом наименьших квадратов.

Уравнение линии регрессии имеет вид:

$$h^T(x) = ax^2 + bx + c .$$

Экспериментальные данные по вариантам приведены в таблице.

$x_i$	Значения $y_i = y(x_i)$					
	Вариант 1	Вариант 2	Вариант 3	Вариант 4	Вариант 5	Вариант 6
1	2,05	2,09	2,02	1,99	2,23	2,07
2	1,94	2,05	1,98	2,03	2,29	2,17
3	1,92	2,19	1,67	2,20	2,27	2,21
4	1,87	2,18	1,65	2,39	2,62	2,31
5	1,77	2,17	1,57	2,19	2,72	2,10
6	1,88	2,27	1,42	2,61	2,82	2,09
7	1,71	2,58	1,37	2,35	3,13	2,12
8	1,60	2,73	1,07	2,60	3,49	1,63
9	1,56	2,82	0,85	2,55	3,82	1,78
10	1,40	3,04	0,48	2,49	3,95	1,52
11	1,50	3,03	0,35	2,50	4,22	1,16
12	1,26	3,15	-0,30	2,52	4,48	1,07
13	0,99	3,62	-0,61	2,44	5,06	0,85
14	0,97	3,85	-1,20	2,35	5,50	0,56
15	0,91	4,19	-1,39	2,26	5,68	0,10
16	0,71	4,45	-1,76	2,19	6,19	-0,25
17	0,43	4,89	-2,28	2,24	6,42	-0,65
18	0,54	5,06	-2,81	2,34	7,04	-1,06
19	0,19	5,63	-3,57	1,96	7,57	-1,66
20	0,01	5,91	-4,06	2,19	8,10	-2,01

$x_i$	Значения $y_i = y(x_i)$					
	Вариант 7	Вариант 8	Вариант 9	Вариант 10	Вариант 11	Вариант 12
1	2,18	-0,10	-0,16	2,09	2,15	0,10
2	2,43	-0,21	0,01	2,31	2,41	-0,01
3	2,40	0,01	0,10	2,72	2,58	-0,19
4	2,43	0,05	0,16	2,77	2,84	-0,11
5	2,65	-0,13	0,05	2,78	3,28	-0,31
6	2,75	-0,23	0,35	2,97	3,46	-0,78
7	2,67	-0,21	0,19	3,00	4,02	-0,64
8	2,66	-0,43	0,50	3,51	4,11	-0,85
9	2,63	-0,57	0,74	3,43	4,61	-1,18
10	2,75	-0,44	1,03	3,58	5,03	-1,39
11	2,41	-0,44	1,06	3,58	5,34	-1,79
12	2,24	-0,83	1,49	3,51	5,86	-2,02
13	2,12	-0,78	1,79	3,82	6,33	-2,48
14	1,74	-0,81	2,03	3,90	6,81	-2,93
15	1,57	-1,06	2,22	3,77	7,21	-3,26
16	1,17	-1,41	2,50	3,81	7,67	-3,91
17	0,96	-1,40	2,88	4,00	8,23	-4,41
18	0,63	-1,70	3,21	3,97	8,68	-4,91
19	0,25	-1,96	3,63	4,08	9,35	-5,30
20	-0,01	-1,91	3,90	4,08	9,93	-6,00

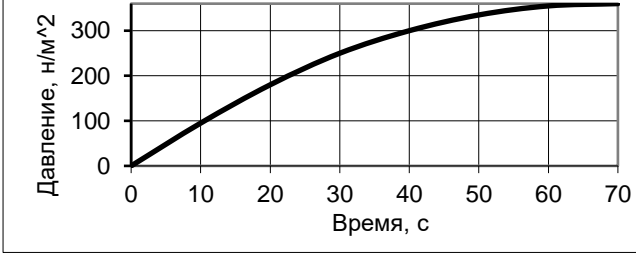
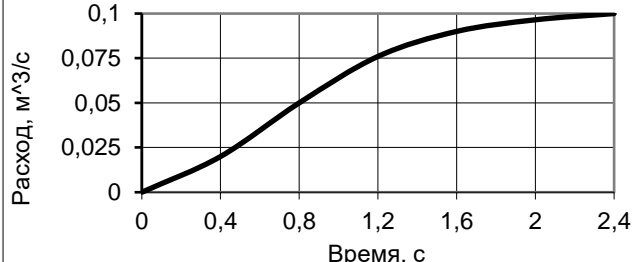
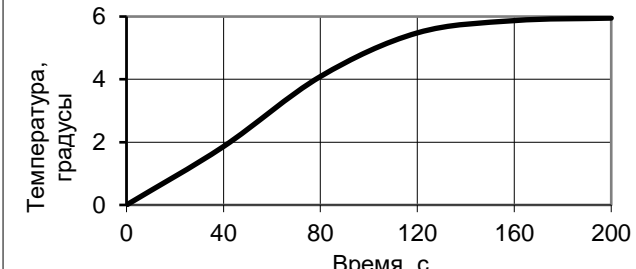
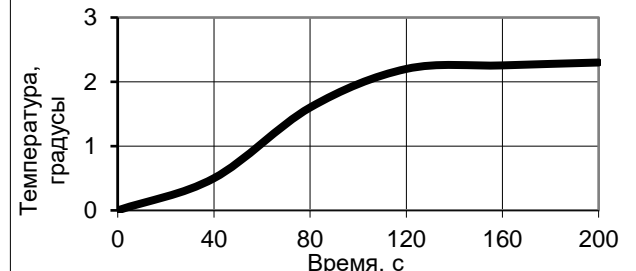
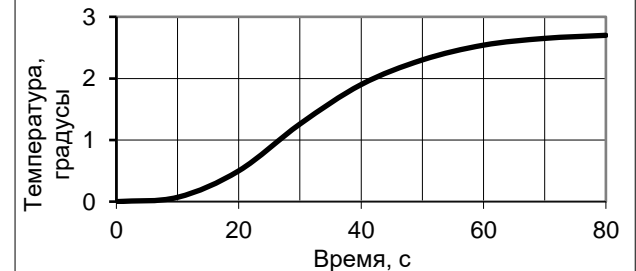
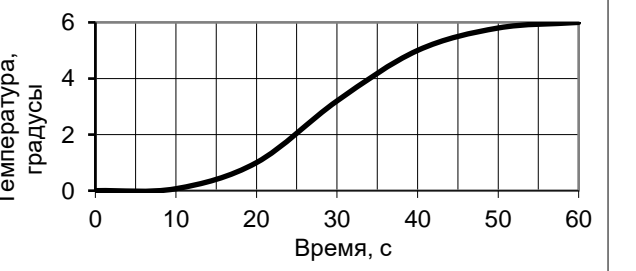
$x_i$	Значения $y_i = y(x_i)$					
	Вариант 13	Вариант 14	Вариант 15	Вариант 16	Вариант 17	Вариант 18
1	0,17	0,80	0,04	0,08	-0,02	0,14
2	0,07	0,29	0,47	0,14	0,44	0,23
3	0,17	0,52	0,78	0,37	0,51	0,44
4	0,05	0,77	1,01	0,36	0,67	0,54
5	0,12	0,93	1,19	0,44	0,69	0,72
6	0,00	1,20	1,60	0,48	1,04	0,76
7	0,01	1,20	1,93	0,27	1,14	0,37
8	-0,05	1,35	2,22	0,39	1,37	0,64
9	-0,21	1,39	2,50	0,50	1,77	0,57
10	-0,50	1,48	3,01	0,48	2,00	0,44
11	-0,50	1,52	3,22	0,69	2,12	0,41
12	-0,86	1,71	3,71	0,50	2,47	0,30
13	-1,24	1,72	4,23	0,31	2,90	-0,01
14	-1,47	1,87	4,78	0,37	3,50	-0,03
15	-1,79	1,86	5,27	0,43	3,99	-0,47
16	-2,25	1,89	5,75	0,33	4,06	-0,68
17	-2,55	2,04	6,16	0,31	4,54	-0,93
18	-3,18	1,73	6,76	0,09	4,99	-1,28
19	-3,60	2,04	7,30	0,08	5,36	-1,53
20	-3,93	2,03	8,00	0,03	5,99	-1,93

$x_i$	Значения $y_i = y(x_i)$					
	Вариант 19	Вариант 20	Вариант 21	Вариант 22	Вариант 23	Вариант 24
1	-1,86	-1,65	-1,89	-1,84	-1,92	-1,90
2	-1,95	-2,00	-2,07	-1,98	-1,60	-1,80
3	-2,12	-1,87	-2,30	-1,72	-1,57	-1,82
4	-2,06	-1,89	-2,26	-1,58	-1,41	-1,86
5	-2,15	-1,75	-2,34	-1,59	-1,36	-1,83
6	-2,00	-1,59	-2,66	-1,59	-0,97	-2,02
7	-2,12	-1,44	-2,88	-1,58	-0,59	-2,01
8	-2,31	-1,51	-2,85	-1,64	-0,71	-2,05
9	-2,29	-1,00	-3,16	-1,55	-0,15	-2,46
10	-2,57	-1,17	-3,49	-1,35	0,01	-2,68
11	-2,56	-0,87	-3,88	-1,33	0,22	-2,85
12	-2,86	-0,47	-4,22	-1,47	0,63	-2,98
13	-2,85	-0,33	-4,45	-1,50	1,07	3,30
14	-3,03	-0,00	-4,99	-1,65	1,42	-3,40
15	-3,25	0,34	-5,36	-1,62	1,68	-3,90
16	-3,08	0,49	-5,71	-1,87	2,49	-4,37
17	-3,29	0,81	-6,51	-1,61	2,57	-4,65
18	-3,67	1,37	-6,76	-1,86	3,09	-5,00
19	-3,70	1,72	-7,35	-1,84	3,40	-5,42
20	-3,85	2,03	-8,02	-1,91	4,00	-6,13

**Задание 2. Динамическая характеристика объекта управления**

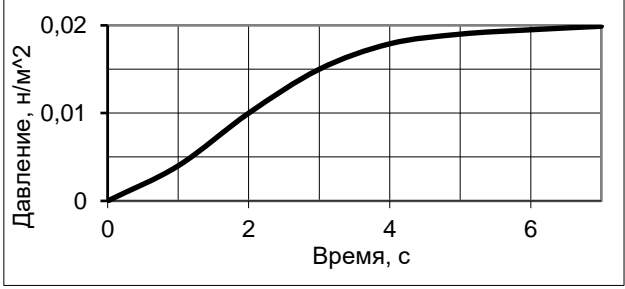
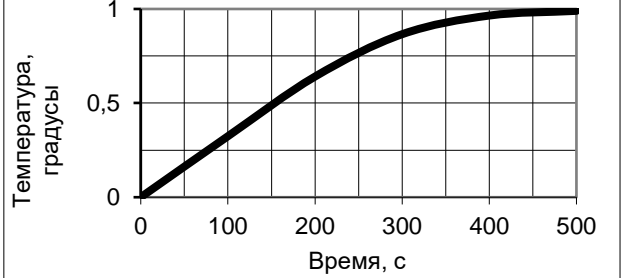
По кривой разгона определить динамические параметры объекта управления.

Вариант	Характеристика
---------	----------------

1	 <p>Давление, н/м<sup>2</sup></p> <p>Время, с</p>
Вариант	Характеристика
2	 <p>Расход, м<sup>3</sup>/с</p> <p>Время, с</p>
3	 <p>Температура, градусы</p> <p>Время, с</p>
4	 <p>Температура, градусы</p> <p>Время, с</p>
5	 <p>Температура, градусы</p> <p>Время, с</p>
6	 <p>Температура, градусы</p> <p>Время, с</p>

7	
<i>Вариант</i>	<i>Характеристика</i>
8	
9	
10	
11	
12	

13	
<i>Вариант</i>	<i>Характеристика</i>
14	
15	
16	
17	
18	

19	
Вариант	Характеристика
20	

**Задание 3. Реферат «Методы и средства измерения параметров технологического процесса»**

В реферате необходимо привести схему и описание промышленного средства измерения технологического параметра (по вариантам). Тему можно выбрать самостоятельно, согласовав ее с преподавателем. Примеры тем:

1. Ультразвуковые расходомеры
2. Термоэлектрические преобразователи
3. Термометры сопротивления
4. Пирометры полного излучения
5. Измеритель давления Метран-100
6. Ротаметры
7. Акустические уровнемеры
8. Измерение расхода методом переменного перепада давления (на сужающем устройстве)
9. Механические уровнемеры
10. Тепловые расходомеры
11. Электромагнитные расходомеры
12. Пирометры спектрального отношения
13. Ультразвуковые уровнемеры
14. Тепловые газоанализаторы
15. Оптические газоанализаторы
16. Газовые хроматографы
17. Буйковые уровнемеры
18. Магнитные газоанализаторы
19. Яркостные пирометры
20. Емкостные уровнемеры

#### ***Задание 4. Реферат «Системы управления технологическими процессами»***

В реферате необходимо описать систему управления технологическим процессом и привести схему автоматизации этой системы. Тему можно выбрать самостоятельно, согласовав ее с преподавателем. Примеры тем:

1. Автоматизация процесса мелкого дробления.
2. Контроль наличия сыпучих материалов в расходных бункерах.
3. Дозирование сыпучих материалов.
4. Управление дозированием сыпучих материалов при формировании шихты из нескольких материалов (объемное пропорционирование).
5. Автоматизация процесса спекания шихты на агломерационных машинах.
6. Способы измерения влажности шихты.
7. Контроль и управление укладкой шихты на ленту в постоянном заданном слое.
8. Автоматизация технологического процесса выплавки чугуна в доменных печах.
9. Автоматизация теплового режима воздухонагревателя доменной печи.
10. Управление тепловым режимом доменной печи.
11. Управление распределением газового потока по сечению колошника доменной печи.
12. Автоматическое регулирование хода доменной печи.
13. Автоматизация теплового и технологического режимов выплавки стали в конверторе.
14. Контроль содержания углерода в металле.
15. Автоматизация технологического процесса выплавки стали в дуговых сталеплавильных печах.
16. Автоматизация электрического режима дуговых сталеплавильных печей.
17. Автоматизация теплового режима дуговых сталеплавильных печей.
18. Автоматизация теплового и технологического режимов разлива стали на МНЛЗ.
19. Автоматизация теплового режима печей камерного типа.
20. Автоматизация теплового режима методических многозонных печей.
21. Автоматизация процесса производства окатышей.
22. Автоматизация коксовой батареи.
23. Система управления набором, взвешиванием и доставкой материала к скиповому подъемнику и на колошник доменной печи.
24. Автоматизация миксерного отделения металлургических цехов.
25. Управление процессом выплавки стали в период доводки в мартеновских и двухванных сталеплавильных печах.
26. Автоматизация процесса вакуумирования стали в установках циркуляционного типа.
27. Математические экспериментально-статистические модели технологических процессов.
28. Нейросетевые модели технологических процессов (достоинства и недостатки).
29. Модели управления технологическими процессами на принципе нечетких множеств и нечеткой логики.

30. Критерии управления при создании АСУ ТП и рекомендации по их применению.

#### **4. Требования к оформлению контрольной работы по дисциплине «Автоматизация металлургических процессов»**

Формат листа А4. Шрифт Times New Roman, размер 12, межстрочный интервал 1,5. Выравнивание текста по ширине. Абзац 1,25. Параметра страницы: слева 30 мм, справа 10 мм, сверху и снизу 20 мм. Номер страницы проставляется внизу от центра.

Текст реферата должен быть структурирован. Заголовки первого уровня записываются прописными буквами, симметрично тексту, жирно. Заголовки второго уровня – с прописной буквы, остальные строчные, жирно, с абзацного отступа.

В тексте обязательно должны быть расставлены ссылки на использованные источники. Список использованных источников формируется в порядке ссылок по тексту реферата и оформляется в соответствии с ГОСТ Р 7.0.100 -2018.

*Примеры библиографических описаний (ГОСТ 7.0.100 -2018)*

##### *1. Описание изданий с одним автором*

Сибикин, Ю.Д. Электроснабжение промышленных и гражданских зданий: учеб. для сред. проф. образ. / Ю.Д. Сибикин; Среднее проф. Образование, Строительство и архитектура. – Москва: Academia, 2006. – 362 с.: ил., табл. – ISBN 5-7695-2250-3. – Текст: непосредственный.

##### *2. Описание с двумя авторами*

Чертов, А.Г. Задачник по физике: учеб. пособие / А.Г. Чертов, А.А. Воробьев. – 8-е изд., перераб. и доп. – Москва: Физматлит, 2008. – 640 с.: ил. – ISBN 9875-94052-145-2. – Текст: непосредственный.

##### *3. Описание с тремя авторами*

Варламова, Л.Н. Управление документацией: англо-русский аннотированный словарь стандартизированной терминологии / Л.Н. Варламова, Л.С. Баюн, К.А. Бастрикова. – Москва: Спутник+, 2017. – 398 с. – ISBN 978-5-9973-4489-4. – Текст: непосредственный.

##### *4. Описание изданий под заглавием (5 и более авторов)*

Математика: учеб. пособие / Ю.М. Данилов, Л.Н. Журбенко, Г.А. Никонова [и др.]; Министерство образования и науки Российской Федерации, Казанский государственный технологический университет. – Москва: ИНФРА-М, 2011. – 496 с.: ил., табл. – ISBN 5-16-0022673-2. – Текст: непосредственный.

##### *5. Описание многотомных изданий*

Материалы и элементы электронной техники. В 2 томах. Т.1. Проводники, полупроводники, диэлектрики: учебник для студ. вузов, обучающихся по направлению «Электроника и микроэлектроника» / В.С. Сорокин, Б.Л. Антипов, Н.П. Лазарева. – Москва: ИЦ Академия, 2006. – 440 с. – Библиогр.: с. 435-438. – Предм. указ.: с. 438-440. – ISBN 5-7695-2785-4. – Текст: непосредственный.

##### *6. Описание законодательных материалов*

Гражданский процессуальный кодекс РСФСР: [принят третьей сес. Верхов. Совета РСФСР шестого созыва 11 июня 1964 г.]: офиц. текст: по состоянию на 15.11.2001 г.; Министерство юстиции Российской Федерации. – Москва: Маркетинг, 2001. – 159 с. – 3000 экз. – ISBN 5-94462-191-5. – Текст: непосредственный.

##### *7. Описание стандартов*

ГОСТ Р 57564–2017. Организация и проведение работ по международной стандартизации в Российской Федерации = Organization and implementation of activity on international standardization in Russian Federation: национальный стандарт Российской Федерации: издание официальное : утвержден и введен в действие Приказом Федерального агентства по техническому регулированию и метрологии от 28 июля 2017 г. № 767-ст : введен впервые: дата введения 2017-12-01 / разработан Всероссийским научно-исследовательским институтом стандартизации и сертификации в машиностроении (ВНИИНМАШ). – Москва: Стандартинформ, 2017. – V, 43, [1] с.; 29 см. – 33 экз. – Текст

непосредственный.

*8. Описание патентных документов*

Патент № 2637215 Российская Федерация, МПК В02С 19/16 (2006.01), В02С 17/00 (2006.01). Вибрационная мельница: № 2017105030; заявл. 15.02.2017; опубл. 01.12.2017 / [Артеменко К. И.](#), [Богданов Н. Э.](#); заявитель БГТУ. – 4 с.: ил. – Текст: непосредственный.

*9. Описание периодических изданий*

Безопасность жизнедеятельности. – ISSN 1684-6435. – Текст: непосредственный.

Вестник древней истории. – ISSN 0321-0391. – URL:

<https://dlib.eastview.com/browse/publication/669/udb/12> (дата обращения 02.10.2019). –

Текст: электронный.

*10. Описание изданий МГТУ*

Парсункин, Б.Н. Локальные стабилизирующие контуры автоматического управления в АСУ ТП промышленного производства: монография / Б.Н. Парсункин, С.М. Андреев, О.С. Логунова, Т.У. Ахметов; Магнитогорский гос. технический ун-т им. Г.И. Носова. – Магнитогорск: Изд-во Магнитогорск. гос. техн. ун-та, 2012. – 406 с. – ISBN 978-5-4253-0418-0. – Текст: непосредственный.

*11. Описание электронных изданий МГТУ (макрообъекты)*

Мухина, Е. Ю. Проектирование автоматизированных систем: конспект лекций / Е.Ю. Мухина; МГТУ. – Магнитогорск: МГТУ, 2014. – 1 CD-ROM. – Загл. с титул. экрана. –

<https://magtu.informsystema.ru/uploader/fileUpload?name=1154.pdf&show=dcatalogues/1/1121181/1154.pdf&view=true> (дата обращения 09.10.2019). – Макрообъект. – Текст:

электронный.

*12. Описание ЭБС «Лань»*

Основы металлургического производства: учебник / В.А. Бигеев, К.Н. Вдовин, В.М. Колокольцев, В.М. Салганик. – Санкт-Петербург: Лань, 2017. – 616с.: ил., табл. – ISBN 978-5-8114-2486-3. – Текст: электронный // Электронно-библиотечная система «Лань»: [сайт]. – URL: <https://e/lanbook.com/book/90165> (дата обращения 02.10.2019). – Режим доступа: для авториз. пользователей.

*13. Описание ЭБС «Знаниум»*

Попов, Ю. И. Управление проектами: учебное пособие / Ю. И. Попов, О. В. Яковенко. — Москва: ИНФРА-М, 2019. — 208 с. — (Учебники для программы MBA). — ISBN 978-5-16-002337-3. — URL: <https://new.znanium.com/read?id=329884> (дата обращения 10.10.2019). – Текст: электронный.

*14. Описание ЭБС «Юрайт»*

Троценко, В.В. Системы управления технологическими процессами и информационные технологии: учебное пособие для академического бакалавриата / В.В. Троценко, В.К. Федоров, А.И. Забудский, В.В. Комендантов. - Москва: Юрайт, 2019. – 136с. – ISBN 978-5-534-09938-6. – Текст: электронный // ЭБС Юрайт [сайт]. – URL: <https://urait.ru/viewer/sistemy-upravleniya-tehnologicheskimi-processami-i-informacionnye-tehnologii-438994#page/2> (дата обращения 10.10.2019).

*15. Описание сайтов в сети Интернет*

Государственный Эрмитаж: [сайт]. – Санкт-Петербург, 1998. – URL: <http://www.hermitagemuseum.org/wps/portal/hermitage> (дата обращения: 16.08.2019). – Текст: Изображение: электронные.

ТАСС: информационное агентство России: [сайт]. – Москва, 1999. – Обновляется в течение суток. – URL: <http://tass.ru> (дата обращения: 26.05.2019). – Текст: электронный.

Электронная библиотека: библиотека диссертаций: сайт / Российская государственная библиотека. – Москва: РГБ, 2003. – URL: <http://diss.rsl.ru/?lang=ru> (дата обращения: 20.07.2019). – Режим доступа: для зарегистрир. читателей РГБ. – Текст: электронный.

**Примеры выполнения элементов реферата.**

Таблица 1.1 – Название таблицы

Масса, кг, не менее	Длина, мм	L <sub>1</sub>	L <sub>2</sub>	L <sub>3</sub>
160	1000	4	5	6
170	1125	52	60	39
190	1165	389	405	247

Рисунок 1 – Пример оформления таблицы

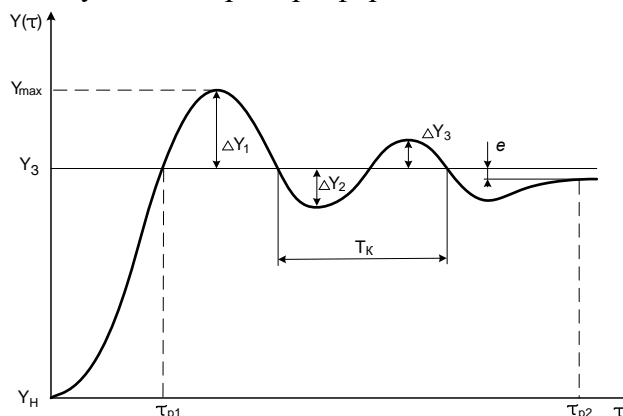


Рисунок 2 – Пример графика функциональной зависимости

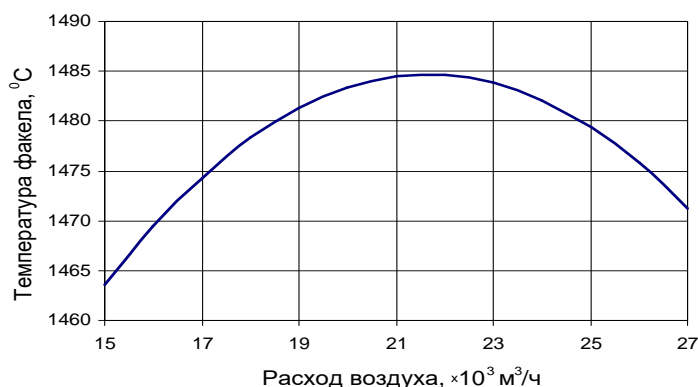


Рисунок 3 – Пример графика количественной зависимости

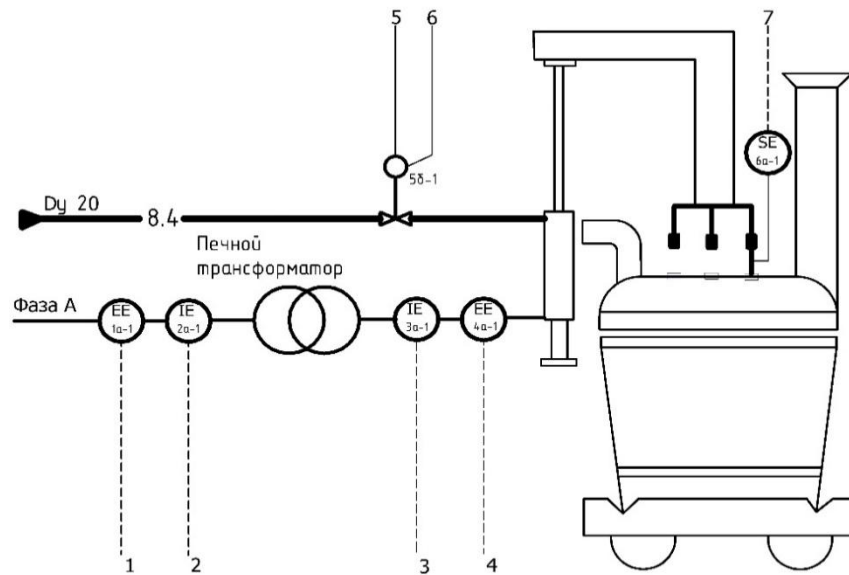
Плотность  $\rho$  в килограммах на кубический метр вычисляют по формуле

$$\rho = m / V, \tag{1.1}$$

где  $m$  - масса образца, кг;

$V$  - объем образца, м<sup>3</sup>.

Рисунок 4 - Пример оформления формулы



	1	2	3	4	5	6	7
	4 А	110 кВ	10...15 кА	300...400 В		12 МПа	
Приборы по месту			IE 3δ-1	IE 4δ-1		PT 5a-1	
Гидравлическая установка					BC		
Станция децентрализованной периферии	ДПЭ	Vi	Vi	Vi	Vi	Vo	Vi
Регулирующий контроллер	РК						
Станция визуализации	ЭВМ						
Наименование параметра	Регулирование электрического режима						

Рисунок 5 – Пример выполнения схемы автоматизации

**Приложение А**  
**Форма титульного листа контрольной работы**

Министерство науки и высшего образования Российской Федерации  
Федеральное государственное бюджетное образовательное учреждение  
высшего образования  
**«Магнитогорский государственный технический университет им. Г.И.Носова»**  
(ФГБОУ ВО «МГТУ им. Г.И.Носова»)

**КОНТРОЛЬНАЯ РАБОТА**

по дисциплине «Автоматизация металлургических процессов»

Выполнил: студент: ФИО полностью

Группа: зММб-ХХ-Х

Направление подготовки: 22.03.02 Металлургия

Курс: Х

Проверил: ст. преподаватель кафедры АСУ Мухина Е.Ю.

Магнитогорск, 20\_\_