




МИНИСТЕРСТВО НАУКИ И ВЫСШЕГО ОБРАЗОВАНИЯ
РОССИЙСКОЙ ФЕДЕРАЦИИ

Федеральное государственное бюджетное образовательное учреждение
высшего образования
«Магнитогорский государственный технический университет им. Г.И. Носова»



УТВЕРЖДАЮ
Директор ИЕиС
Ю.В. Сомова

02.02.2026 г.

РАБОЧАЯ ПРОГРАММА ДИСЦИПЛИНЫ (МОДУЛЯ)

ЭЛЕКТРОБЕЗОПАСНОСТЬ

Направление подготовки (специальность)
20.03.01 Техносферная безопасность

Направленность (профиль/специализация) программы
Управление экологической и промышленной безопасностью

Уровень высшего образования - бакалавриат


Форма обучения
очная

Институт/ факультет	Институт естествознания и стандартизации
Кафедра	Промышленной экологии и безопасности жизнедеятельности
Курс	4
Семестр	7

Магнитогорск
2026 год

Рабочая программа составлена на основе ФГОС ВО - бакалавриат по направлению подготовки 20.03.01 Техносферная безопасность (приказ Минобрнауки России от 25.05.2020 г. № 680)

Рабочая программа рассмотрена и одобрена на заседании кафедры
Промышленной экологии и безопасности жизнедеятельности
29.01.2026, протокол № 8

Зав. кафедрой  Ю.В. Сомова


Рабочая программа одобрена методической комиссией ИЕиС
02.02.2026 г. протокол № 4

Председатель  Ю.В. Сомова

Рабочая программа составлена:
доцент кафедры ПЭиБЖД

 А.В. Санитович

Рецензент:

Ведущий специалист отдела ОТПБ и Э ООО «ОСК»  К.Е. Крутских

Лист актуализации рабочей программы

Рабочая программа пересмотрена, обсуждена и одобрена для реализации в 2027 - 2028 учебном году на заседании кафедры Промышленной экологии и безопасности

Протокол от _____ 20__ г. № ____
Зав. кафедрой _____ Ю.В. Сомова

Рабочая программа пересмотрена, обсуждена и одобрена для реализации в 2028 - 2029 учебном году на заседании кафедры Промышленной экологии и безопасности

Протокол от _____ 20__ г. № ____
Зав. кафедрой _____ Ю.В. Сомова

Рабочая программа пересмотрена, обсуждена и одобрена для реализации в 2029 - 2030 учебном году на заседании кафедры Промышленной экологии и безопасности

Протокол от _____ 20__ г. № ____
Зав. кафедрой _____ Ю.В. Сомова

Рабочая программа пересмотрена, обсуждена и одобрена для реализации в 2030 - 2031 учебном году на заседании кафедры Промышленной экологии и безопасности

Протокол от _____ 20__ г. № ____
Зав. кафедрой _____ Ю.В. Сомова

1 Цели освоения дисциплины (модуля)

Целями освоения дисциплины (модуля) «Электробезопасность» являются:

- формирование у студентов профессиональных компетенций по обеспечению безопасности жизнедеятельности в техносфере;
- получение знаний для возможности оценить риск при эксплуатации электрооборудования;
- организация и контроль безопасное проведение работ в электроустановках.

2 Место дисциплины (модуля) в структуре образовательной программы

Дисциплина Электробезопасность входит в часть учебного плана формируемую участниками образовательных отношений образовательной программы.

Для изучения дисциплины необходимы знания (умения, владения), сформированные в результате изучения дисциплин/ практик:

Физика

Безопасность жизнедеятельности

Электротехника и электроника

Знания (умения, владения), полученные при изучении данной дисциплины будут необходимы для изучения дисциплин/практик:

Подготовка к процедуре защиты и защита выпускной квалификационной работы

3 Компетенции обучающегося, формируемые в результате освоения дисциплины (модуля) и планируемые результаты обучения

В результате освоения дисциплины (модуля) «Электробезопасность» обучающийся должен обладать следующими компетенциями:

Код индикатора	Индикатор достижения компетенции
ПК-2	Способен использовать знания по организации охраны труда, охраны окружающей среды и безопасности в чрезвычайных ситуациях на объектах экономики
ПК-2.1	Применяет знания организационных основ осуществления мероприятий по охране окружающей среды, охране труда, предупреждению и ликвидации последствий ЧС природного и техногенного характера; основных направлений совершенствования и повышения эффективности охраны труда и правил безопасности при ведении деятельности в организации
ПК-2.2	Разрабатывает документацию по организации деятельности в сфере охраны окружающей среды, охраны труда, безопасности в чрезвычайных ситуациях на объектах экономики
ПК-2.3	Анализирует и разрабатывает инструкции, организует обучение персонала объекта, осуществляет консультирование структурных подразделений по вопросам охраны окружающей среды, охраны труда, безопасности в чрезвычайных ситуациях
ПК-3	Способен определять нормативные уровни допустимых негативных воздействий на человека и окружающую среду; проводить измерения уровней опасностей в среде обитания, обрабатывать полученные результаты, составлять прогнозы возможного развития ситуации; анализировать механизмы воздействия опасностей на человека, определять характер взаимодействия организма человека с опасностями среды обитания с учетом специфики механизма токсического действия вредных веществ, энергетического воздействия и комбинированного действия вредных факторов; определять опасные, чрезвычайно опасные зоны, зоны приемлемого риска
ПК-3.1	Осуществляет мониторинг функционирования систем обеспечения

	и управления охраной окружающей среды, охраной труда, безопасностью в чрезвычайных ситуациях
ПК-3.2	Проводит планирование и документальное сопровождение деятельности по соблюдению или достижению требований нормативных актов в сфере охраны окружающей среды, охраны труда, безопасности в чрезвычайных ситуациях
ПК-3.3	Способен осуществлять контроль содержания в исправном состоянии систем и средств защиты окружающей среды, рабочих мест, систем и средств защиты при чрезвычайных ситуациях. Способен осуществлять контроль выполнения запланированных мероприятий по охране окружающей среды, охране труда, обеспечению безопасности в чрезвычайных ситуациях на объекте

4. Структура, объём и содержание дисциплины (модуля)

Общая трудоемкость дисциплины составляет 2 зачетных единиц 72 акад. часов, в том числе:

- контактная работа – 37 акад. часов;
- аудиторная – 36 акад. часов;
- внеаудиторная – 1 акад. часов;
- самостоятельная работа – 35 акад. часов;
- в форме практической подготовки – 0 акад. час;

Форма аттестации - зачет с оценкой

Раздел/ тема дисциплины	Семестр	Аудиторная контактная работа (в акад. часах)			Самостоятельная работа студента	Вид самостоятельной работы	Форма текущего контроля успеваемости и промежуточной аттестации	Код компетенции
		Лек.	лаб. зан.	практ. зан.				
1. Раздел 1								
1.1 Электробезопасность – как система организационных и технических мероприятий	7	1			2	Самостоятельное изучение учебной и научной литературы	Устный опрос (собеседование)	ПК-2.1
Итого по разделу		1			2			
2. Раздел 2								
2.1 Виды электротравм. Факторы, влияющие на исход поражения человека электрическим током. Критерии безопасности электрического тока для человека	7	1		2	3	Подготовка к лабораторному занятию. Самостоятельное изучение учебной и научной литературы	Лабораторная работа «Исследование сопротивления тела человека»	ПК-2.1
Итого по разделу		1		2	3			
3. Раздел 3								
3.1 Явления при стекании тока в землю. Напряжение прикосновения. Напряжение шага	7	1			3	Самостоятельное изучение учебной и научной литературы	Устный опрос (собеседование)	ПК-2.1
Итого по разделу		1			3			
4. Раздел 4								
4.1 Анализ опасности поражения человека электрическим током. Выбор схемы сети и режима нейтрали по условиям безопасности	7	1		2	3	Подготовка к лабораторным занятиям. Самостоятельное изучение учебной и научной	Лабораторная работа «Анализ опасности поражения человека электрическим током в сетях	ПК-2.2, ПК-2.3

						литературы	напряжением до 1000 В»; Лабораторная работа «Исследование влияния аварийного режима в сетях напряжением до 1000 В на условия электробезопасности»	
Итого по разделу		1		2	3			
5. Раздел 5 Технические мероприятия, повышающие безопасность проведения работ в электроустановках								
5.1 Защитное заземление	7	2		2	3	Подготовка к практическому занятию. Самостоятельное изучение учебной и научной литературы	Практическая работа «Расчет защитного заземления»	ПК-3.1, ПК-3.2, ПК-3.3
5.2 Зануление. Защитное отключение. Защита от прикосновения к токоведущим частям		2		2	3	Подготовка к семинарскому занятию. Самостоятельное изучение учебной и научной литературы	Выступление на семинаре-беседе	ПК-3.1, ПК-3.2, ПК-3.3
Итого по разделу		4		4	6			
6. Раздел 6 Организация безопасной эксплуатации электроустановок								
6.1 Подготовка электротехнического персонала. Проверка знаний	7	2		2	3	Подготовка к семинарскому занятию. Самостоятельное изучение учебной и научной литературы	Выступление на семинаре-беседе	ПК-2.2, ПК-2.3
6.2 Организационные мероприятия, обеспечивающие безопасное проведение работ в электроустановках		2		2	3	Самостоятельное изучение учебной и научной литературы	Контрольная работа	ПК-2.1, ПК-2.2, ПК-2.3
Итого по разделу		4		4	6			
7. Раздел 7								
7.1 Средства защиты, используемые в электроустановках	7	2			3	Самостоятельное изучение учебной и научной литературы	Устный опрос (собеседование)	ПК-3.1, ПК-3.3
Итого по разделу		2			3			
8. Раздел 8								

8.1 Защита от электромагнитных полей	7	2		2	3	Подготовка к лабораторному занятию. Самостоятельное изучение учебной и научной литературы	Лабораторная работа «Защита от электромагнитных полей»	ПК-2.1, ПК-2.2, ПК-2.3, ПК-3.1, ПК-3.2, ПК-3.3
Итого по разделу		2		2	3			
9. Раздел 9								
9.1 Защита от атмосферного электричества	7	1		2	3	Подготовка к практическому занятию. Самостоятельное изучение учебной и научной литературы	Практическое занятие «Проектирование молниезащиты промышленных объектов»	ПК-2.1, ПК-2.2, ПК-2.3, ПК-3.1, ПК-3.2, ПК-3.3
Итого по разделу		1		2	3			
10. Раздел 10								
10.1 Защита от статического электричества	7	1		2	3	Самостоятельное изучение учебной и научной литературы	Контрольная работа	ПК-2.1, ПК-2.2, ПК-2.3, ПК-3.1, ПК-3.2, ПК-3.3
Итого по разделу		1		2	3			
Итого за семестр		18		18	35		зао	
Итого по дисциплине		18		18	35		зачет с оценкой	

5 Образовательные технологии

В процессе преподавания дисциплины «Электробезопасность» применяются традиционная и информационно-коммуникационная образовательные технологии.

Система организации учебного процесса должна быть ориентирована на индивидуальный подход к учащимся и должна содержать задания разного уровня сложности, разнообразного содержания и, соответственно, оцениваться по-разному.

Практические занятия проводятся с использованием метода – «обучение на основе опыта» для создания аналогий между изучаемыми явлениями и знакомыми студентам жизненными ситуациями и более глубокого усваивания изучаемых вопросов. Студентам выдаются задания закрепляющие знания, моделирующие технологические процессы. Высокая степень самостоятельности их выполнения студентами способствует развитию логического мышления и более глубокому освоению теоретических положений и их практического использования. При собеседовании и экспресс-опросе проводится дискуссия и формулируется вывод об оптимальном режиме обучения.

На практических занятиях применяются также следующие виды обучения: контекстное обучение, междисциплинарное обучение, эвристическая беседа, позволяющие находить ответ на проблему, используя знания, полученные и на других дисциплинах.

Самостоятельная работа студентов стимулирует студентов к самостоятельной проработке тем в процессе подготовки к практическим занятиям и написанию реферата.

В ходе занятий предполагается использование комплекса инновационных методов интерактивного обучения, включающих в себя:

- создание проблемных ситуаций с показательным решением проблемы преподавателем;
- самостоятельную поисковую деятельность в решении учебных проблем, направляемую преподавателем;
- самостоятельное решение проблем студентами под контролем преподавателя.
- проблемное обучение – стимулирование студентов к самостоятельной «добыче» знаний, необходимых для решения конкретной проблемы.
- контекстное обучение – мотивация студентов к усвоению знаний путем выявления связей между конкретным знанием и его применением.
- обучение на основе опыта – активизация познавательной деятельности студентов за счет ассоциации их собственного опыта с предметом изучения.
- индивидуальное обучение – выстраивание студентами собственных образовательных траекторий на основе формирования индивидуальных учебных планов и программ с учетом интересов и предпочтений студентов.
- междисциплинарное обучение – использование знаний из разных областей, их группировка и концентрация в контексте конкретной решаемой задачи

6 Учебно-методическое обеспечение самостоятельной работы обучающихся

Представлено в приложении 1.

7 Оценочные средства для проведения промежуточной аттестации

Представлены в приложении 2.

8 Учебно-методическое и информационное обеспечение дисциплины

а) Основная литература:

1. Менумеров, Р. М. Электробезопасность : учебное пособие для вузов / Р. М.

Менумеров. — 8-е изд., стер. — Санкт-Петербург : Лань, 2025. — 220 с. — ISBN 978-5-507-50712-2. — Текст : электронный // Лань : электронно-библиотечная система. — URL: <https://e.lanbook.com/book/458369> (дата обращения: 17.03.2026). — Режим доступа: для авториз. пользователей.

2. Беляков, Г. И. Электробезопасность : учебник для вузов / Г. И. Беляков. — 2-е изд., перераб. и доп. — Москва : Издательство Юрайт, 2026. — 201 с. — (Высшее образование). — ISBN 978-5-534-17192-1. — Текст : электронный // Образовательная платформа Юрайт [сайт]. — URL: <https://urait.ru/bcode/583894> (дата обращения: 17.03.2026).

3. Беляков, Г. И. Техника безопасности и электробезопасность : учебник для вузов / Г. И. Беляков. — 5-е изд., перераб. и доп. — Москва : Издательство Юрайт, 2026. — 683 с. — (Высшее образование). — ISBN 978-5-534-16509-8. — Текст : электронный // Образовательная платформа Юрайт [сайт]. — URL: <https://urait.ru/bcode/583390> (дата обращения: 17.03.2026).

б) Дополнительная литература:

1. Шевченко, М. В. Электробезопасность : учебное пособие / М. В. Шевченко, П. П. Проценко, Е. С. Дубкова. — Благовещенск : ДальГАУ, 2023. — 191 с. — ISBN 978-5-9642-0579-1. — Текст : электронный // Лань : электронно-библиотечная система. — URL: <https://e.lanbook.com/book/369275> (дата обращения: 30.03.2026). — Режим доступа: для авториз. пользователей.

2. Свиридова, Т. В. Защита от поражения электрическим током : практикум / Т. В. Свиридова, О. Б. Боброва ; МГТУ. - Магнитогорск : МГТУ, 2016. - 1 электрон. опт. диск (CD-ROM). - Загл. с титул. экрана. - URL: <https://host.megaprolib.net/MP0109/Download/MObject/1445> (дата обращения: 8.06.2023). - Макрообъект. - Текст : электронный. - Сведения доступны также на CD-ROM.

3. Электробезопасность: Учебное пособие / Привалов Е.Е., Ефанов А.В., Ястребов С.С. - Ставрополь:СтГАУ - «Параграф», 2018. - 168 с.: ISBN. - Текст : электронный. - URL: <https://znanium.com/catalog/product/976991> (дата обращения: 30.03.2026). – Режим доступа: по подписке.

4. Межотраслевые правила по охране труда (правила безопасности) при эксплуатации электроустановок: ПОТ Р М-016-2001 РД 153-34.0-03.150-00 - 2-е изд. - Москва : НИЦ ИНФРА-М, 2014. - 158 с. ISBN 978-5-16-004448-4. - Текст : электронный. - URL: <https://znanium.com/catalog/product/371446> (дата обращения: 30.03.2026)

5. Привалов, Е.Е. Электробезопасность. Ч. I. Воздействие электрического тока и электромагнитного поля на человека [Электронный ресурс] : В 3-х ч.: учебное пособие. – Ставрополь, 2013. – 132 с. - Текст : электронный. - URL: <https://znanium.com/catalog/product/515111> (дата обращения: 30.03.2026). – Режим доступа: по подписке.

6. Привалов, Е.Е. Электробезопасность. Ч. II. Заземление электроустановок [Электронный ресурс] : В 3-х ч.: учебное пособие / Е.Е. Привалов. – Ставрополь, 2013. – 140 с. - Текст : электронный. - URL: <https://znanium.com/catalog/product/515112> (дата обращения: 30.03.2026). – Режим доступа: по подписке.

7. Привалов, Е.Е. Электробезопасность. Ч. III. Защита от напряжения прикосновения и шага [Электронный ресурс] : В 3-х ч.: учебное пособие / Е. Е. Привалов. – Ставрополь, 2013. – 156 с. - Текст : электронный. - URL: <https://znanium.com/catalog/product/515113> (дата обращения: 30.03.2026). – Режим доступа: по подписке.

в) Методические указания:

1. Валеев, В.Х. Анализ опасности поражения электрическим током в сетях напряжением до 1000 В [Текст]: методические указания к лабораторной работе по дисциплине «БЖД» для студентов всех специальностей / В.Х. Валеев, Л.А. Ковалёва, В.В. Бархоткин; МГТУ, [каф. ПЭиБЖД]. – Магнитогорск, 2014. – 9 с.

2. Валеев, В.Х. Исследование влияния аварийного режима в сетях напряжением до 1000 В на условия электробезопасности [Текст]: методические указания к лабораторной работе по дисциплине «БЖД» для студентов всех специальностей / В.Х. Валеев, Л.А. Ковалёва, О.Б. Боброва; МГТУ, [каф. ПЭиБЖД]. – Магнитогорск, 2014. – 8 с.

3. Валеев, В.Х. Исследование сопротивления тела человека [Текст]: методические указания к лабораторной работе по дисциплине «БЖД» для студентов всех специальностей / В.Х. Валеев, Л.А. Ковалёва, Ю.В. Сомова; МГТУ, [каф. ПЭиБЖД]. – Магнитогорск, 2014. – 10 с.

4. Арцибашева, М.С. Защита от электромагнитных полей [Текст]: методические указания к лабораторной работе по дисциплине «БЖД» для студентов всех специальностей / М.С. Арцибашева, В.Х. Валеев, Т.М. Мурикова, Л.А. Ковалёва; ГОУ ВПО МГТУ, [каф. ПЭиБЖД]. – Магнитогорск, 2008. – 9 с.

5. Мурикова, Т.М. Расчет защитного заземления [Текст]: методические указания к лабораторной работе по дисциплинам «Электробезопасность», «БЖД» для студентов всех специальностей / Т.М. Мурикова, О.Б. Прошкина; МГТУ, [каф. ПЭиБЖД]. – Магнитогорск, 2013. – 22 с.

6. Мурикова, Т.М. Молниезащита зданий и сооружений [Текст]: метод. указания и варианты заданий для проведения практических занятий для студентов специальности 330100 / Т.М. Мурикова; МГТУ, [каф. ПЭиБЖД]. – Магнитогорск, 2003. – 54 с.

г) Программное обеспечение и Интернет-ресурсы:

Программное обеспечение

Наименование ПО	№ договора	Срок действия лицензии
MS Office 2007 Professional	№ 135 от 17.09.2007	бессрочно
7Zip	свободно распространяемое ПО	бессрочно
FAR Manager	свободно распространяемое ПО	бессрочно

Профессиональные базы данных и информационные справочные системы

Название курса	Ссылка
Федеральный образовательный портал – Экономика. Социология. Менеджмент	http://ecsocman.hse.ru/
Электронные ресурсы библиотеки МГТУ им. Г.И. Носова	https://host.megaprolib.net/M/P0109/Web
Российская Государственная библиотека. Каталоги	https://www.rsl.ru/ru/4readers/catalogues/
Федеральное государственное бюджетное учреждение «Федеральный институт промышленной собственности»	URL: http://www1.fips.ru/
Национальная информационно-аналитическая система – Российский индекс научного цитирования (РИНЦ)	URL: https://elibrary.ru/project_risc.asp

Электронная база периодических изданий ООО «ИВИС»	https://eivis.ru/
---	---

9 Материально-техническое обеспечение дисциплины (модуля)

Материально-техническое обеспечение дисциплины включает:

Тип и название аудитории Оснащение аудитории

Учебные аудитории для проведения занятий лекционного типа

Мультимедийные средства хранения, передачи и представления информации

Учебные аудитории для проведения практических занятий, групповых и индивидуальных консультаций, текущего контроля и промежуточной аттестации Мультимедийные средства хранения, передачи и представления информации.

Доска, мультимедийный проектор, экран.

Помещения для самостоятельной работы обучающихся Персональные компьютеры с пакетом MS Office, выходом в Интернет и с доступом в электронную информационно-образовательную среду университета

Помещение для хранения и профилактического обслуживания учебного оборудования Шкафы для хранения учебно-методической документации, учебного оборудования

Инструменты для ремонта лабораторного оборудования

Учебно-методическое обеспечение самостоятельной работы обучающихся

По дисциплине «Электробезопасность» предусмотрена аудиторная и внеаудиторная самостоятельная работа обучающихся.

Аудиторная самостоятельная работа студентов предполагает устный опрос (собеседование) и написание контрольных работ на практических занятиях.

Примерные вопросы для аудиторных контрольных работ:

1. Обеспечение электробезопасности на рабочем месте.
2. Защита от поражения электрическим током на рабочем месте.
3. Технические и организационные меры обеспечения электробезопасности на рабочем месте.
4. Устройства контроля изоляции.
5. Эксплуатация заземляющих устройств.
6. Зануление корпусов переносных электроприемников.
7. Электрозащитные средства. Классификация. Испытания.
8. Энергетический надзор России. Функции и задачи.
9. Зануление. Нулевой защитный проводник.
10. Сопротивление тела человека.
11. Типы заземляющих устройств. Достоинства и недостатки.
12. Обеспечение электробезопасности в нормальном режиме.
13. Обеспечение электробезопасности в аварийном режиме.

Внеаудиторная самостоятельная работа обучающихся осуществляется в виде изучения литературы по соответствующему разделу с проработкой материала; подготовки к семинарам, лабораторным и практическим работам.

Примерные темы семинаров:

1. Семинар-беседа: «Защита от прикосновения к токоведущим частям»
2. Семинар-дискуссия: «Схемы устройств защитного отключения»
3. Семинар-беседа: «Подготовка электротехнического персонала. Проверка знаний»
4. Семинар-дискуссия: «Виды заземляющих устройств»
5. Семинар-дискуссия: «Способы расчета заземляющих устройств»
6. Семинар-доклад: «Война постоянного и переменного тока»
7. Семинар-доклад: «Фаза Т кардиоцикла»
8. Семинар-дискуссия: «Статическое электричество - как феномен А. Вольта»

Оценочные средства для проведения промежуточной аттестации

а) Планируемые результаты обучения и оценочные средства для проведения промежуточной аттестации

Структурный элемент компетенции	Планируемые результаты обучения	Оценочные средства
ПК-2 Способен использовать знания по организации охраны труда, охраны окружающей среды и безопасности в чрезвычайных ситуациях на объектах экономики		
ПК-2.1	Применяет знания организационных основ осуществления мероприятий по охране окружающей среды, охране труда, предупреждению и ликвидации последствий ЧС природного и техногенного характера; основных направлений совершенствования и повышения эффективности охраны труда и правил безопасности при ведении деятельности в организации	<p>Перечень теоретических вопросов к зачету:</p> <ol style="list-style-type: none"> 1. Обеспечение электробезопасности на производстве. Нормативные документы. 2. Причины поражения человека электрическим током. 3. Защитное заземление. Назначение и принцип действия. 4. Действие электрического тока на организм человека. Виды электротравм. 5. Защитное зануление. Назначение и принцип действия. 6. Факторы, влияющие на исход поражения человека электрическим током. 7. Типы заземляющих устройств. Достоинства и недостатки различных типов заземляющих устройств. 8. Анализ опасности поражения человека электрическим током. Двухфазное и однофазное включения человека в цепь. 9. Влияние на исход поражения человека электрическим током режима нейтрали питающей сети. 10. Оказание первой помощи при поражении электрическим током. 11. Организация безопасной эксплуатации электроустановок. Допуск к работе, надзор во время работы, оформление окончания работы. 12. Выбор схемы сети и режима нейтрали по условиям электробезопасности. 13. Молниезащита объектов I категории. 14. Стекание тока в землю через одиночный и групповой заземлитель. 15. Защитное отключение. Назначение и принцип действия. 16. Организация безопасной эксплуатации электроустановок. Требования к персоналу,

		<p>обслуживающему электроустановки.</p> <p>17. Организация безопасной эксплуатации электроустановок. Оформление задания на выполнение работ в электроустановках.</p> <p>18. Технические мероприятия, обеспечивающие безопасность в нормальном режиме работы электроустановки.</p> <p>19. Технические мероприятия, обеспечивающие безопасность в аварийном режиме работы электроустановки.</p> <p>20. Защита от статического электричества.</p> <p>21. Электротехнические средства защиты.</p> <p>22. Напряжение прикосновения и напряжение шага.</p> <p>23. Молниезащита II и III категории.</p> <p>24. Классификация помещений по опасности поражения человека электрическим током.</p> <p>25. Предельно допустимые уровни напряжения прикосновения и шага.</p> <p>26. Методика расчета защитного заземления.</p> <p>27. Методика расчета зануления.</p> <p>28. Защита от электромагнитных полей.</p>
ПК-2.2	<p>Разрабатывает документацию по организации деятельности в сфере охраны окружающей среды, охраны труда, безопасности в чрезвычайных ситуациях на объектах экономики</p>	<p>Практические задания (тесты):</p> <p>Быстродействующая защита, обеспечивающая автоматическое отключение электроустановки при возникновении опасности поражения током – принцип действия</p> <p>А) разделительных трансформаторов</p> <p>Б) заземления</p> <p>В) зануления</p> <p>Г) защитного отключения</p>
ПК-2.3	<p>Анализирует и разрабатывает инструкции, организует обучение персонала объекта, осуществляет консультирование</p>	<p>Комплексные задания:</p> <p>1. Выполнить расчет заземляющего устройства механического участка (здание в плане 30x20 м). Напряжение питания электро-оборудования 380 В. Сеть с изолированной нейтралью. Суммарная мощность установленного оборудования 70 кВА. Грунт – глина, измеренное удельное сопротивление грунта 700 Ом*м, измерения проводились при сухом грунте.</p> <p>2. Какое включение человека в цепь является более опасным? Поясните ответ рисунками.</p>

	<p>структурных подразделений по вопросам охраны окружающей среды, охраны труда, безопасности в чрезвычайных ситуациях</p>	
<p>ПК-3 Способен определять нормативные уровни допустимых негативных воздействий на человека и окружающую среду; проводить измерения уровней опасностей в среде обитания, обрабатывать полученные результаты, составлять прогнозы возможного развития ситуации; анализировать механизмы воздействия опасностей на человека, определять характер взаимодействия организма человека с опасностями среды обитания с учетом специфики механизма токсического действия вредных веществ, энергетического воздействия и комбинированного действия вредных факторов; определять опасные, чрезвычайно опасные зоны, зоны приемлемого риска</p>		
<p>ПК-3.1</p>	<p>Осуществляет мониторинг функционирования систем обеспечения и управления охраной окружающей среды, охраной труда, безопасностью в чрезвычайных ситуациях</p>	<p>Перечень теоретических вопросов к зачету:</p> <ol style="list-style-type: none"> 1. Обеспечение электробезопасности на производстве. Нормативные документы. 2. Причины поражения человека электрическим током. 3. Защитное заземление. Назначение и принцип действия. 4. Действие электрического тока на организм человека. Виды электротравм. 5. Защитное зануление. Назначение и принцип действия. 6. Факторы, влияющие на исход поражения человека электрическим током. 7. Типы заземляющих устройств. Достоинства и недостатки различных типов заземляющих устройств. 8. Анализ опасности поражения человека электрическим током. Двухфазное и однофазное включения человека в цепь. 9. Влияние на исход поражения человека электрическим током режима нейтрали питающей сети. 10. Оказание первой помощи при поражении электрическим током. 11. Организация безопасной эксплуатации электроустановок. Допуск к работе, надзор во время работы, оформление окончания работы. 12. Выбор схемы сети и режима нейтрали по условиям электробезопасности. 13. Молниезащита объектов I категории.

		<p>14. Стеkanie тока в землю через одиночный и групповой заземлитель.</p> <p>15. Защитное отключение. Назначение и принцип действия.</p> <p>16. Организация безопасной эксплуатации электроустановок. Требования к персоналу, обслуживающему электроустановки.</p> <p>17. Организация безопасной эксплуатации электроустановок. Оформление задания на выполнение работ в электроустановках.</p> <p>18. Технические мероприятия, обеспечивающие безопасность в нормальном режиме работы электроустановки.</p> <p>19. Технические мероприятия, обеспечивающие безопасность в аварийном режиме работы электроустановки.</p> <p>20. Защита от статического электричества.</p> <p>21. Электротехнические средства защиты.</p> <p>22. Напряжение прикосновения и напряжение шага.</p> <p>23. Молниезащита II и III категории.</p> <p>24. Классификация помещений по опасности поражения человека электрическим током.</p> <p>25. Предельно допустимые уровни напряжения прикосновения и шага.</p> <p>26. Методика расчета защитного заземления.</p> <p>27. Методика расчета зануления.</p> <p>28. Защита от электромагнитных полей.</p>
ПК-3.2	<p>Проводит планирование и документальное сопровождение деятельности по соблюдению или достижению требований нормативных актов в сфере охраны окружающей среды, охраны труда, безопасности в</p>	<p>Практические задания (тесты):</p> <p>1. Помещение, в котором эксплуатируются электроустановки напряжением до 1 кВ характеризуется следующими параметрами:</p> <ul style="list-style-type: none"> • температура окружающего воздуха - 20 °С; • относительная влажность воздуха - 50%; • пол помещения - железобетонный; • технологический процесс связан с наличием химически агрессивной среды. <p>К какому классу относится данное помещение по опасности поражения электрическим током?</p> <p>А. Без повышенной опасности;</p> <p>Б. С повышенной опасностью;</p> <p>В. Особоопасное.</p> <p>2. Если пораженному электрическим током оказывает помощь один человек, при выполнении искусственного дыхания и наружного массажа сердца необходимо делать:</p>

	чрезвычайных ситуациях	<p>А. 5 вдуваний, 5 нажатий на грудину; Б. 2 вдувания, 5 нажатий на грудину; В. 2 вдувания, 30 нажатий на грудину; Г. 10 вдуваний, 5 нажатий на грудину; Д. 30 вдуваний, 2 нажатий на грудину.</p>																																																																	
ПК-3.3	<p>Способен осуществлять контроль содержания в исправном состоянии систем и средств защиты окружающей среды, рабочих мест, систем и средств защиты при чрезвычайных ситуациях. Способен осуществлять контроль выполнения запланированных мероприятий по охране окружающей среды, охране труда, обеспечению безопасности в чрезвычайных ситуациях на объекте</p>	<p>Комплексные задания: Сопоставить опасность прикосновения человека к одной из фаз трехфазной сети: а) трехфазная четырехпроводная сеть 380/220 В с глухозаземленной нейтралью; б) трехфазная сеть 380 В с изолированной нейтралью. Сопротивление заземления нулевой точки трансформатора $R_3 = 4 \text{ Ом}$, сопротивление человека $R_{\text{чел}} = 1000 \text{ Ом}$, сопротивление пола $R_{\text{п}} = 50000 \text{ Ом}$, сопротивление обуви $R_{\text{об}} = 50000 \text{ Ом}$ Исходные данные для расчета представлены в табл. 1.</p> <p style="text-align: right;">Таблица 1</p> <p style="text-align: center;">Данные для расчета опасности прикосновения человека к фазе трехфазной сети</p> <table border="1" data-bbox="752 791 2051 1343"> <thead> <tr> <th rowspan="2">Исходные данные</th> <th colspan="10">Варианты</th> </tr> <tr> <th>1</th> <th>2</th> <th>3</th> <th>4</th> <th>5</th> <th>6</th> <th>7</th> <th>8</th> <th>9</th> <th>10</th> </tr> </thead> <tbody> <tr> <td>Сопротивление заземления нулевой точки трансформатора $R_3, \text{ Ом}$</td> <td colspan="10" style="text-align: center;">4</td> </tr> <tr> <td>Сопротивление человека $R_{\text{ч}}, \text{ Ом}$</td> <td>1000</td> <td>2000</td> <td>3000</td> <td>4000</td> <td>1000</td> <td>2000</td> <td>3000</td> <td>4000</td> <td>3000</td> <td>1000</td> </tr> <tr> <td>Сопротивление пола $R_{\text{п}}, \text{ Ом}$</td> <td colspan="2">100000</td> <td colspan="2">200000</td> <td colspan="2">50000</td> <td colspan="2">150000</td> <td colspan="2">170000</td> </tr> <tr> <td>Сопротивление обуви $R_{\text{об}}, \text{ Ом}$</td> <td colspan="2">100000</td> <td colspan="2">200000</td> <td colspan="2">50000</td> <td colspan="2">150000</td> <td colspan="2">170000</td> </tr> </tbody> </table>	Исходные данные	Варианты										1	2	3	4	5	6	7	8	9	10	Сопротивление заземления нулевой точки трансформатора $R_3, \text{ Ом}$	4										Сопротивление человека $R_{\text{ч}}, \text{ Ом}$	1000	2000	3000	4000	1000	2000	3000	4000	3000	1000	Сопротивление пола $R_{\text{п}}, \text{ Ом}$	100000		200000		50000		150000		170000		Сопротивление обуви $R_{\text{об}}, \text{ Ом}$	100000		200000		50000		150000		170000	
Исходные данные	Варианты																																																																		
	1	2	3	4	5	6	7	8	9	10																																																									
Сопротивление заземления нулевой точки трансформатора $R_3, \text{ Ом}$	4																																																																		
Сопротивление человека $R_{\text{ч}}, \text{ Ом}$	1000	2000	3000	4000	1000	2000	3000	4000	3000	1000																																																									
Сопротивление пола $R_{\text{п}}, \text{ Ом}$	100000		200000		50000		150000		170000																																																										
Сопротивление обуви $R_{\text{об}}, \text{ Ом}$	100000		200000		50000		150000		170000																																																										

б) Порядок проведения промежуточной аттестации, показатели и критерии оценивания:

Промежуточная аттестация по дисциплине «Электробезопасность» включает теоретические вопросы, позволяющие оценить уровень усвоения обучающимися знаний и практические задания, выявляющие степень сформированности умений и владений, проводится в форме зачета с оценкой.

Показатели и критерии оценивания зачета с оценкой:

– на оценку «отлично» (5 баллов) – обучающийся демонстрирует высокий уровень сформированности компетенций, всестороннее, систематическое и глубокое знание учебного материала, свободно выполняет практические задания, свободно оперирует знаниями, умениями, применяет их в ситуациях повышенной сложности.

– на оценку «хорошо» (4 балла) – обучающийся демонстрирует средний уровень сформированности компетенций: основные знания, умения освоены, но допускаются незначительные ошибки, неточности, затруднения при аналитических операциях, переносе знаний и умений на новые, нестандартные ситуации.

– на оценку «удовлетворительно» (3 балла) – обучающийся демонстрирует пороговый уровень сформированности компетенций: в ходе контрольных мероприятий допускаются ошибки, проявляется отсутствие отдельных знаний, умений, навыков, обучающийся испытывает значительные затруднения при оперировании и знаниями и умениями при их переносе на новые ситуации.

– на оценку «неудовлетворительно» (2 балла) – обучающийся демонстрирует знания не более 20% теоретического материала, допускает существенные ошибки, не может показать интеллектуальные навыки решения простых задач.

– на оценку «неудовлетворительно» (1 балл) – обучающийся не может показать знания на уровне воспроизведения и объяснения информации, не может показать интеллектуальные навыки решения простых задач.