



МИНИСТЕРСТВО НАУКИ И ВЫСШЕГО ОБРАЗОВАНИЯ  
РОССИЙСКОЙ ФЕДЕРАЦИИ

Федеральное государственное бюджетное образовательное учреждение  
высшего образования  
«Магнитогорский государственный технический университет им. Г.И.  
Носова»



УТВЕРЖДАЮ  
Директор ИЕиС  
Ю.В. Сомова

02.02.2026 г.

**РАБОЧАЯ ПРОГРАММА ДИСЦИПЛИНЫ (МОДУЛЯ)**

***МАТЕМАТИКА***

Направление подготовки (специальность)  
20.03.01 Техносферная безопасность

Направленность (профиль/специализация) программы  
Управление экологической и промышленной безопасностью

Уровень высшего образования - бакалавриат

Форма обучения  
заочная

Институт/ факультет	Институт естествознания и стандартизации
Кафедра	Прикладной математики и информатики
Курс	1

Магнитогорск  
2026 год

Рабочая программа составлена на основе ФГОС ВО - бакалавриат по направлению подготовки 20.03.01 Техносферная безопасность (приказ Минобрнауки России от 25.05.2020 г. № 680)

Рабочая программа рассмотрена и одобрена на заседании кафедры Прикладной математики и информатики  
13.01.2026, протокол № 5


Зав. кафедрой  Ю.А. Извеков

Рабочая программа одобрена методической комиссией ИЕиС  
02.02.2026 г. протокол № 4


Председатель  Ю.В. Сомова

Согласовано:


Зав. кафедрой Промышленной экологии и безопасности жизнедеятельности

 Ю.В. Сомова

Рабочая программа составлена:

доцент кафедры ПМИИ, канд. физ.-мат. наук  В.В. Шеметова

Рецензент:

доцент кафедры Физики, канд. физ.-мат. наук  Д.М. Долгушин

## Лист актуализации рабочей программы

---

Рабочая программа пересмотрена, обсуждена и одобрена для реализации в 2027 - 2028 учебном году на заседании кафедры Прикладной математики и информатики

Протокол от \_\_\_\_\_ 20\_\_ г. № \_\_\_\_  
Зав. кафедрой \_\_\_\_\_ Ю.А. Извеков

---

Рабочая программа пересмотрена, обсуждена и одобрена для реализации в 2028 - 2029 учебном году на заседании кафедры Прикладной математики и информатики

Протокол от \_\_\_\_\_ 20\_\_ г. № \_\_\_\_  
Зав. кафедрой \_\_\_\_\_ Ю.А. Извеков

---

Рабочая программа пересмотрена, обсуждена и одобрена для реализации в 2029 - 2030 учебном году на заседании кафедры Прикладной математики и информатики

Протокол от \_\_\_\_\_ 20\_\_ г. № \_\_\_\_  
Зав. кафедрой \_\_\_\_\_ Ю.А. Извеков

---

Рабочая программа пересмотрена, обсуждена и одобрена для реализации в 2030 - 2031 учебном году на заседании кафедры Прикладной математики и информатики

Протокол от \_\_\_\_\_ 20\_\_ г. № \_\_\_\_  
Зав. кафедрой \_\_\_\_\_ Ю.А. Извеков

---

Рабочая программа пересмотрена, обсуждена и одобрена для реализации в 2031 - 2032 учебном году на заседании кафедры Прикладной математики и информатики

Протокол от \_\_\_\_\_ 20\_\_ г. № \_\_\_\_  
Зав. кафедрой \_\_\_\_\_ Ю.А. Извеков

## 1 Цели освоения дисциплины (модуля)

Целями освоения дисциплины «Математика» являются:

- развитие математического мышления;
- привитие навыков использования математических методов исследования и основ математического моделирования в практической деятельности,
- воспитание у студентов математической и технической культуры, которая предполагает четкое осознание необходимости и важности математической подготовки для современного специалиста.

Приобретаемые знания должны быть достаточными для успешного овладения общенаучными и общеинженерными дисциплинами на необходимом научном уровне. Требуется развитие умений студентов самостоятельно расширять математические знания для освоения физических, химических, биохимических, биотехнологических, микробиологических, теплофизических процессов, происходящих при производстве продуктов питания из растительного сырья; проводить анализ прикладных задач, привитие навыков использования математических методов и основ математического моделирования для описания и анализа технологических процессов при производстве продуктов питания из растительного сырья, бакалавры должны овладеть основными аналитико-геометрическими методами моделирования и исследования таких задач.

## 2 Место дисциплины (модуля) в структуре образовательной программы

Дисциплина Математика входит в обязательную часть учебного плана образовательной программы.

Для изучения дисциплины необходимы знания (умения, владения), сформированные в результате изучения дисциплин/ практик:

Для изучения дисциплины необходимы знания (умения, владения), сформированные в результате изучения дисциплин: «Алгебра и начала анализа», «Геометрия» в объеме программы средней школы.

Знания (умения, владения), полученные при изучении данной дисциплины будут необходимы для изучения дисциплин/практик:

Физика  
Экономика  
Проектная деятельность  
Механика  
Теплофизика  
Гидрогазодинамика

## 3 Компетенции обучающегося, формируемые в результате освоения дисциплины (модуля) и планируемые результаты обучения

В результате освоения дисциплины (модуля) «Математика» обучающийся должен обладать следующими компетенциями:

Код индикатора	Индикатор достижения компетенции
УК-1	Способен осуществлять поиск, критический анализ и синтез информации, применять системный подход для решения поставленных задач
УК-1.1	Анализирует задачу, выделяя ее базовые составляющие, рассматривает и предлагает возможные варианты решения поставленной задачи, оценивая их достоинства и недостатки
УК-1.2	Определяет, интерпретирует и ранжирует информацию, требуемую для решения поставленной задачи; осуществляет поиск информации по различным типам запросов

УК-1.3	При обработке информации отличает факты от мнений, интерпретаций, оценок, формирует собственные мнения и суждения, аргументирует свои выводы и точку зрения
--------	---

#### 4. Структура, объём и содержание дисциплины (модуля)

Общая трудоемкость дисциплины составляет 8 зачетных единиц 288 академических часов, в том числе:

- контактная работа – 19,8 академических часов;
- аудиторная – 14 академических часов;
- внеаудиторная – 5,8 академических часов;
- самостоятельная работа – 250,8 академических часов;
- в форме практической подготовки – 0 академических часов;
- подготовка к экзамену – 17,4 академических часов

Форма аттестации - экзамен

Раздел/ тема дисциплины	Курс	Аудиторная контактная работа (в академических часах)			Самостоятельная работа студента	Вид самостоятельной работы	Форма текущего контроля успеваемости и промежуточной аттестации	Код компетенции
		Лек.	лаб. зан.	практ. зан.				
1. Линейная алгебра и аналитическая геометрия								
1.1 Линейная алгебра	1	1		0,5/0,5 И	40	- выполнение КР №1, - самостоятельное изучение литературы	- консультации по решению КР №1	УК-1.1, УК-1.2, УК-1.3
1.2 Векторная алгебра		0,5			40	- выполнение КР №1, - самостоятельное изучение литературы	- консультации по решению КР №1	УК-1.1, УК-1.2, УК-1.3
1.3 Аналитическая геометрия на плоскости и в пространстве		1		0,5	14	- выполнение КР №1, - самостоятельное изучение литературы	- консультации по решению КР №1	УК-1.1, УК-1.2, УК-1.3
Итого по разделу		2,5		1/0,5И	94			
2. Введение в математический анализ								
2.1 Основные элементарные функции. Пределы и непрерывность функции одной переменной	1	1			41	- выполнение КР №1, - самостоятельное изучение литературы	- консультации по решению КР №1	УК-1.1, УК-1.2, УК-1.3
2.2 Дифференциальное исчисление функции одной переменной. Исследование функций одной переменной с помощью производной и построение их графиков		0,5		0,5	30,8	- выполнение КР №1, - самостоятельное изучение литературы	- консультации по решению КР №1	УК-1.1, УК-1.2, УК-1.3

Итого по разделу	1,5		0,5	71,8				
3. Интегральное исчисление функции одной переменной								
3.1 Первообразная функция. Неопределенный интеграл и его основные свойства. Основные методы интегрирования.	1			10	- выполнение КР №2, - самостоятельное изучение литературы	- консультации по решению КР №2	УК-1.1, УК-1.2, УК-1.3	
3.2 Определенный интеграл. Формула Ньютона-Лейбница. Свойства определенного интеграла. Приложения определенного интеграла к вычислению площадей, длин дуг и объемов тел вращения.			0,5/0,5 И	14	- выполнение КР №2, - самостоятельное изучение литературы	- консультации по решению КР №2	УК-1.1, УК-1.2, УК-1.3	
Итого по разделу	1		0,5/0,5 И	24				
4. Теория вероятностей и математическая статистика								
4.1 Случайные величины. Классическое, геометрическое и статистическое определения вероятности. Теоремы сложения и умножения. Условная вероятность. Формула полной вероятности и формула Байеса. Схема Бернулли, приближения Лапласа и Пуассона.	1		0,5	7	- выполнение КР №2, - самостоятельное изучение литературы	- консультации по решению КР №2	УК-1.1, УК-1.2, УК-1.3	
4.2 Случайные величины. Дискретные и непрерывные случайные величины. Ряд распределения, функция и плотность распределения. Числовые характеристики случайной величины. Известные распределения (показательное, равномерное, нормальное) и их числовые характеристики.			0,5	10	- выполнение КР №2, - самостоятельное изучение литературы	- консультации по решению КР №2	УК-1.1, УК-1.2, УК-1.3	
4.3 Двумерные случайные величины. Функция распределения, свойства. Числовые характеристики. Элементы теории корреляции.		0,5			12	- выполнение КР №2, - самостоятельное изучение литературы	- консультации по решению КР №2	УК-1.1, УК-1.2, УК-1.3
4.4 Генеральная и выборочная совокупность. Статистические оценки параметров распределения. Точечные и интервальные оценки. Эмпирическая функция				1/0,5И	10	- выполнение КР №2, - самостоятельное изучение литературы	- консультации по решению КР №2	УК-1.1, УК-1.2, УК-1.3

распределения.								
4.5 Статистическая гипотеза и схема ее проверки. Критерий Пирсона о виде распределения.	1			1	12	- выполнение КР №2, - самостоятельное изучение литературы	- консультации по решению КР №2	УК-1.1, УК-1.2, УК-1.3
4.6 Оценка статистической зависимости. Выборочный коэффициент корреляции. Линейная регрессия.		0,5		1/0,9И	10	- выполнение КР №2, - самостоятельное изучение литературы	- консультации по решению КР №2	УК-1.1, УК-1.2, УК-1.3
Итого по разделу		3		4/1,4И	61			
Итого за семестр		8		6/2,4И	250,8		экзамен	
Итого по дисциплине		8		6/2,4И	250,8		экзамен	

## 5 Образовательные технологии

Реализация компетентного подхода предусматривает использование в учебном процессе активных и интерактивных форм проведения занятий в сочетании с внеаудиторной работой с целью формирования и развития профессиональных навыков обучающихся.

В нашей работе мы используем следующее.

1. Традиционные образовательные технологии. Организация образовательного процесса, предполагает прямую трансляцию знаний от преподавателя к студенту (преимущественно на основе объяснительно-иллюстративных методов обучения). Учебная деятельность студента носит в таких условиях, как правило, репродуктивный характер.

- информационная лекция
- семинар (защита РГР)
- практическое занятие, посвященное освоению конкретных умений и навыков по предложенному алгоритму.

2. Технологии проблемного обучения.

- проблемная лекция – изложение материала, предполагающее постановку проблемных и дискуссионных вопросов

- лекция «вдвоем» (бинарная лекция) – изложение материала в форме диалогического общения двух студентов (заранее подготовившихся) или студента и преподавателя

- практическое занятие в форме практикума
- самостоятельная работа (с консультациями преподавателя) на основе кейс-метода – обучение в контексте моделируемой ситуации, воспроизводящей реальные условия научной, производственной.

3. Технологии проектного обучения.

- Исследовательский проект – структура приближена к формату научного исследования (доказательство актуальности темы, определение научной проблемы, предмета и объекта исследования, целей и задач, методов, источников, выдвижение гипотезы, обобщение результатов, выводы, обозначение новых проблем).

- Творческий проект, предполагающий в отличие от предыдущего, конечный продукт в следующих вариантах – газета к исторически значимому «математическому» событию (праздник числа «Пи» и т.п.); «математическая» открытка (своего рода учебная карта, только неформально, красочно оформленная; видеоролик «Я научу вас решать ...» и т.п.

- Информационный проект – учебно-познавательная деятельность с ярко выраженной эвристической направленностью (поиск, отбор и систематизация информации о каком-то объекте, ознакомление участников проекта с этой информацией, ее анализ и обобщение и, наконец, презентация по практическому приложению).

4. Информационно-коммуникационные образовательные технологии.

Организация образовательного процесса с применением специализированных программных сред и технических средств работы с информацией (информационную среду университета MOODYS MOODLE).

- Лекция-визуализация – изложение содержания сопровождается презентацией (демонстрацией учебных материалов, в т.ч. иллюстративных, графических, аудио- и видеоматериалов).

- Практическое занятие в форме презентации – представление результатов проектной или исследовательской деятельности с использованием специализированных программных сред.

## **6 Учебно-методическое обеспечение самостоятельной работы обучающихся**

Представлено в приложении 1.

## **7 Оценочные средства для проведения промежуточной аттестации**

Представлены в приложении 2.

## **8 Учебно-методическое и информационное обеспечение дисциплины**

### **а) Основная литература:**

1. Шипачев, В. С. Высшая математика: учебник / В. С. Шипачев. — Москва : ИНФРА-М, 2024. — 479 с. — (Высшее образование). — DOI 10.12737/5394. - ISBN 978-5-16-010072-2. - Текст : электронный. - URL: <https://znanium.ru/catalog/product/2085943> (дата обращения: 05.03.2026). – Режим доступа: по подписке.

2. Математика : учебное пособие / Ю. М. Данилов, Л. Н. Журбенко, Г. А. Никонова [и др.] ; под ред. Л. Н. Журбенко, Г. А. Никоновой. — Москва : ИНФРА-М, 2022. — 496 с. — (Высшее образование: Бакалавриат). - ISBN 978-5-16-010118-7. - Текст : электронный. - URL: <https://znanium.ru/catalog/product/1818645> (дата обращения: 05.03.2026). – Режим доступа: по подписке.

### **б) Дополнительная литература:**

1. Математика в примерах и задачах: учебное пособие / О.М. Дегтярева, Л.Н. Журбенко, Г.А. Никонова [и др.]. — Москва: ИНФРА-М, 2021. — 372 с. — (Высшее образование: Бакалавриат). - ISBN 978-5-16-011256-5. - Текст: электронный. - URL: <https://znanium.ru/catalog/product/1588756> (дата обращения: 05.03.2026). – Режим доступа: по подписке.

2. Фихтенгольц, Г. М. Основы математического анализа. Часть 1: учебник для вузов / Г. М. Фихтенгольц. — 18-е изд., стер. — Санкт-Петербург: Лань, 2026. — 448 с. — ISBN 978-5-507-55976-3. — Текст: электронный // Лань: электронно-библиотечная система. — URL: <https://e.lanbook.com/book/512293> (дата обращения: 05.03.2026). — Режим доступа: для авториз. пользователей.

3. Фихтенгольц, Г. М. Основы математического анализа. Часть 2: учебник для вузов / Г. М. Фихтенгольц. — 16-е изд., стер. — Санкт-Петербург: Лань, 2025. — 464 с. — ISBN 978-5-507-50836-5. — Текст: электронный // Лань: электронно-библиотечная система. — URL: <https://e.lanbook.com/book/473315> (дата обращения: 05.03.2026). — Режим доступа: для авториз. пользователей.

4. Шипачев, В. С. Задачник по высшей математике: учебное пособие / В. С. Шипачев. — 10-е изд., стер. — Москва: ИНФРА-М, 2024. — 304 с. — (Высшее образование). - ISBN 978-5-16-010071-5. - Текст: электронный. - URL: <https://znanium.ru/catalog/product/2124772> (дата обращения: 05.03.2026). – Режим доступа: по подписке.

**в) Методические указания:**

1. Акманова З. С. Линейная алгебра: матрицы, определители, СЛАУ: учебное пособие / З. С. Акманова; МГТУ. - Магнитогорск: МГТУ, 2016. - 1 электрон. опт. диск (CD-ROM). - URL: <https://host.megaprolib.net/MP0109/Download/ToView/20314?idb=db0109> (дата обращения: 05.03.2026). - Текст: электронный.
2. Акманова З. С. Векторная алгебра: учебное пособие / З. С. Акманова; МГТУ. - Магнитогорск: МГТУ, 2016. - 1 электрон. опт. диск (CD-ROM). - URL: <https://host.megaprolib.net/MP0109/Download/ToView/20313?idb=db0109> (дата обращения: 05.03.2026). - Текст: электронный.
3. Акманова З. С. Аналитическая геометрия: учебное пособие / З. С. Акманова; МГТУ. - Магнитогорск: МГТУ, 2016. - 1 электрон. опт. диск (CD-ROM). - URL: <https://host.megaprolib.net/MP0109/Download/ToView/20312?idb=db0109> (дата обращения: 05.03.2026). - Текст: электронный.
4. Акманова З. С. Неопределенный интеграл: от теории к практике: учебное пособие / З. С. Акманова; МГТУ. - Магнитогорск: МГТУ, 2015. - 1 электрон. опт. диск (CD-ROM). - URL: <https://host.megaprolib.net/MP0109/Download/MObject/325> (дата обращения: 05.03.2026). - Текст: электронный.
5. Анисимов А. Л. Дифференциальное исчисление функции одной переменной: учебное пособие / А. Л. Анисимов, Л. А. Грачева, Е. М. Гугина; А. Л. Анисимов, Л. А. Грачева, Е. М. Гугина; МГТУ. - Магнитогорск: МГТУ, 2018. - 1 электрон. опт. диск (CD-ROM). - URL: <https://host.megaprolib.net/MP0109/Download/MObject/2242> (дата обращения: 05.03.2026). - Текст: электронный.
6. Анисимов А. Л. Матрицы. Определители. Системы линейных алгебраических уравнений: учебное пособие / А. Л. Анисимов, Т. А. Бондаренко, Г. А. Каменева; МГТУ. - Магнитогорск: МГТУ, 2017. - 1 электрон. опт. диск (CD-ROM). - URL: <https://host.megaprolib.net/MP0109/Download/MObject/1898> (дата обращения: 05.03.2026). - ISBN 978-5-9967-1000-3. - Текст: электронный.
7. Вахрушева И. А. Сборник прикладных задач по высшей математике. Часть 2: практикум / И. А. Вахрушева; Магнитогорский гос. технический ун-т им. Г. И. Носова. - Магнитогорск: МГТУ им. Г. И. Носова, 2022. - 1 CD-ROM. - Загл. с титул. экрана. - URL: <https://host.megaprolib.net/MP0109/Download/MObject/3188> (дата обращения: 05.03.2026). - ISBN 978-5-9967-2369-0. - Текст: электронный.
8. Вахрушева И. А. Функции нескольких переменных: учебное пособие / И. А. Вахрушева, И. А. Максименко; И. А. Вахрушева, И. А. Максименко; МГТУ. - Магнитогорск: МГТУ, 2017. - 63 с. - URL: <https://host.megaprolib.net/MP0109/Download/MObject/2052> (дата обращения: 05.03.2026). - Текст: непосредственный.

### г) Программное обеспечение и Интернет-ресурсы:

#### Программное обеспечение

Наименование ПО	№ договора	Срок действия лицензии
7Zip	свободно распространяемое ПО	бессрочно
MathCAD v.15 Education University Edition	Д-1662-13 от 22.11.2013	бессрочно
MathWorks MathLab v.2014 Classroom License	К-89-14 от 08.12.2014	бессрочно

#### Профессиональные базы данных и информационные справочные системы

Название курса	Ссылка
Национальная информационно-аналитическая система – Российский индекс научного цитирования (РИНЦ)	URL: <a href="https://elibrary.ru/">https://elibrary.ru/</a>
Электронная база периодических изданий ООО «ИВИС»	<a href="https://eivis.ru/">https://eivis.ru/</a>
Федеральное государственное бюджетное учреждение «Федеральный институт промышленной собственности»	URL: <a href="http://www1.fips.ru/">http://www1.fips.ru/</a>
Электронные ресурсы библиотеки МГТУ им. Г.И. Носова	<a href="https://host.megaprolib.net/">https://host.megaprolib.net/</a>
Международная реферативная и полнотекстовая справочная база данных научных изданий «Springer Nature»	<a href="https://www.nature.com/">https://www.nature.com/</a>

#### 9 Материально-техническое обеспечение дисциплины (модуля)

Материально-техническое обеспечение дисциплины включает:

- Учебные аудитории для проведения занятий лекционного типа с мультимедийными средствами хранения, передачи и представления информации
- Учебные аудитории для проведения лабораторных занятий, групповых и индивидуальных консультаций, текущего контроля и промежуточной аттестации
- Аудитории для самостоятельной работы: компьютерные классы; читальные залы библиотеки
- Помещение для хранения и профилактического обслуживания учебного оборудования

## Приложение 1

### Учебно-методическое обеспечение самостоятельной работы обучающихся

По дисциплине «Математика» предусмотрена внеаудиторная самостоятельная работа обучающихся, предполагающая решение контрольных работ, изучение литературы, составление учебной карты.

#### Примерные варианты контрольных работ (КР):

#### Контрольная работа №1

##### Задание 1.

Решите систему тремя способами: а) матричным способом; б) по формулам Крамера; в) методом Гаусса

$$\begin{cases} x - 2y - 3z = 3, \\ 3x + y - 2z = 9, \\ 2x - 3y + 5z = -4. \end{cases}$$

##### Задание 2.

1) Найдите угол между векторами  $\vec{a}$  и  $\vec{b}$ , если  $\vec{a} = (2; -1)$ ,  $\vec{b} = (-2; 2)$ .

Постройте данные векторы в системе координат Оху, а также векторы, изображающие:  $2\vec{a} + \vec{b}$ ,  $\vec{a} - 3\vec{b}$ .

2) Укажите среди нижеприведенных векторов ортогональные, коллинеарные, а также компланарные:  $\vec{a} = (-3; -1; 4)$ ,  $\vec{b} = (2; -2; 1)$ ,  $\vec{c} = \left(2; \frac{2}{3}; -\frac{8}{3}\right)$ ,  $\vec{d} = (7; 1; 8)$ . Вычислите площадь параллелограмма, построенного на векторах  $\vec{b}$  и  $\vec{c}$ .

##### Задание 3.

Написать уравнение прямой  $AB$ , если  $A(-1; 2; 3)$ ,  $B(-1; 2; -1)$ . Вычислить расстояние от точки А этой прямой до плоскости, проходящей через точку В, перпендикулярно вектору  $\vec{N}(0; -3; 9)$ .

##### Задание 4.

Приведите к каноническому виду и постройте кривую  $x^2 - 4x + 2y^2 - 4y = 0$

##### Задание 5.

Вычислите пределы:

а)  $\lim_{x \rightarrow \infty} \frac{1 + 4x - x^4}{x + 3x^2 + 2x^4}$ ; б)  $\lim_{x \rightarrow 0} \frac{3x \cdot \arcsin 2x}{\cos x - \cos^3 x}$ ; в)  $\lim_{x \rightarrow 3} \frac{\sqrt{2x-1} - \sqrt{5}}{x-3}$ .

##### Задание 6.

Найдите  $\frac{dy}{dx}$  и  $\frac{d^2y}{dx^2}$  для функций: а)  $y = e^{4x-x^2}$ . б)  $\begin{cases} x = ctg2t, \\ y = \ln(\sin 2t). \end{cases}$

### Задание 7.

Составьте уравнение касательной к кривой:  $y = \frac{2x-7}{x^2-4}$  в точке  $x_0 = -1$ . Нарисуйте касательную и кривую.

### Контрольная работа №2

1. Вычислите неопределенные интегралы

1)  $\int (1+tg^2 3x)dx$ ; 2)  $\int \frac{3-5x}{\sqrt{6x+x^2}} dx$ ; 3)  $\int \arcsin 5x dx$ ; 4)  $\int \frac{\ln^3 x}{x} dx$ .

2. Вычислите определенные интегралы

1)  $\int_0^{\frac{\pi}{8}} (1-\sin 2x)^2 dx$ ; 2)  $\int_0^1 \frac{x^2}{e^{2x}} dx$ ; 3)  $\int_1^{4,5} \frac{x-1}{\sqrt[3]{2x-1}} dx$ .

3. Найдите площади фигур, ограниченных линиями. В задаче (б) при построении линии воспользуйтесь таблицей важнейших кривых в полярной системе координат:

а)  $xy = 6$ ,  $x + y - 7 = 0$ ; б)  $\rho^2 = 2 \cos 2\varphi$ .

4. Найдите длину дуги кривой  $\begin{cases} x = 2\sqrt{2} \cos t, \\ y = 2\sqrt{2} \sin t, \end{cases} 0 \leq t \leq \frac{2}{3}\pi$ .

5. Вычислить несобственный интеграл или установить его расходимость:

1)  $\int_0^{\infty} x^3 e^{-x^4} dx$ ; 2)  $\int_2^4 \frac{dx}{\sqrt[3]{(4-x)^2}}$ .

6. Один раз брошены две игральные кости. Случайная величина  $X$  - сумма очков, выпавших на верхних гранях. Составить ряд распределения данной случайной величины, вычислить её математическое ожидание и дисперсию.

7. Дан ряд распределения дискретной случайной

величины  $X$ :

X	2	4	6	8	10
P	0,1	0,4	0,2	c	0,1

Найти значение параметра «с». вычислить математическое ожидание, среднее квадратическое отклонение случайной величины X. Построить график функции распределения и многоугольник распределения. Найти вероятность того, что случайная величина X не превосходит 5.

8. Случайная величина X задана своей функцией распределения

$$F(x) = \begin{cases} \frac{1}{2} \cdot e^{-\frac{x-1}{2}}, & x < 1; \\ 1 - \frac{1}{2} e^{-\frac{x-1}{2}}, & x \geq 1. \end{cases}$$

Найти плотность распределения. Построить графики функции и плотности распределения. Вычислить математическое ожидание и дисперсию.

9. Случайная величина X подчинена закону распределения с плотностью:

$$f(x) = \begin{cases} 0, & x < 0; \\ \frac{ax}{(1+x^2)^2}, & x \geq 0. \end{cases}$$

Найти значение параметра «а», функцию распределения, определить математическое ожидание, дисперсию и вероятность того, что случайная величина X попадает в промежуток (0, 2).

10. Дана таблица, задающая закон распределения системы случайных величин (X, Y):

X \ Y		40	60
	20		
10	3 a	a	0
20	2 a	4 a	2 a
30	a	2 a	5 a

Найти : параметр «а»; математические ожидания  $m_x, m_y$ ; дисперсии  $\sigma_x^2, \sigma_y^2$ ; коэффициент корреляции  $r_{xy}$ .

11. «Обработка статистических данных. Исследование статистических зависимостей»

Дан статистический ряд (исходные значения величин)

X	Y	X	Y	X	Y	X	Y	X	Y
38,4	18,7	40,7	24	30,3	18	27,3	25,1	22	21

40,2	11,7	50,8	9	28,4	15,7	38	20,6	32	28,6
24,1	20,9	38,2	22,8	47,6	11,3	52,8	15,2	19,5	19,7
32,5	22,4	36	19,8	30,3	21,3	48	24,5	46	20,3
25	29,5	35,7	15,3	30,5	27,8	26	28,7	27,8	15,5
38,1	19,6	34,3	20,7	48,7	11,5	32,5	28	35,2	30,7
16,8	32,2	43,8	13	16,8	18,3	57,1	2,9	41,6	18,2
28,8	29,7	35,5	24	23,9	20,2	40	23,8	42,5	15,3
47,1	14,7	45,9	24	54,3	14,2	50,7	15,9	32,9	22,5
50,1	15,9	29,3	21,9	60,8	27,2	58,6	9,3	35,6	22,7
30,2	25	54,2	14,2	21,4	19,8	40,1	17,4	47	17,3
36,9	23,2	59,8	6,1	38,4	23	34,4	23,4	31,4	30,2
36,6	7,9	32,2	22,3	46,8	20,5	53,7	12,4	28,2	30
38	15,4	52	6,1	23,8	18,3	42,1	28,5	33,7	19,8
55	11	31,2	24,2	37,9	32,6	43	20,2	27,6	18,5
16,2	25,2	51,2	14,2	30,6	21,5	23,5	14,6	36,8	10,7
49,7	15,9	32,2	20,4	37	24,5	32,9	25,8	45,5	14,8
49,7	19,5	30,9	20,7	57,6	20,3	54	14,4	18,6	15,3
42,3	19,7	41,5	10,8	41,9	14,6	42,3	23,5	25,8	27,4
35,7	11,9	41,2	9,8	34,1	26,3	58,8	9,2	39,2	17,5

1) По данным оцените генеральные параметры: найдите среднее, дисперсию, среднее квадратичное отклонение, асимметрию, эксцесс, моду, медиану, коэффициент вариации для признаков  $X$  и  $Y$ .

2) По данным провести статистическую проверку статистической гипотезы о нормальном распределении измеряемого признака по следующим критериям: а) критерию Пирсона  $\chi^2$  (уровень значимости принять равным 0.05), б) критерию Колмогорова-Смирнова. В случае принятия гипотезы о нормальности распределения найти доверительные интервалы для математического ожидания и среднего квадратичного отклонения при уровне надёжности 0.95.

3) Найти исправленный корреляционный момент и коэффициент корреляции. Проверить гипотезу о независимости признаков  $X$  и  $Y$  (уровень значимости принять равным 0.05). Рассчитать коэффициенты линейной регрессии ( $X$  на  $Y$  или  $Y$  на  $X$ ). Проверить значимость уравнения регрессии. Найти доверительные интервалы для коэффициентов корреляции и линейной регрессии (при уровне надёжности 0.95).

4) Построить поле корреляций величин  $X$  и  $Y$ . И на этом же графике построить линию регрессии. Дать смысловую интерпретацию коэффициентов уравнения регрессии. Оценить его пригодность для аналитических расчетов.

## Приложение 2

### Оценочные средства для проведения промежуточной аттестации

#### а) Планируемые результаты обучения и оценочные средства для проведения промежуточной аттестации:

Структурный элемент компетенции	Планируемые результаты обучения	Оценочные средства
<b>УК-1 - Способен осуществлять поиск, критический анализ и синтез информации, применять системный подход для решения поставленных задач</b>		
<p>УК-1.1: Способен осуществлять поиск, критический анализ и синтез информации, применять системный подход для решения поставленных задач</p>	<p>- основные понятия линейной алгебры и аналитической геометрии</p> <p>- основные положения математического анализа,</p> <p>- основные понятия теории вероятностей и математической статистики;</p>	<p><b>Теоретические вопросы для экзамена</b></p> <ol style="list-style-type: none"> <li>1. Матрицы. Действия над матрицами.</li> <li>2. Определители матриц, их свойства (любые два с док-вом).</li> <li>3. Минор, алгебраическое дополнение. Вычисление определителя разложением по строке (столбцу), понижением порядка.</li> <li>4. Обратная матрица, теорема о существовании и единственности обратной матрицы (док-во).</li> <li>5. Элементарные преобразования матриц. Эквивалентные матрицы. Ранг матрицы. Свойства ранга. Теорема о рангах эквивалентных матриц (без док-ва).</li> <li>6. Ступенчатая матрица. Теорема о ранге ступенчатой матрицы (док-во).</li> <li>7. Системы линейных алгебраических уравнений (СЛАУ) (определения: совместной, несовместной СЛАУ, решения СЛАУ). Условия совместности СЛАУ.</li> <li>8. Матричная запись СЛАУ. Решение СЛАУ с помощью обратной матрицы.</li> <li>9. Формулы Крамера (вывод).</li> <li>10. Определенные и неопределенные СЛАУ. Метод Гаусса.</li> <li>11. Однородные СЛАУ. Фундаментальная система решений.</li> <li>12. Векторы. Линейные операции над векторами. Коллинеарные и компланарные векторы. Деление отрезка в данном отношении.</li> <li>13. Скалярное произведение векторов, его свойства. Угол между векторами. Условие перпендикулярности двух векторов. Проекция вектора <math>\vec{a}</math> на вектор <math>\vec{b}</math>. Механический смысл скалярного произведения.</li> <li>14. Скалярное произведение в базисе <math>\vec{i}, \vec{j}, \vec{k}</math> (вывод).</li> </ol>

Структурный элемент компетенции	Планируемые результаты обучения	Оценочные средства
		<p>15. Векторное произведение векторов, его свойства. Геометрический и механический смысл векторного произведения. Условие коллинеарности двух векторов.</p> <p>16. Векторное произведение в базисе <math>\vec{i}, \vec{j}, \vec{k}</math> (вывод).</p> <p>17. Смешанное произведение векторов, его свойства. Геометрический смысл смешанного произведения. Условие компланарности трех векторов.</p> <p>18. Смешанное произведение в базисе <math>\vec{i}, \vec{j}, \vec{k}</math> (вывод).</p> <p>19. Уравнение прямой на плоскости. Способы задания. Основные задачи.</p> <p>20. Уравнение плоскости в пространстве. Способы задания. Основные задачи.</p> <p>21. Уравнение прямой в пространстве. Прямая и плоскость в пространстве. Основные задачи.</p> <p>22. Функция. Способы задания. Область определения. Основные элементарные функции, их свойства, графики.</p> <p>23. Предел функции в точке. Предел функции в бесконечности. Односторонние пределы.</p> <p>24. Бесконечно малые и бесконечно большие функции, связь между ними. Свойства бесконечно малых функций.</p> <p>25. Теоремы о пределах. Раскрытие неопределенностей.</p> <p>26. Замечательные пределы.</p> <p>27. Сравнение бесконечно малых функций. Эквивалентные бесконечно малые функции и основные теоремы о них. Применение к вычислению пределов.</p> <p>28. Непрерывность функции в точке. Точки разрыва и их классификация.</p> <p>29. Основные теоремы о непрерывных функциях. Свойства функций непрерывных на отрезке.</p> <p>30. Производная функции, ее геометрический и физический смысл.</p> <p>31. Уравнения касательной и нормали к кривой. Дифференцируемость функции в точке.</p> <p>32. Производная суммы, разности, произведения, частного функций. Производная сложной и обратной функций.</p> <p>33. Дифференцирование неявных и параметрически заданных функций. Логарифмическое дифференцирование.</p> <p>34. Производные высших порядков.</p>

Структурный элемент компетенции	Планируемые результаты обучения	Оценочные средства
		<p>35. Дифференциал функции. Геометрический смысл дифференциала. Основные теоремы о дифференциалах.</p> <p>36. Применение дифференциала к приближенным вычислениям.</p> <p>37. Основные теоремы дифференциального исчисления: Ролля, Лагранжа и Коши.</p> <p>38. Правило Лопиталю.</p> <p>39. Условия монотонности функций. Экстремумы функций. Необходимое и достаточное условия экстремума функции.</p> <p>40. Наибольшее и наименьшее значения функции на отрезке.</p> <p>41. Выпуклость графика функции. Точки перегиба. Необходимое и достаточное условия точек перегиба.</p> <p>42. Асимптоты графика функции.</p> <p>43. Первообразная. Неопределенный интеграл и его свойства. Таблица основных интегралов.</p> <p>44. Основные методы интегрирования: замена переменной и интегрирование по частям.</p> <p>45. Интегрирование рациональных функций.</p> <p>46. Интегрирование тригонометрических функций.</p> <p>47. Интегрирование иррациональных функций.</p> <p>48. Определенный интеграл как предел интегральной суммы, его свойства.</p> <p>49. Формула Ньютона – Лейбница. Основные свойства определенного интеграла.</p> <p>50. Вычисление определенного интеграла (замена переменной, интегрирование по частям). Интегрирование четных и нечетных функций в симметричных пределах.</p> <p>51. Несобственные интегралы.</p> <p>52. Геометрические и физические приложения определенного интеграла.</p> <p>53. Основные понятия теории вероятностей: испытание, событие, вероятность события.</p> <p>54. Действия над событиями. Алгебра событий.</p> <p>55. Теоремы сложения и умножения вероятностей.</p> <p>56. Формула полной вероятности. Формула Байеса.</p> <p>57. Последовательность независимых испытаний. Формула Бернулли.</p> <p>58. Случайные величины, их виды.</p> <p>59. Ряд распределения. Функция распределения, ее свойства. Плотность распределения, свойства.</p> <p>60. Числовые характеристики случайных величин: математическое ожидание, дисперсия, среднее квадратическое отклонение.</p>

Структурный элемент компетенции	Планируемые результаты обучения	Оценочные средства
		61. Нормальный закон распределения случайной величины. 62. Системы случайных величин. Закон распределения. Числовые характеристики системы случайных величин. Зависимость случайных величин.
УК-1.2:  Определяет, интерпретирует и ранжирует информацию, требуемую для решения поставленной задачи; осуществляет поиск информации по различным типам запросов	<ul style="list-style-type: none"> <li>- распознавать возможность аналитического решения задачи,</li> <li>- самостоятельно разработать алгоритм решения задачи,</li> <li>- корректно обосновывать необходимость предложенного метода решения задачи,</li> <li>- предложить наиболее эффективное решение,</li> <li>- уметь использовать прикладные программные продукты.</li> </ul>	<p><b>Примерные практические задания для экзамена:</b></p> <ol style="list-style-type: none"> <li>1. Решить систему линейных алгебраических уравнений             <math display="block">\begin{cases} x - 4y - 2z = -3, \\ 3x + y + z = 5, \\ 3x - 5y - 6z = -7. \end{cases}</math> </li> <li>2. Решить систему линейных алгебраических уравнений             <math display="block">\begin{cases} x + y + z = 0, \\ 2x - y - z = 0, \\ 3x + 4y + z = 0. \end{cases}</math> </li> <li>3. Написать уравнение прямой, проходящей через точку <math>M(1,2)</math> параллельной прямой <math>5x + 2y + 20 = 0</math>.</li> <li>4. Вычислить <math>\vec{a} \cdot \vec{b}</math> и <math>\vec{a} \times \vec{b}</math>, если <math>\vec{a} = (1,1,1)</math>, <math>\vec{b} = (0,2,1)</math>.</li> <li>5. Написать уравнение прямой <math>AB</math>, если <math>A(-1,2)</math>, <math>B(2,-1)</math></li> <li>6. Написать уравнение прямой, проходящей через точку <math>M(1,0)</math> параллельной прямой <math>\frac{x-2}{3} = \frac{y-4}{-1}</math>.</li> <li>7. Показать, что прямые <math>2x - y - 20 = 0</math> и <math>-x - 2y - 3 = 0</math> перпендикулярны.</li> <li>8. Показать, что прямые <math>2x - y + 4 = 0</math> и <math>-4x + 2y - 10 = 0</math> параллельны.</li> <li>9. Написать уравнение прямой, отсекающей на осях координат отрезки 2 и 3.</li> <li>10. Написать уравнение прямой, проходящей через точку <math>M(-2,3)</math> перпендикулярно прямой <math>x + 2y + 20 = 0</math>.</li> <li>11. Вычислите пределы:</li> </ol>

Структурный элемент компетенции	Планируемые результаты обучения	Оценочные средства
		<p>a) <math>\lim_{x \rightarrow \infty} \frac{1+4x-x^4}{x+3x^2+2x^4}</math>; б) <math>\lim_{x \rightarrow 0} \frac{3x \cdot \arcsin 2x}{\cos x - \cos^3 x}</math>; в) <math>\lim_{x \rightarrow 3} \frac{\sqrt{2x-1} - \sqrt{5}}{x-3}</math>.</p> <p>12. Найдите <math>\frac{dy}{dx}</math> для функций: а) <math>y = e^{4x-x^2}</math>. б) <math>\begin{cases} x = ctg 2t, \\ y = \ln(\sin 2t). \end{cases}</math></p> <p>13. Найти экстремум функции и точки перегиба <math>y = x^4 - 4x^3 - 48x^2 + 6x - 9</math></p> <p>14. Найти неопределённый интеграл: а) <math>\int \sin 3x \cdot \cos 5x dx</math>, б) <math>\int \frac{1 - \cos x}{(x - \sin x)^2} dx</math>. в) <math>\int (2x+5) \cdot e^x dx</math>.</p> <p>15. Вычислить определенный интеграл <math>\int_2^{\sqrt{20}} \frac{x dx}{\sqrt{x^2 + 5}}</math>.</p> <p>16. Вычислить определенный интеграл <math>\int_0^1 4x \cdot \arcsin x dx</math>.</p> <p>17. Найти площадь фигуры, ограниченной линиями: <math>x = 4</math>, <math>y^2 = 4x</math>.</p> <p>18. При доставке с завода на базу 1000 радиоприемников, у 55 вышли из строя лампы. Найти вероятность того, что взятый наудачу приемник будет исправным.</p> <p>19. Пятнадцать экзаменационных билетов содержат по 2 вопроса, которые не повторяются, экзаменуемый знает только 25 вопросов. Найти вероятность того, что экзамен будет сдан, если для этого достаточно ответить на два вопроса одного билета.</p> <p>20. Принимаем вероятности рождения мальчика и девочки равными. Найти вероятность того, что среди 10 новорожденных 6 окажется мальчиками.</p> <p>21. Дан закон распределения дискретной случайной величины:</p>

Структурный элемент компетенции	Планируемые результаты обучения	Оценочные средства																																										
		<table border="1" data-bbox="871 304 1347 445"> <tr> <td>x:</td> <td>110</td> <td>120</td> <td>130</td> <td>140</td> <td>150</td> </tr> <tr> <td>p:</td> <td>0.1</td> <td>0.2</td> <td>0.3</td> <td>0.2</td> <td>0.2</td> </tr> </table> <p data-bbox="746 454 1469 526">вычислить ее математическое ожидание, дисперсию и среднее квадратическое отклонение.</p> <p data-bbox="746 562 1394 633">22. Дана функция распределения непрерывной случайной величины X</p> $F(x) = \begin{cases} 0 & \text{при } x < 0 \\ 0,25x^3(x+3) & \text{при } 0 \leq x \leq 1 \\ 1 & \text{при } x > 1 \end{cases}$ <p data-bbox="746 887 1442 1032">Найти плотность распределения f(x), построить ее график, вероятность попадания в заданный интервал [0,5; 2], Mx, Dx, <math>\sigma_x</math>.</p> <p data-bbox="746 1070 1461 1142">23. Задано распределение вероятностей дискретной двумерной случайной величины:</p> <table border="1" data-bbox="837 1176 1469 1386"> <tr> <td>Y \ X</td> <td>2</td> <td>5</td> <td>8</td> </tr> <tr> <td>0,4</td> <td>0,15</td> <td>0,30</td> <td>0,35</td> </tr> <tr> <td>0,8</td> <td>0,05</td> <td>0,12</td> <td>0,03</td> </tr> </table> <p data-bbox="746 1395 1369 1467">Найти законы распределения составляющих, коэффициент корреляции</p> <p data-bbox="746 1503 1461 1839">24. По выборке при заданном уровне значимости <math>\alpha = 0,05</math> проверить по критерию Пирсона гипотезу о нормальном распределении генеральной совокупности. В случае принятия гипотезы о нормальном распределении найти доверительные интервалы для математического ожидания <math>a</math> и среднего квадратического отклонения <math>\sigma</math> при уровне надежности <math>\gamma = 1 - \alpha</math></p> <table border="1" data-bbox="746 1877 1469 2040"> <tr> <td><math>x_i</math></td> <td>4</td> <td>7</td> <td>10</td> <td>13</td> <td>16</td> <td>19</td> <td>22</td> <td>25</td> </tr> <tr> <td><math>n_i</math></td> <td>6</td> <td>11</td> <td>14</td> <td>22</td> <td>20</td> <td>13</td> <td>9</td> <td>5</td> </tr> </table>	x:	110	120	130	140	150	p:	0.1	0.2	0.3	0.2	0.2	Y \ X	2	5	8	0,4	0,15	0,30	0,35	0,8	0,05	0,12	0,03	$x_i$	4	7	10	13	16	19	22	25	$n_i$	6	11	14	22	20	13	9	5
x:	110	120	130	140	150																																							
p:	0.1	0.2	0.3	0.2	0.2																																							
Y \ X	2	5	8																																									
0,4	0,15	0,30	0,35																																									
0,8	0,05	0,12	0,03																																									
$x_i$	4	7	10	13	16	19	22	25																																				
$n_i$	6	11	14	22	20	13	9	5																																				

Структурный элемент компетенции	Планируемые результаты обучения	Оценочные средства
		<p>25. Из нормальной генеральной совокупности извлечена выборка объема <math>n = 15</math>:</p> <p>143, 121, 135, 132, 120, 116, 115, 143, 115, 120, 138, 133, 148, 133, 134.</p> <p>Требуется при уровне значимости <math>\alpha = 0,05</math> проверить нулевую гипотезу <math>H_0 : \sigma^2 = \sigma_0^2 = 55</math>, приняв в качестве конкурирующей гипотезы: а) <math>H_1 : \sigma^2 \neq 55</math>, б) <math>H_1 : \sigma^2 &gt; 55</math> или <math>H_1 : \sigma^2 &lt; 55</math> в зависимости от полученного значения <math>\sigma^2</math>.</p>
<p>УК-1.3:</p> <p>При обработке информации отличает факты от мнений, интерпретаций, оценок, формирует собственные мнения и суждения, аргументирует свои выводы и точку зрения</p>	<p>- приемами аналитического и численного решения прикладных задач,</p> <p>- навыками интерпретировать полученные результаты,</p> <p>- методами обработки информации с использованием прикладных программных средств прикладных задач, м</p> <p>- способами оценивания значимости и практической пригодности полученных результатов;</p>	<p><b>Примерные прикладные задачи и задания</b></p> <p><b>Задача 1.</b> Зависимость пути от времени при прямолинейном движении точки задается уравнением <math>s = \frac{1}{3}t^3 + 2t^2 - 3</math>, где <math>s</math> — путь в м, а <math>t</math> — время в с. Вычислите ее скорость и ускорение в момент времени <math>t = 4с</math>.</p> <p><b>Задание 2.</b> Составьте алгоритм исследования на экстремум функции нескольких переменных</p> <p><b>Задание 3.</b> Подготовьте ответы на вопросы к ИДЗ № 6: Что значит оценить генеральные параметры по выборке? Сформулируйте определение точечной оценки. Определите смещенные и несмещенные, эффективные и неэффективные, состоятельные и несостоятельные оценки генеральных параметров. Проиллюстрируйте определения геометрически. Запишите расчетные формулы для сгруппированных и несгруппированных данных: выборочного среднего <math>\bar{X}</math> (укажите его вероятностный смысл); выборочной дисперсии <math>D_v</math>. Как оценить математическое ожидание по выборочной средней? Оцените дисперсию по исправленной дисперсии. Какими являются точечные оценки математического ожидания, дисперсии и среднего квадратичного отклонения: смещенными или нет, эффективными или неэффективными, состоятельными или несостоятельными?</p>

Структурный элемент компетенции	Планируемые результаты обучения	Оценочные средства																		
		<p><b>Задача 4.</b> Для изучения количественного признака <math>X</math> из генеральной совокупности извлечена выборка <math>x_1, \dots, x_n</math> объема <math>n</math>, имеющая данное статистическое распределение.</p> <ol style="list-style-type: none"> <li>1). Постройте полигон частот.</li> <li>2). Постройте эмпирическую функцию распределения.</li> <li>3). Постройте гистограмму относительных частот.</li> <li>4). Найдите выборочное среднее <math>\bar{x}</math>, выборочную дисперсию <math>D_v</math>, выборочное среднее квадратическое отклонение <math>\sigma_v</math>, исправленную дисперсию <math>s^2</math> и исправленное среднее квадратическое отклонение <math>s</math>.</li> <li>5). При данном уровне значимости <math>\alpha</math> проверьте по критерию Пирсона гипотезу о нормальном распределении генеральной совокупности.</li> <li>6). В случае принятия гипотезы о нормальном распределении найдите доверительные интервалы для математического ожидания <math>a</math> и среднего квадратического отклонения <math>\sigma</math> при данном уровне надежности <math>\gamma = 1 - \alpha</math>. (Принять <math>\alpha = 0,01</math>).</li> </ol> <table border="1" data-bbox="746 1514 1469 1675"> <tbody> <tr> <td><math>x_i</math></td> <td>9</td> <td>13</td> <td>17</td> <td>21</td> <td>25</td> <td>29</td> <td>33</td> <td>37</td> </tr> <tr> <td><math>n_i</math></td> <td>5</td> <td>10</td> <td>19</td> <td>23</td> <td>25</td> <td>19</td> <td>12</td> <td>7</td> </tr> </tbody> </table>	$x_i$	9	13	17	21	25	29	33	37	$n_i$	5	10	19	23	25	19	12	7
$x_i$	9	13	17	21	25	29	33	37												
$n_i$	5	10	19	23	25	19	12	7												

**б) Порядок проведения промежуточной аттестации, показатели и критерии оценивания:**

Промежуточная аттестация по дисциплине «Математика» включает теоретические вопросы, позволяющие оценить уровень усвоения обучающимися знаний, и практические задания, выявляющие степень сформированности умений и владений, проводится в форме экзамена (1 курс).

Экзамен по данной дисциплине проводится в устной форме по экзаменационным билетам, каждый из которых включает 2 теоретических вопроса и два практических задания.

### **Показатели и критерии оценивания экзамена:**

– на оценку **«отлично»** – обучающийся демонстрирует высокий уровень сформированности компетенций, всестороннее, систематическое и глубокое знание учебного материала, свободно выполняет практические задания, свободно оперирует знаниями, умениями, применяет их в ситуациях повышенной сложности.

– на оценку **«хорошо»** – обучающийся демонстрирует средний уровень сформированности компетенций: основные знания, умения освоены, но допускаются незначительные ошибки, неточности, затруднения при аналитических операциях, переносе знаний и умений на новые, нестандартные ситуации.

– на оценку **«удовлетворительно»** – обучающийся демонстрирует пороговый уровень сформированности компетенций: в ходе контрольных мероприятий допускаются ошибки, проявляется отсутствие отдельных знаний, умений, навыков, обучающийся испытывает значительные затруднения при оперировании знаниями и умениями при их переносе на новые ситуации.

– на оценку **«неудовлетворительно»** – обучающийся демонстрирует знания не более 20% теоретического материала, допускает существенные ошибки, не может показать интеллектуальные навыки решения простых задач или не может показать знания даже на уровне воспроизведения и объяснения информации.