



МИНИСТЕРСТВО НАУКИ И ВЫСШЕГО ОБРАЗОВАНИЯ
РОССИЙСКОЙ ФЕДЕРАЦИИ

Федеральное государственное бюджетное образовательное учреждение
высшего образования
«Магнитогорский государственный технический университет им. Г.И.
Носова»



УТВЕРЖДАЮ
Директор ИСАиИ
М.М. Суровцов

04.02.2026 г.

РАБОЧАЯ ПРОГРАММА ДИСЦИПЛИНЫ

ПРОЕКТИРОВАНИЕ СТАЛЕЖЕЛЕЗОБЕТОННЫХ КОНСТРУКЦИЙ

Направление подготовки
08.04.01 Строительство

Направленность (профиль) программы
Безопасность строительных объектов промышленного и гражданского назначения

Уровень высшего образования - магистратура

Форма обучения
очно-заочная

Институт/ факультет	Институт строительства, архитектуры и искусства
Кафедра	Промышленного и гражданского строительства
Курс	2


Магнитогорск
2026 год

Рабочая программа составлена на основе ФГОС ВО - магистратура по направлению подготовки 08.04.01 Строительство (приказ Минобрнауки России от 31.05.2017 г. № 482)


Рабочая программа рассмотрена и одобрена на заседании кафедры
Промышленного и гражданского строительства
20.01.2026, протокол № 5

Зав. кафедрой _____  М.Ю. Наркевич


Рабочая программа одобрена методической комиссией ИСАИИ
04.02.2026 г. протокол № 4

Председатель _____  М.М. Суровцов

Рабочая программа составлена:

профессор кафедры ПГС, д-р техн. наук _____  А.Л. Кришан

Рецензент:

Директор ООО "НПО "Надежность" , канд. техн. наук _____  И.В. Матвеев

Лист актуализации рабочей программы

Рабочая программа пересмотрена, обсуждена и одобрена для реализации в 2027 - 2028 учебном году на заседании кафедры Промышленного и гражданского строительства

Протокол от _____ 20__ г. № ____
Зав. кафедрой _____ М.Ю. Наркевич

Рабочая программа пересмотрена, обсуждена и одобрена для реализации в 2028 - 2029 учебном году на заседании кафедры Промышленного и гражданского строительства

Протокол от _____ 20__ г. № ____
Зав. кафедрой _____ М.Ю. Наркевич

Рабочая программа пересмотрена, обсуждена и одобрена для реализации в 2029 - 2030 учебном году на заседании кафедры Промышленного и гражданского строительства

Протокол от _____ 20__ г. № ____
Зав. кафедрой _____ М.Ю. Наркевич

1 Цели освоения дисциплины (модуля)

Целями освоения дисциплины «Проектирование сталежелезобетонных конструкций» являются: обучение студентов основным положениям и принципам проектирования сталежелезобетонных конструкций; выработка навыков расчета и конструирования сталежелезобетонных конструкций с учетом обеспечения комплексной безопасности зданий и сооружений, в соответствии с требованиями ФГОС ВО по специальности 08.04.01 Строительство.

2 Место дисциплины (модуля) в структуре образовательной программы

Дисциплина Проектирование сталежелезобетонных конструкций входит в часть учебного плана формируемую участниками образовательных отношений образовательной программы.

Для изучения дисциплины необходимы знания (умения, владения), сформированные в результате изучения дисциплин/ практик:

Теория железобетона

Знания (умения, владения), полученные при изучении данной дисциплины будут необходимы для изучения дисциплин/практик:

Подготовка к процедуре защиты и защита выпускной квалификационной работы

Композитные конструкции

3 Компетенции обучающегося, формируемые в результате освоения дисциплины (модуля) и планируемые результаты обучения

В результате освоения дисциплины (модуля) «Проектирование сталежелезобетонных конструкций» обучающийся должен обладать следующими компетенциями:

Код индикатора	Индикатор достижения компетенции
ПК-1	Способен выполнять расчеты строительных конструкций и оснований, чертежи объектов капитального строительства, конструировать основные узловые соединения конструкций и их расчет
ПК-1.1	Выполняет сбор нагрузок и воздействий на здания и сооружения, формирует их конструктивные системы с применением железобетонных, металлических, каменных и армокаменных, деревянных конструкций, конструкций из полимерных и композиционных материалов
ПК-1.2	Создает расчетные схемы зданий и сооружений, конструирует основные узловые соединения конструкций, выполняет расчет и проверку несущей способности элементов несущих конструкций вручную и (или) с применением расчетных программных комплексов
ПК-1.3	Выполняет чертежи железобетонных, металлических, каменных и армокаменных, деревянных конструкций, конструкций из полимерных и композиционных материалов

4. Структура, объём и содержание дисциплины (модуля)

Общая трудоемкость дисциплины составляет 1 зачетных единиц 36 академических часов, в том числе:

- контактная работа – 4,1 академических часов;
- аудиторная – 4 академических часов;
- внеаудиторная – 0,1 академических часов;
- самостоятельная работа – 28 академических часов;
- в форме практической подготовки – 0 академических часов;

Форма аттестации - зачет

Раздел/ тема дисциплины	Курс	Аудиторная контактная работа (в академических часах)			Самостоятельная работа студента	Вид самостоятельной работы	Форма текущего контроля успеваемости и промежуточной аттестации	Код компетенции
		Лек.	лаб. зан.	практ. зан.				
1. Сталежелезобетонные плиты с тонким стальным профилированным настилом								
1.1 Расчет прочности плиты по нормальным и наклонным сечениям на стадии эксплуатации	2			1	8	Самостоятельное изучение учебной литературы; подготовка к лекционным и практическим занятиям	Отчет по самостоятельной работе; устный опрос	ПК-1.1, ПК-1.2, ПК-1.3
1.2 Проверка прочности сцепления настила с бетоном. Расчеты по 2-й группе предельных состояний				1	8	Самостоятельное изучение учебной литературы; подготовка к лекционным и практическим занятиям	Отчет по самостоятельной работе; устный опрос; проверка практической работы	ПК-1.1, ПК-1.2, ПК-1.3
Итого по разделу				2	16			
2. Трубобетонные колонны								
2.1 Инженерный расчет несущей способности трубобетонных колонн круглого, кольцевого, квадратного и прямоугольного поперечного сечения	2			1	8	Самостоятельное изучение учебной литературы; подготовка к лекционным и практическим занятиям	Отчет по самостоятельной работе; устный опрос; проверка практической работы	ПК-1.1, ПК-1.2, ПК-1.3
2.2 Расчет несущей способности и оценка напряженно-деформированного состояния колонн на основе нелинейной				1	4	Самостоятельное изучение учебной литературы; подготовка к лекционным и	Отчет по самостоятельной работе; устный опрос; проверка практической	ПК-1.1, ПК-1.2, ПК-1.3

деформационной модели						практическим занятиям	работы	
Итого по разделу			2	12				
Итого за семестр			4	28			зачёт	
Итого по дисциплине			4	28			зачет	

5 Образовательные технологии

Реализация компетентного подхода предусматривает использование в учебном процессе активных и интерактивных форм проведения занятий в сочетании с внеаудиторной работой с целью формирования и развития профессиональных навыков обучающихся.

При обучении студентов дисциплине «Проектирование сталежелезобетонных конструкций» используются следующие образовательные технологии:

1. Традиционные образовательные технологии ориентируются на организацию образовательного процесса, предполагающую прямую трансляцию знаний от преподавателя к студенту (преимущественно на основе объяснительно-иллюстративных методов обучения).

Формы учебных занятий с использованием традиционных технологий:

Семинар – беседа преподавателя и студентов, обсуждение заранее подготовленных сообщений по каждому вопросу плана занятия с единым для всех перечнем рекомендуемой обязательной и дополнительной литературы.

Практическое занятие, посвященное освоению конкретных умений и навыков по предложенному алгоритму.

2. Технологии проблемного обучения – организация образовательного процесса, которая предполагает постановку проблемных вопросов, создание учебных проблемных ситуаций для стимулирования активной познавательной деятельности студентов.

Формы учебных занятий с использованием технологий проблемного обучения:

Практическое занятие в форме практикума – организация учебной работы, направленная на решение комплексной учебно-познавательной задачи, требующей от студента применения как научно-теоретических знаний, так и практических навыков.

3. Интерактивные технологии – организация образовательного процесса, которая предполагает активное и нелинейное взаимодействие всех участников, достижение на этой основе лично значимого для них образовательного результата. Наряду со специализированными технологиями такого рода принцип интерактивности прослеживается в большинстве современных образовательных технологий.

Формы учебных занятий с использованием специализированных интерактивных технологий:

Семинар-дискуссия – коллективное обсуждение какого-либо спорного вопроса, проблемы, выявление мнений в группе.

4. Информационно-коммуникационные образовательные технологии – организация образовательного процесса, основанная на применении специализированных программных средств и технических средств работы с информацией.

Формы учебных занятий с использованием информационно-коммуникационных технологий:

Практическое занятие в форме презентации – представление результатов проектной или исследовательской деятельности с использованием специализированных программных средств.

6 Учебно-методическое обеспечение самостоятельной работы обучающихся

Представлено в приложении 1.

7 Оценочные средства для проведения промежуточной аттестации

Представлены в приложении 2.

8 Учебно-методическое и информационное обеспечение дисциплины

а) Основная литература:

1. Кришан, А. Л. Сжатые труботетонные элементы. Теория и практика : монография / Кришан А. Л. , Римшин В. И. , Астафьева М. А. - Москва : АСВ, 2020. - 322 с. - ISBN 978-5-4323-0352-3. - Текст : электронный // ЭБС "Консультант студента" : [сайт]. - URL : <https://www.studentlibrary.ru/book/ISBN9785432303523.html> (дата обращения: 20.01.2026). - Режим доступа : по подписке..

2. Шкода, И. В. Физическое и численное моделирование стальных и сталежелезобетонных конструкций из труб : монография / И. В. Шкода, П. А. Хазов, А. П. Помазов, А. К. Ситникова, Д. А. Кожанов. - Нижний Новгород : ННГАСУ, 2023. - 135 с. - ISBN 978-5-528-00520-1. - Текст : электронный // ЭБС "Консультант студента" : [сайт]. - URL : <https://www.studentlibrary.ru/book/ISBN9785528005201.html> (дата обращения: 20.01.2026). - Режим доступа : по подписке.

б) Дополнительная литература:

1. Кришан А. Л. Рекомендации по проектированию труботетонных колонн круглого и кольцевого поперечного сечения : учебное пособие / А. Л. Кришан ; МГТУ. - Магнитогорск : МГТУ, 2017. - 1 электрон. опт. диск (CD-ROM). - URL: <https://host.megaprolib.net/MP0109/Download/MObject/1613> . - Текст : электронный.

2 Колмогоров, А. Г. Расчет железобетонных конструкций по российским и зарубежным нормам : Учебное издание / Колмогоров А. Г. , Плевков В. С. - Москва : Издательство АСВ, 2011. - 496 с. - ISBN 978-5-93093-813-5. - Текст : электронный // ЭБС "Консультант студента" : [сайт]. - URL : <https://www.studentlibrary.ru/book/ISBN9785930938135.html> (дата обращения: 20.01.2026). - Режим доступа : по подписке.

3. Кришан А. Л. Рекомендации по проектированию труботетонных колонн круглого и кольцевого поперечного сечения : учебное пособие / А. Л. Кришан ; МГТУ. - Магнитогорск : МГТУ, 2017. - 1 электрон. опт. диск (CD-ROM). - URL: <https://host.megaprolib.net/MP0109/Download/MObject/1613> . - Текст : электронный.

4. Кузнецов, В. С. ПРОЧНОСТЬ МОНОЛИТНЫХ ЖЕЛЕЗОБЕТОННЫХ ПЕРЕКРЫТИЙ : учебное пособие. / Кузнецов В. С. , Шапошникова Ю. А. - Москва : Издательство АСВ, 2018. - 120 с. - ISBN 978-5-4323-0291-5. - Текст : электронный // ЭБС "Консультант студента" : [сайт]. - URL : <https://www.studentlibrary.ru/book/ISBN9785432302915.html> (дата обращения: 16.03.2026). - Режим доступа : по подписке..

5. Соколов, Б. С. Теория силового сопротивления анизотропных материалов сжатию и ее практическое применение : монография / Соколов Б. С. - Москва : Издательство АСВ, 2011. - 160 с. - ISBN 978-5-93093-810-4. - Текст : электронный // ЭБС "Консультант студента" : [сайт]. - URL : <https://www.studentlibrary.ru/book/ISBN9785930938104.html> (дата обращения: 20.01.2026). - Режим доступа : по подписке.

6. Теличенко, В. И. Технология возведения высотных, большепролетных, специальных зданий : учебник / В. И. Теличенко, А. И. Гныря, А. П. Бояринцев. - Москва : АСВ, 2021. - 744 с. - ISBN 978-5-4323-0197-0. - Текст : электронный // ЭБС "Консультант студента" : [сайт]. - URL : <https://www.studentlibrary.ru/book/ISBN9785432301970.html> (дата обращения: 20.01.2026). - Режим доступа : по подписке.

7. Харитонов, В. А. Проектирование, строительство и эксплуатация высотных зданий / Харитонов В. А. - Москва : Издательство АСВ, 2018. - 346 с. - ISBN 978-5-93093-956-9. - Текст : электронный // ЭБС "Консультант студента" : [сайт]. - URL : <https://www.studentlibrary.ru/book/ISBN9785930939569.html> (дата обращения: 20.01.2026). - Режим доступа : по подписке.

в) Методические указания:

1. Кришан А. Л. Сбор нагрузок на высотные здания и сооружения : учебное пособие / А. Л. Кришан, А. С. Мельничук ; МГТУ. - Магнитогорск : МГТУ, 2016. - 1 электрон. опт. диск (CD-ROM). - URL: <https://host.megaprolib.net/MP0109/Download/MObject/20618> . - Текст : электронный.

г) Программное обеспечение и Интернет-ресурсы:

Программное обеспечение

Наименование ПО	№ договора	Срок действия лицензии
7Zip	свободно распространяемое	бессрочно
Браузер Yandex	свободно распространяемое	бессрочно
FAR Manager	свободно распространяемое	бессрочно

Профессиональные базы данных и информационные справочные системы

Название курса	Ссылка
Национальная информационно-аналитическая система – Российский индекс научного цитирования	URL:https://elibrary.ru/project_risc.asp
Электронные ресурсы библиотеки МГТУ им. Г.И.	https://host.megaprolib.net/MP0109/Web
Российская Государственная библиотека. Каталоги	https://www.rsl.ru/ru/4readers/catalogues/
Международная реферативная и полнотекстовая справочная база данных научных изданий	https://www.nature.com/siteindex

9 Материально-техническое обеспечение дисциплины (модуля)

Материально-техническое обеспечение дисциплины включает:

Учебные аудитории для проведения занятий лекционного типа 5-217

Мультимедийные средства хранения, передачи и представления информации.

Учебные аудитории для проведения практических занятий, групповых и индивидуальных консультаций, текущего контроля и промежуточной аттестации Доска, мультимедийный проектор, экран - 5-217

Комплекс готовых текстовых заданий для проведения промежуточных и рубежных контролей.

Помещения для самостоятельной работы обучающихся

Персональные компьютеры с выходом в Интернет и с доступом в электронную информационно-образовательную среду университета 5-505

Помещение для хранения и профилактического обслуживания учебного оборудования 5-210

Шкафы для хранения учебно-методической документации, учебного оборудования и учебно-наглядных пособий 5-211

Инструменты для ремонта лабораторного оборудования 5-110

Учебно-методическое обеспечение самостоятельной работы обучающихся

Самостоятельная работа включает в себя подготовку к занятиям: поиск и изучение литературы, сбор и анализ иллюстративного материала.

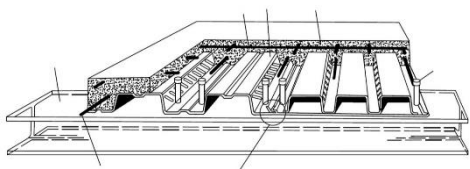
Для лучшей организации времени при изучении дисциплины «Проектирование сталежелезобетонных конструкций» студенту рекомендуется заниматься самостоятельной работой после каждого лекционного и практического занятия в течение всего семестра.

При изучении дисциплины студенту следует работать в следующей последовательности:

- ознакомиться с особенностями работы каждого конструктивного элемента;
- изучить основные конструктивные особенности данного элемента и узлы его сопряжения с другими конструкциями;
- определить расчетную схему элемента;
- изучить особенности расчетов по 1-й и 2-й группам предельных состояний.

ОС №1 «Тестовые задания»

1.



На рисунке приведена конструкция сталежелезобетонной плиты, армированная профилированным настилом. Укажите на рисунке цифру соответствующего элемента:

1 — стальной профилированный настил с рифлеными стенками гофров;

2 — элемент балочной клетки; 3 — монолитный бетон

перекрытия;

4 — стержневой анкер; 5 — сетка противоусадочного армирования;

6 — соединение гофрированных профилей между собой; 7 — гибкая арматура.

2. Каким требованиям должны удовлетворять сталежелезобетонные конструкции:

- а) безопасности;
- б) эксплуатационной пригодности;
- в) долговечности;
- г) всем перечисленным.

3. Стальной профилированный настил не допускается применять в качестве внешней арматуры плит при следующих условиях:

- а) при воздействии средне- и сильноагрессивной среды по СП 28.13330;
- б) при динамических воздействиях с коэффициентом асимметрии цикла $\rho > 0.7$;
- в) при температуре выше плюс 40°C или ниже минус 50°C;
- г) при влажности менее 60% без дополнительного защитного покрытия, обеспечивающего его коррозионную стойкость.

4. Полная потеря несущей способности сжатого трубобетонного элемента характеризуется невозможностью его дальнейшего нагружения и сопровождается видами разрушения:

- а) раздроблением бетонного ядра с одновременной местной потерей устойчивости оболочки;
- б) раздроблением бетонного ядра и разрывом стальной оболочки в поперечном направлении;
- в) потерей местной устойчивости оболочки без раздробления бетонного ядра.

Задания на решение задач из профессиональной области

1. Дано: трубобетонная колонна круглого поперечного сечения для здания со связевым каркасом и высотой этажа $h = 4,2$ м. Диаметр стальной трубы $d = 630$ мм. Толщина стенки $\delta = 12$ мм. Сталь класса С345 (марки 09Г2С), $R_{s,n} = 345$ МПа, $E_{s,p} = 200$ ГПа. Для изготовления используется самоуплотняющаяся бетонная смесь. Бетон тяжелый на базальтовом щебне с классом прочности на сжатие В40. Нормативное сопротивление бетона сжатию $R_{bn} = 29$ МПа. Подача самоуплотняющейся бетонной смеси при формировании колонны осуществляется снизу-вверх, поэтому коэффициент условий работы $\gamma_{b3} = 1,0$. Коэффициент, учитывающий длительность действия статической нагрузки $\gamma_{b1} = 0,9$. Определить несущую способность колонны при длительном действии сжимающей силы, приложенной со случайным эксцентриситетом.
2. Дано: трубобетонная колонна круглого поперечного сечения для здания со связевым каркасом. Колонна высотой $h = 6,3$ м загружена сжимающей силой с одинаковым эксцентриситетом $e_0 = 150$ мм по всей длине колонны. Диаметр стальной трубы $d = 630$ мм. Толщина стенки $\delta = 12$ мм. Сталь класса С345 (марки 09Г2С), $R_{s,n} = 345$ МПа, $E_{s,p} = 200$ ГПа. Для изготовления используется самоуплотняющаяся бетонная смесь. Бетон тяжелый на базальтовом щебне с классом прочности на сжатие В40. Нормативное сопротивление бетона сжатию $R_{bn} = 29$ МПа. Подача самоуплотняющейся бетонной смеси при формировании колонны осуществляется снизу-вверх, поэтому коэффициент условий работы $\gamma_{b3} = 1,0$. Коэффициент, учитывающий длительность действия статической нагрузки $\gamma_{b1} = 0,9$. Определить несущую способность колонны.

Дано: трубобетонная колонна круглого поперечного сечения для здания со связевым каркасом. Колонна высотой $h = 6,3$ м загружена сжимающей силой, приложенной к ее верхнему и нижнему торцам с разными по знаку, но одинаковыми по модулю эксцентриситетами $e_{01} = 150$ мм и $e_{02} = -150$ мм. Диаметр стальной трубы $d = 630$ мм. Толщина стенки $\delta = 12$ мм. Сталь класса С345 (марки 09Г2С), $R_{s,n} = 345$ МПа, $E_{s,p} = 200$ ГПа. Для изготовления используется самоуплотняющаяся бетонная смесь. Бетон тяжелый на базальтовом щебне с классом прочности на сжатие В40. Нормативное сопротивление бетона сжатию $R_{bn} = 29$ МПа. Подача самоуплотняющейся бетонной смеси при формировании колонны осуществляется снизу-вверх, поэтому коэффициент условий работы $\gamma_{b3} = 1,0$. Коэффициент, учитывающий длительность действия статической нагрузки $\gamma_{b1} = 0,9$. Определить несущую способность колонн

Оценочные средства для проведения промежуточной аттестации

а) Планируемые результаты обучения и оценочные средства для проведения промежуточной аттестации

Код индикатора	Индикатор достижения компетенции	Оценочные средства
ПК-1 Способен выполнять расчеты строительных конструкций и оснований, чертежи объектов капитального строительства, конструировать основные узловые соединения конструкций и их расчет		
ПК-1.1	Выполняет сбор нагрузок и воздействий на здания и сооружения, формирует их конструктивные системы с применением железобетонных, металлических, каменных и армокаменных, деревянных конструкций, конструкций из полимерных и композиционных материалов	<ol style="list-style-type: none"> 1. Инженерная методика расчета несущей способности трубобетонных колонн круглого поперечного сечения. 2. Инженерная методика расчета несущей способности трубобетонных колонн квадратного поперечного сечения. 3. Инженерная методика расчета несущей способности трубобетонных колонн кольцевого поперечного сечения. 4. Инженерная методика расчета несущей способности предварительно обжатых трубобетонных колонн. 5. Расчет несущей способности трубобетонных колонн по нелинейной деформационной модели. Основы и последовательность расчета. 6. Расчет несущей способности трубобетонных колонн по нелинейной деформационной модели. Построение диаграммы деформирования бетона. 7. Расчет несущей способности трубобетонных колонн по нелинейной деформационной модели. Построение диаграммы деформирования стальной оболочки. Гипотеза А.А. Ильюшина. Расчет несущей способности трубобетонных колонн по нелинейной деформационной модели. Определение координат параметрических точек для диаграмм деформирования бетонного ядра, стальной оболочки и арматуры. 8. Особенности расчетов изгибаемых сталежелезобетонных конструкций. 9. Особенности расчетов сжатых сталежелезобетонных конструкций. 10. Расчет сжатых сталежелезобетонных конструкций по предельным состояниям второй группы.

Код индикатора	Индикатор достижения компетенции	Оценочные средства
ПК-1.2	Создает расчетные схемы зданий и сооружений, конструирует основные узловые соединения конструкций, выполняет расчет и проверку несущей способности элементов несущих конструкций вручную и (или) с применением расчетных программных комплексов	<p>1. Конструктивные особенности трубобетонных колонн.</p> <p>2. Перечислите все расчеты по предельным состояниям первой группы.</p> <p>3. Полная потеря несущей способности сжатого трубобетонного элемента характеризуется невозможностью его дальнейшего нагружения и сопровождается видами разрушения:</p> <p>а) раздроблением бетонного ядра с одновременной местной потерей устойчивости оболочки;</p> <p>б) раздроблением бетонного ядра и разрывом стальной оболочки в поперечном направлении;</p> <p>в) потерей местной устойчивости оболочки без раздробления бетонного ядра.</p> <p>4. Как определить жесткость рассматриваемого сечения сталежелезобетонного элемента?</p>
ПК-1.3	Выполняет чертежи железобетонных, металлических, каменных и армокаменных, деревянных конструкций, конструкций из полимерных и композиционных материалов	<p>1. Чем обеспечиваются требования, устанавливаемые заданием на проектирование?</p> <p>2. Каким требованиям должны удовлетворять сталежелезобетонные конструкции:</p> <p>а) безопасности;</p> <p>б) эксплуатационной пригодности;</p> <p>в) долговечности;</p> <p>г) всем перечисленным.</p>

б) Порядок проведения промежуточной аттестации, показатели и критерии оценивания

Аттестация по дисциплине «Проектирование сталежелезобетонных конструкций» включает теоретические вопросы, позволяющие оценить уровень усвоения обучающимися знаний, и практические задания, выявляющие степень сформированности умений и навыков, проводится в форме зачета по итогам 3 семестра в устной и письменной формах.

Показатели и критерии оценивания зачета

В соответствии с формируемыми компетенциями и планируемыми результатами обучения:

– на оценку «зачтено» студент показывает знания на уровне воспроизведения и объяснения информации, интеллектуальные навыки решения простых задач;

– на оценку «**незачтено**» студент демонстрирует знания не более 20% теоретического материала, допускает существенные ошибки, не может показать интеллектуальные навыки решения простых задач.

Для получения зачета по дисциплине обучающийся должен показать высокий уровень знаний не только на уровне воспроизведения и объяснения информации, но и интеллектуальные навыки решения проблем и задач, нахождения уникальных ответов к проблемам, оценки и вынесения критических суждений.