



МИНИСТЕРСТВО НАУКИ И ВЫСШЕГО ОБРАЗОВАНИЯ  
РОССИЙСКОЙ ФЕДЕРАЦИИ

Федеральное государственное бюджетное образовательное учреждение  
высшего образования  
«Магнитогорский государственный технический университет им. Г.И.  
Носова»



УТВЕРЖДАЮ  
Директор ИСАиИ  
М.М. Суровцов

04.02.2026 г.

РАБОЧАЯ ПРОГРАММА ДИСЦИПЛИНЫ (МОДУЛЯ)

*ОСНОВЫ АРХИТЕКТУРЫ И СТРОИТЕЛЬНЫХ КОНСТРУКЦИЙ*

Направление подготовки (специальность)  
08.03.01 Строительство

Направленность (профиль/специализация) программы  
Строительство и эксплуатация зданий и сооружений

Уровень высшего образования - бакалавриат

Форма обучения  
очная

Институт/ факультет	Институт строительства, архитектуры и искусства
Кафедра	Промышленного и гражданского строительства
Курс	2
Семестр	4

Магнитогорск  
2026 год


Рабочая программа составлена на основе ФГОС ВО - бакалавриат по направлению подготовки 08.03.01 Строительство (приказ Минобрнауки России от 31.05.2017 г. № 481)


Рабочая программа рассмотрена и одобрена на заседании кафедры Промышленного и гражданского строительства 20.01.2026, протокол № 5


Зав. кафедрой \_\_\_\_\_  М.Ю. Наркевич

Рабочая программа одобрена методической комиссией ИСАиИ 04.02.2026 г. протокол № 4

Председатель \_\_\_\_\_  М.М. Суровцов

Рабочая программа составлена:  
доцент кафедры кафедры ПГС, канд. техн. наук \_\_\_\_\_  С.И. Чикота

доцент кафедры кафедры ПГС, канд. пед. наук \_\_\_\_\_  К.Е. Шахмаева

Рецензент:  
Директор ООО НПО "Надежность" , канд. техн. наук \_\_\_\_\_  И.В. Матвеев

## Лист актуализации рабочей программы

---

---

Рабочая программа пересмотрена, обсуждена и одобрена для реализации в 2027 - 2028 учебном году на заседании кафедры Промышленного и гражданского строительства

Протокол от \_\_\_\_\_ 20\_\_ г. № \_\_\_\_  
Зав. кафедрой \_\_\_\_\_ М.Ю. Наркевич

---

---

Рабочая программа пересмотрена, обсуждена и одобрена для реализации в 2028 - 2029 учебном году на заседании кафедры Промышленного и гражданского строительства

Протокол от \_\_\_\_\_ 20\_\_ г. № \_\_\_\_  
Зав. кафедрой \_\_\_\_\_ М.Ю. Наркевич

---

---

Рабочая программа пересмотрена, обсуждена и одобрена для реализации в 2029 - 2030 учебном году на заседании кафедры Промышленного и гражданского строительства

Протокол от \_\_\_\_\_ 20\_\_ г. № \_\_\_\_  
Зав. кафедрой \_\_\_\_\_ М.Ю. Наркевич

---

---

Рабочая программа пересмотрена, обсуждена и одобрена для реализации в 2030 - 2031 учебном году на заседании кафедры Промышленного и гражданского строительства

Протокол от \_\_\_\_\_ 20\_\_ г. № \_\_\_\_  
Зав. кафедрой \_\_\_\_\_ М.Ю. Наркевич

### **1 Цели освоения дисциплины (модуля)**

Целью освоения дисциплины «Основы архитектуры и строительных конструкций» является привитие студентам знаний по основам архитектуры и архитектурного конструирования.

В процессе изучения дисциплины решаются следующие задачи:

- формирование понимания сущности архитектуры, объемно-планировочных, конструктивных и архитектурно-композиционных решений зданий различных типов;
- привитие навыков архитектурно-строительного проектирования зданий.

### **2 Место дисциплины (модуля) в структуре образовательной программы**

Дисциплина Основы архитектуры и строительных конструкций входит в обязательную часть учебного плана образовательной программы.

Для изучения дисциплины необходимы знания (умения, владения), сформированные в результате изучения дисциплин/ практик:

Начертательная геометрия

Архитектурно-строительное черчение

Строительные материалы

Строительная физика

Знания (умения, владения), полученные при изучении данной дисциплины будут необходимы для изучения дисциплин/практик:

Инженерные системы и оборудование зданий

Архитектура зданий

Технологические процессы в строительстве

Проектная деятельность

Техническая эксплуатация и реконструкция зданий

### **3 Компетенции обучающегося, формируемые в результате освоения дисциплины (модуля) и планируемые результаты обучения**

В результате освоения дисциплины (модуля) «Основы архитектуры и строительных конструкций» обучающийся должен обладать следующими компетенциями:

Код индикатора	Индикатор достижения компетенции
ОПК-3	Способен принимать решения в профессиональной сфере, используя теоретические основы и нормативную базу строительства, строительной индустрии и жилищно-коммунального хозяйства
ОПК-3.1	Осуществляет выбор планировочной и конструктивной схемы здания, габариты и тип строительных конструкций здания, оценивает преимущества и недостатки выбранного решения
ОПК-3.2	Осуществляет выбор строительных материалов для строительных конструкций и изделий и определяет качество строительных материалов на основе экспериментальных исследований их свойств
ОПК-3.3	Осуществляет выбор проектных решений и технологического оборудования инженерных систем жизнеобеспечения в соответствии с техническими условиями
ОПК-4	Способен использовать в профессиональной деятельности распорядительную и проектную документацию, а также нормативные правовые акты в области строительства, строительной индустрии и жилищно-коммунального хозяйства
ОПК-4.1	Осуществляет выбор нормативно-правовых и нормативно-технических документов, регулирующих деятельность в области строительства, строительной индустрии и жилищно-коммунального хозяйства для решения задачи профессиональной деятельности

ОПК-4.2	Выявляет основные требования нормативно-правовых и нормативно-технических документов, предъявляемых к зданиям, сооружениям, инженерным системам жизнеобеспечения, к выполнению инженерных изысканий в строительстве
ОПК-4.3	Проверяет соответствие проектной строительной документации требованиям нормативно-правовых и нормативно-технических документов

#### 4. Структура, объём и содержание дисциплины (модуля)

Общая трудоемкость дисциплины составляет 6 зачетных единиц 216 академических часов, в том числе:

- контактная работа – 103,9 академических часов;
- аудиторная – 98 академических часов;
- внеаудиторная – 5,9 академических часов;
- самостоятельная работа – 76,4 академических часов;
- в форме практической подготовки – 0 академических часов;
- подготовка к экзамену – 35,7 академических часов

Форма аттестации - экзамен, курсовой проект

Раздел/ тема дисциплины	Семестр	Аудиторная контактная работа (в академических часах)			Самостоятельная работа студента	Вид самостоятельной работы	Форма текущего контроля успеваемости и промежуточной аттестации	Код компетенции
		Лек.	лаб. зан.	практ. зан.				
1. 1. Основы архитектуры								
1.1 Сущность и задачи архитектуры	4	2			4	Подготовка к лекционным занятиям	Устный опрос	ОПК-3.1, ОПК-4.1
1.2 Функциональные основы архитектуры		4		4	5	Подготовка к лекционным и практическим занятиям	Проверка аудиторной графической работы	ОПК-3.1
1.3 Конструктивно-технические основы архитектуры		4		6	6	Подготовка к лекционным и практическим занятиям	Проверка аудиторной графической работы	ОПК-3.1
1.4 Основы архитектурной композиции		4		4	6	Подготовка к лекционным и практическим занятиям	Проверка аудиторной графической работы	ОПК-3.1
1.5 Технология архитектурно-строительного проектирования		2		10	6	Подготовка к лекционным занятиям	Устный опрос	ОПК-3.1, ОПК-4.2, ОПК-4.1
Итого по разделу		16		24	27			
2. 2. Основы типологии зданий								
2.1 Типология жилых зданий	4	4			8	Подготовка к лекционным занятиям	Устный опрос	ОПК-3.1, ОПК-4.2, ОПК-4.1
2.2 Типология общественных зданий		4		10	7	Подготовка к лекционным и практическим занятиям	Проверка аудиторной графической работы	ОПК-3.1, ОПК-4.2, ОПК-4.1
2.3 Типология промышленных зданий		4		6	6	Подготовка к лекционным и практическим занятиям	Проверка аудиторной графической работы	ОПК-3.1, ОПК-4.2, ОПК-4.1

Итого по разделу	12		16	21			
3. 3. Основы строительных конструкций							
3.1 Методика архитектурного конструирования зданий	4	2		6	Подготовка к лекционным занятиям	Устный опрос	ОПК-3.1, ОПК-4.1
3.2 Конструкции гражданских зданий		8	8	12	Подготовка к лекционным и практическим занятиям	Проверка аудиторной графической работы	ОПК-3.1, ОПК-4.1
3.3 Конструкции промышленных зданий		4	8	10,4	Подготовка к лекционным и практическим занятиям	Проверка аудиторной графической работы	ОПК-3.1, ОПК-4.1, ОПК-4.2
Итого по разделу	14		16	28,4			
Итого за семестр	42		56	76,4		экзамен, кп	
Итого по дисциплине	42		56	76,4		экзамен, курсовой проект	

## 5 Образовательные технологии

Реализация компетентного подхода основана на использовании в учебном процессе активных и интерактивных форм проведения занятий в сочетании с внеаудиторной работой с целью формирования и развития профессиональных навыков обучающихся.

При обучении студентов используются следующие образовательные технологии.

Традиционные образовательные технологии ориентированные на организацию образовательного процесса, предполагающую прямую трансляцию знаний от преподавателя к студенту. Формы учебных занятий с использованием традиционных технологий: информационная лекция и практическое занятие, посвященное освоению конкретных умений и навыков по предложенному алгоритму.

Технологии проблемного обучения – организация образовательного процесса, которая предполагает постановку проблемных вопросов, создание учебных проблемных ситуаций для стимулирования активной познавательной деятельности студентов. Формы учебных занятий с использованием технологий проблемного обучения: проблемная лекция, практическое занятие в форме практикума.

Интерактивные технологии – организация образовательного процесса, предполагающая активное и нелинейное взаимодействие всех участников, достижение на этой основе лично значимого для них образовательного результата. Наряду со специализированными технологиями такого рода принцип интерактивности прослеживается в большинстве современных образовательных технологий. Интерактивность подразумевает субъектные отношения в ходе образовательного процесса и, как следствие, формирование саморазвивающейся информационно-ресурсной среды. Применяемы формы учебных занятий с использованием специализированных интерактивных технологий: лекция «обратной связи» – лекция-беседа, лекция-дискуссия, семинар-дискуссия – коллективное обсуждение какого-либо спорного вопроса, проблемы, выявление мнений в группе (межгрупповой диалог, дискуссия как спор-диалог).

Информационно-коммуникационные образовательные технологии – организация образовательного процесса, основанная на применении специализированных программных сред и технических средств работы с информацией. Формы учебных занятий с использованием информационно-коммуникационных технологий: лекция-визуализация – изложение содержания сопровождается презентацией.

Текущий контроль по дисциплине позволяет оценить степень восприятия учебного материала и проводится для оценки результатов изучения разделов/тем дисциплины. Текущий контроль проводится как контроль тематический (по итогам изучения определенных тем дисциплины) и рубежный (контроль определенного раздела или нескольких разделов, перед тем, как приступить к изучению очередной части учебного материала).

Курсовой проект выполняется обучающимся самостоятельно под руководством преподавателя. При выполнении курсового проекта обучающийся должен показать свое умение работать с нормативным материалом и другими литературными источниками, а также возможность систематизировать и анализировать фактический материал и самостоятельно творчески его осмысливать. В начале изучения дисциплины преподаватель предлагает обучающимся на выбор перечень тем курсового проекта. Обучающийся выбирает тему самостоятельно. Совпадение тем у обучающихся одной учебной группы не допускается. Утверждение тем курсовых проектов проводится ежегодно на заседании кафедры. После выбора темы преподаватель формулирует задание на проектирование и рекомендует перечень литературы. Исключительно важным является использование информационных

источников, а именно системы «Интернет», что даст возможность обучающимся более полно рассмотреть материал по выбранной им теме. В процессе разработки курсового проекта обучающийся должен разобраться в теоретических вопросах избранной темы, самостоятельно проанализировать практический материал, разобрать и обосновать проектные решения. Преподаватель, проверив проект, может вернуть его для доработки вместе с письменными замечаниями. обучающийся должен устранить полученные замечания в установленный срок, после чего работа окончательно оценивается.

## **6 Учебно-методическое обеспечение самостоятельной работы обучающихся**

Представлено в приложении 1.

## **7 Оценочные средства для проведения промежуточной аттестации**

Представлены в приложении 2.

## **8 Учебно-методическое и информационное обеспечение дисциплины**

### **а) Основная литература:**

1. Чикота С. И. Архитектура : учебник / С. И. Чикота ; МГТУ. - [2-е изд., подгот. по печ. изд. 2008 г.]. - Магнитогорск, 2017. - 1 электрон. опт. диск (CD-ROM). - URL: <https://host.megaprolib.net/MP0109/Download/MObject/1639> . - Текст : электронный.

**б) Дополнительная литература:**

1. Архитектура : учебник для студентов вузов / Т. Г. Маклакова [и др.] ; ред. Т. Г. Маклакова. - 2-е изд., перераб. и доп. - Москва : АСВ, 2009. - 472 с. : ил. + 5 л. цв. ил. - Библиогр.: с. 467-468. - 2000 экз. - ISBN 978-5-93093-287-5 (в пер.). - Текст : непосредственный.

2. Маклакова, Т. Г. Конструкции гражданских зданий : учебник / Т. Г. Маклакова, С. М. Нанасова - Москва : Издательство АСВ, 2012. - 296 с. - ISBN 978-5-93093-040-5. - Текст : электронный // ЭБС "Консультант студента" : [сайт]. - URL : <https://www.studentlibrary.ru/book/ISBN9785930930405.html> (дата обращения: 21.02.2026). - Режим доступа : по подписке.

3. Мунчак, Л. А. Конструкции малоэтажных зданий : учебное пособие / Л. А. Мунчак. — Москва : КУРС : ИНФРА-М, 2023. — 464 с. - ISBN 978-5-906818-84-3. - Текст : электронный. - URL: <https://znanium.com/catalog/product/1899832> (дата обращения: 21.02.2026). – Режим доступа: по подписке.

**в) Методические указания:**

1. Чикота, С. И. Практикум по основам архитектуры и строительных конструкций : учебно-методическое пособие [для вузов] / С. И. Чикота ; Магнитогорский гос. технический ун-т им. Г. И. Носова. - Магнитогорск : МГТУ им. Г. И. Носова, 2020. - 1 CD-ROM. - ISBN 978-5-9967-2026-2. - Загл. с титул. экрана. - URL: <https://host.megaprolib.net/MP0109/Download/MObject/2936> (дата обращения: 30.01.2026). - Макрообъект. - Текст : электронный. - Сведения доступны также на CD-ROM.

2. Френкель Э.З. Проектирование индивидуального жилого дома [Электронный ресурс]: Методические указания к курсовой работе по дисциплине "Основы архитектуры и строительных конструкций" для студентов ВПО, обучающихся по направлению 270800 «Строительство» / Э.З. Френкель, С.И. Чикота; ФГБОУ ВПО «МГТУ». – 5 изд., подгот. по 4-му печ. изд. 2009 г. – Электрон. текстовые дан. (0,99 Мб). – Магнитогорск: ФГБОУ ВПО «МГТУ», 2012. – 1 электрон. опт. диск (CD-R). – Систем. требования: IBM PC, любой, более 1 GHz; 512 Мб RAM; 10 Мб HDD; MS Windows XP и выше; Adobe Reader 8.0 и выше; CD/DVD-ROM дисковод; мышь. – Загл. с контейнера.

**г) Программное обеспечение и Интернет-ресурсы:**

**Программное обеспечение**

Наименование ПО	№ договора	Срок действия лицензии
АСКОН Компас 3D в.16	Д-261-17 от 16.03.2017	бессрочно
7Zip	свободно распространяемое ПО	бессрочно
Браузер Mozilla Firefox	свободно распространяемое ПО	бессрочно
Браузер Yandex	свободно распространяемое ПО	бессрочно

**Профессиональные базы данных и информационные справочные системы**

Название курса	Ссылка
Электронная база периодических изданий East View Information Services, ООО «ИВИС»	<a href="https://dlib.eastview.com/">https://dlib.eastview.com/</a>

Национальная информационно-аналитическая система – Российский индекс научного цитирования (РИНЦ)	URL: <a href="https://elibrary.ru/project_risc.asp">https://elibrary.ru/project_risc.asp</a>
Электронные ресурсы библиотеки МГТУ им. Г.И. Носова	<a href="https://host.megaprolib.net/MP0109/Web">https://host.megaprolib.net/MP0109/Web</a>

### **9 Материально-техническое обеспечение дисциплины (модуля)**

Материально-техническое обеспечение дисциплины включает:

Учебные аудитории для проведения занятий лекционного типа. Оборудование: мультимедийные средства хранения, передачи и представления информации а.5-210.

Учебные аудитории для проведения практических занятий, групповых и индивидуальных консультаций, текущего контроля и промежуточной аттестации. Оборудование: мультимедийные средства хранения, передачи и представления информации. Комплекс заданий для проведения промежуточных и рубежных контролей а. 5-307.

Учебные аудитории для выполнения курсового проектирования, помещения для самостоятельной работы обучающихся. Оборудование: персональные компьютеры с выходом в Интернет и с доступом в электронную информационно-образовательную среду университета а.5-307.

Помещение для хранения и профилактического обслуживания учебного оборудования. Оборудование: шкафы для хранения учебно-методической документации, учебного оборудования и учебно-наглядных пособий а.5-110.

### **Учебно-методическое обеспечение самостоятельной работы обучающихся**

Самостоятельная работа включает в себя подготовку к лекционным и практическим занятиям, выполнение проектной работы. Для лучшей организации времени при изучении дисциплины «Основы архитектуры и строительных конструкций» студенту рекомендуется заниматься самостоятельной работой после каждого лекционного и практического занятия в течение всего семестра.

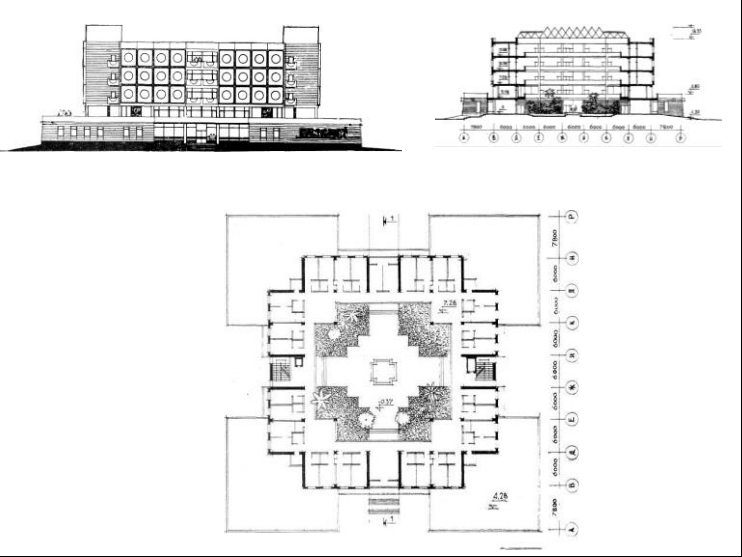
Оценочные средства для проведения промежуточной аттестации

а) Планируемые результаты обучения и оценочные средства для проведения промежуточной аттестации

Код индикатора	Индикатор достижения	Оценочные средства
<p><b>ОПК-3: Способен принимать решения в профессиональной сфере, используя теоретические основы и нормативную базу строительства, строительной индустрии и жилищно-коммунального хозяйства</b></p>		
<p>ОПК-3,1</p>	<p>Осуществляет выбор планировочной и конструктивной схемы здания, габариты и тип строительных конструкций здания, оценивает преимущества и недостатки выбранного решения</p>	<p><i>Примерная тематика практических занятий:</i></p> <p>Тема 6. Разработка клаузурного проекта небольшого общественного здания (первоначальный композиционный набросок генерального плана и архитектурного объекта во всех проекция: план, разрез, фасад, аксонометрия) – разработка небольшого общественного здания.</p> <p>Тема 7. Разработка клаузурного проекта небольшого промышленного здания (первоначальный композиционный набросок генерального плана и архитектурного объекта во всех проекция: план, разрез, фасад, аксонометрия) – разработка небольшого промышленного здания.</p> <p>Тема 8. Проработка строительных конструкций общественного здания.</p> <p>Тема 9. Проработка строительных конструкций промышленного</p> <p><i>Практические вопросы к экзамену</i></p> <p>Законструировать гидроизоляцию подземной части здания с подвалом при отсутствии грунтовых вод.</p> <p>Законструировать поперечное сечение ленточного фундамента из сборных бетонных блоков и плит: отметка уровня земли - -0,800; глубина заложения фундамента – 1,500 м.</p> <p>Законструировать железобетонные перемычки для оконного проема с четвертями номинальной шириной 1200 мм в наружной несущей стене из кирпича: толщина внутренней кирпичной части стены – 380 мм; толщина утеплителя – 100 мм; толщина наружного облицовочного слоя из кирпича – 120</p>

Код индикатора	Индикатор достижения	Оценочные средства
		<p>мм.</p> <p>Изобразить схемы двухрядной и трёхрядной разрезки стены на крупные блоки.</p> <p>Законструировать деталь сопряжения углового и рядового стенового блока в крупноблочном здании.</p> <p>Законструировать деталь сопряжения подоконного и простеночного стенового блока в крупноблочном здании.</p> <p>Изобразить схему двухрядной горизонтальной разрезки стены на крупные панели.</p> <p>Изобразить принципиальную схему крепления крупных панелей между собой по типу «петля-скоба».</p> <p>Изобразить принципиальную схему крепления крупных панелей между собой на сварке</p> <p>Законструировать деталь герметизации вертикального закрытого стыка панелей жилых зданий.</p> <p>Законструировать деталь герметизации горизонтального закрытого стыка панелей жилых зданий.</p> <p>Законструировать деталь сопряжения колонн друг с другом в рамно-связевом каркасе.</p> <p>Законструировать деталь сопряжения колонны и ригеля в рамно-связевом каркасе.</p> <p>Изобразить принципиальную схему расстановки вертикальных связей в каркасе одноэтажного промышленного здания.</p> <p>Законструировать сопряжение элементов междуэтажного перекрытия по деревянным балкам.</p> <p>Законструировать деталь опирания деревянной балки на стену из кирпича.</p> <p>Законструировать пол санитарно-технического узла по железобетонному междуэтажному перекрытию.</p> <p>Законструировать дощатый пол по грунту.</p> <p>Законструировать поперечное сечение стропильного покрытия здания с тремя</p>

Код индикатора	Индикатор достижения	Оценочные средства		
		<p>продольными несущими стенами: шаг стен 6,3 м и 5,4 м.</p> <p style="text-align: center;"><i>Примеры заданий к практическим занятиям</i></p> <p><b>Тема 2. Системы группировки помещений.</b></p> <p>2.1. <b>Цель</b> – сформировать у студента четкие представления о взаимосвязях между схемами функциональных процессов, схемами функциональных связей и планировочными схемами зданий.</p> <p><b>2.2. Задачи.</b></p> <table border="1" data-bbox="958 608 2089 1161"> <tr> <td data-bbox="958 608 1330 1161"> Сгруппировать родственные функциональные процессы в отдельные помещения. Составить перечень помещений и схему функциональных связей между ними. </td> <td data-bbox="1330 608 2089 1161"> <p style="text-align: center;">Вариант 1.</p> Назначение здания: <b>туристическая база за городом.</b>  Перечень функциональных процессов:  1. Хранение верхней одежды  2. Хранение спортивного и туристического инвентаря.  3. Одевание и снятие верхней одежды.  4. Подготовка и одевание туристического и спортивного инвентаря.  5. Коллективный отдых, беседы, встречи.  6. Отдых, сон.  7. Операции по приему и оформлению туристов.  8. Процессы личной гигиены (прием душа, посещение туалета).  9. Приготовление и прием пищи.  10. Хранение оборудования для технического обслуживания помещений.  11. Проживание административного и технического персонала турбазы. </td> </tr> </table> <p>2.3. <b>Итог</b> - построенная схема функциональных связей между помещениями и перечень планировочных схем, названных при анализе планировочного решения заданного здания.</p> <p style="text-align: center;"><b>Тема 4. Средства архитектурной композиции</b></p> <p>4.1. <b>Цель</b> – ознакомить студента с основными средствами архитектурной композиции зданий и выполнить анализ архитектурной композиции заданного здания.</p> <p><b>4.2. Задачи.</b></p>	Сгруппировать родственные функциональные процессы в отдельные помещения. Составить перечень помещений и схему функциональных связей между ними.	<p style="text-align: center;">Вариант 1.</p> Назначение здания: <b>туристическая база за городом.</b> Перечень функциональных процессов: 1. Хранение верхней одежды 2. Хранение спортивного и туристического инвентаря. 3. Одевание и снятие верхней одежды. 4. Подготовка и одевание туристического и спортивного инвентаря. 5. Коллективный отдых, беседы, встречи. 6. Отдых, сон. 7. Операции по приему и оформлению туристов. 8. Процессы личной гигиены (прием душа, посещение туалета). 9. Приготовление и прием пищи. 10. Хранение оборудования для технического обслуживания помещений. 11. Проживание административного и технического персонала турбазы.
Сгруппировать родственные функциональные процессы в отдельные помещения. Составить перечень помещений и схему функциональных связей между ними.	<p style="text-align: center;">Вариант 1.</p> Назначение здания: <b>туристическая база за городом.</b> Перечень функциональных процессов: 1. Хранение верхней одежды 2. Хранение спортивного и туристического инвентаря. 3. Одевание и снятие верхней одежды. 4. Подготовка и одевание туристического и спортивного инвентаря. 5. Коллективный отдых, беседы, встречи. 6. Отдых, сон. 7. Операции по приему и оформлению туристов. 8. Процессы личной гигиены (прием душа, посещение туалета). 9. Приготовление и прием пищи. 10. Хранение оборудования для технического обслуживания помещений. 11. Проживание административного и технического персонала турбазы.			

Код индикатора	Индикатор достижения	Оценочные средства
		<p data-bbox="972 341 1263 798">Обнаружить в образе здания использованные средства архитектурной композиции. Изобразить графически схему проанализированного объема здания. Указать и описать обнаруженные средства архитектурной композиции.</p> <div data-bbox="1285 341 2024 900" style="text-align: center;">  </div> <p data-bbox="1039 941 2024 973" style="text-align: center;"><i>Перечень тем для курсового архитектурно-конструктивного проекта:</i></p> <ol data-bbox="994 979 1823 1267" style="list-style-type: none"> <li>1. Индивидуальный жилой дом.</li> <li>2. Индивидуальный жилой дом со встроенным гаражом.</li> <li>3. Индивидуальный жилой дом с пристроенным гаражом.</li> <li>4. Индивидуальный жилой дом с квартирой в двух уровнях.</li> <li>5. Индивидуальный жилой дом с мансардой.</li> <li>6. Загородный жилой дом художника с мастерской.</li> <li>7. Индивидуальный жилой дом на рельефе с уклоном.</li> <li>8. Двухквартирный блокированный жилой дом.</li> </ol> <p data-bbox="994 1276 1688 1305">Квартира должны иметь три – пять жилых комнат.</p> <p data-bbox="958 1315 2092 1378">Курсовой проект представляет собой разработку архитектурно-конструктивного проекта индивидуального жилого дома.</p> <p data-bbox="994 1388 1487 1417">Объем курсового проекта включает:</p>

Код индикатора	Индикатор достижения	Оценочные средства
		<p>графическая часть – листы формата А2, которые содержат:</p> <ul style="list-style-type: none"> <li>- планы этажей (М 1:100);</li> <li>- разрез (М 1:100);</li> <li>- фасады (М 1:100);</li> <li>- план фундаментов (М 1:100);</li> <li>- схемы расположения плит перекрытий (М 1:100);</li> <li>- план кровли (М 1:100);</li> </ul> <p>текстовая часть – пояснительная записка объемом до 10 листов формата А4, которая содержит: введение, климатическую характеристику района строительства, характеристику функционального процесса и требования к помещениям, объемно-планировочное решение, конструктивное решение, архитектурно-композиционное решение, объемно-планировочные показатели проекта, список использованных источников.</p>
<p><b>ОПК-4: Способен использовать в профессиональной деятельности распорядительную и проектную документацию, а также нормативные правовые акты в области строительства, строительной индустрии и жилищно-коммунального хозяйства</b></p>		
ОПК-4.1	<p>Осуществляет выбор нормативно-правовых и нормативно-технических документов, регулирующих деятельность в области строительства, строительной индустрии и жилищно-коммунального хозяйства для решения задачи профессиональной деятельности</p>	<p style="text-align: center;"><i>Теоретические вопросы к экзамену</i></p> <p>Сущность архитектуры. Взаимосвязь строительства и архитектуры.          Функциональные и технологические процессы.          Организация людских и грузовых потоков в зданиях. Транспорт в архитектуре.          Системы планировки помещений. Объемно-планировочное решение.          Конструктивные системы, схемы и элементы.          Модульная координация размеров.          Правила привязки стен зданий при конструктивной стеновой системе.          Правила привязки конструкций многоэтажных зданий при конструктивной каркасной системе.          Правила привязки колонн одноэтажных промышленных зданий.          Стандартизация, унификация, типизация. Виды размеров в строительстве.          Принципы архитектурной композиции.</p>

Код индикатора	Индикатор достижения	Оценочные средства
		<p>Типы объемно-пространственной композиции.  Средства архитектурной композиции.  Оценка архитектурно-строительных решений.</p>
ОПК-4.2	<p>Выявляет основные требования нормативно-правовых и нормативно-технических документов, предъявляемых к зданиям, сооружениям, инженерным системам жизнеобеспечения, к выполнению инженерных изысканий в строительстве</p>	<p style="text-align: center;"><i>Теоретические вопросы к экзамену</i></p> <p>Классификации жилых зданий.  Помещения квартиры и их функционально-планировочная характеристика.  Особенности архитектурной композиции жилых зданий.  Оценка проектных решений жилых зданий.  Классификации общественных зданий.  Отличительные особенности общественных зданий (функциональные и конструктивные).  Особенности архитектурной композиции общественных зданий.  Оценка проектных решений общественных зданий.  Классификации промышленных зданий.  Типы промышленных зданий по этажности: особенности применения, достоинства и недостатки.  Универсальные промышленные здания.  Функционально-технологические особенности промышленных зданий.  Особенности архитектурной композиции промышленных зданий.  Оценка проектных решений промышленных зданий.  Виды воздействий на здания.  Основные строительные конструкции зданий.  Требования, предъявляемые к зданиям.  Методика архитектурного конструирования.  Виды оснований и характеристики грунтов.  Виды воздействий на фундаменты. Определение глубины заложения фундаментов.  Типы фундаментов.  Наружные стены: виды воздействий и требования.</p>

Код индикатора	Индикатор достижения	Оценочные средства
		<p>Типы железобетонных и стальных колонн одноэтажных промышленных зданий.</p> <p>Виды воздействий на перекрытия. Типы железобетонных плит сборных перекрытий.</p> <p>Виды воздействий на покрытия зданий. Классификация покрытий и их элементы.</p> <p>Сборные чердачные и совмещённые покрытия.</p> <p>Железобетонные балки и фермы одноэтажных промышленных зданий.</p> <p>Стальные фермы одноэтажных промышленных зданий.</p> <p>Типы пространственных железобетонных покрытий.</p> <p>Типы стальных структурных блоков покрытий.</p>

## **б) Порядок проведения промежуточной аттестации, показатели и критерии оценивания:**

Промежуточная аттестация по дисциплине «Основы архитектуры и строительных конструкций» включает теоретические вопросы, позволяющие оценить уровень усвоения знаний обучающимися, и практические задания, выявляющие степень сформированности умений и владений, проводится в форме экзамена и в форме выполнения и защиты курсовой работы.

Экзамен по данной дисциплине проводится в письменной форме по экзаменационным билетам, каждый из которых включает 2 теоретических вопроса и одно практическое задание.

### **Показатели и критерии оценивания экзамена:**

– на оценку «отлично» (5 баллов) – обучающийся демонстрирует высокий уровень сформированности компетенций, всестороннее, систематическое и глубокое знание учебного материала, свободно выполняет практические задания, свободно оперирует знаниями, умениями, применяет их в ситуациях повышенной сложности.

– на оценку «хорошо» (4 балла) – обучающийся демонстрирует средний уровень сформированности компетенций: основные знания, умения освоены, но допускаются незначительные ошибки, неточности, затруднения при аналитических операциях, переносе знаний и умений на новые, нестандартные ситуации.

– на оценку «удовлетворительно» (3 балла) – обучающийся демонстрирует пороговый уровень сформированности компетенций: в ходе контрольных мероприятий допускаются ошибки, проявляется отсутствие отдельных знаний, умений, навыков, обучающийся испытывает значительные затруднения при оперировании знаниями и умениями при их переносе на новые ситуации.

– на оценку «неудовлетворительно» (2 балла) – обучающийся демонстрирует знания не более 20% теоретического материала, допускает существенные ошибки, не может показать интеллектуальные навыки решения простых задач.

– на оценку «неудовлетворительно» (1 балл) – обучающийся не может показать знания на уровне воспроизведения и объяснения информации, не может показать интеллектуальные навыки решения простых задач.

Курсовой проект выполняется под руководством преподавателя, в процессе его разработки обучающийся развивает навыки к практической работе. При выполнении курсового проекта обучающийся должен показать свое умение работать с нормативным материалом и другими литературными источниками, а также возможность систематизировать и анализировать фактический материал и самостоятельно творчески его осмысливать.

В процессе разработки курсового проекта обучающийся должен разобраться в теоретических вопросах избранной темы, самостоятельно проанализировать практический материал, разобрать и обосновать практические предложения.

### **Показатели и критерии оценивания курсовой работы:**

– на оценку «отлично» (5 баллов) – работа выполнена в соответствии с заданием, обучающийся показывает высокий уровень знаний не только на уровне воспроизведения и объяснения информации, но и интеллектуальные навыки решения проблем и задач, нахождения уникальных ответов к проблемам, оценки и вынесения критических суждений;

– на оценку «хорошо» (4 балла) – работа выполнена в соответствии с заданием, обучающийся показывает знания не только на уровне воспроизведения и объяснения информации, но и интеллектуальные навыки решения проблем и задач, нахождения уникальных ответов к проблемам;

– на оценку «удовлетворительно» (3 балла) – работа выполнена в соответствии с заданием, обучающийся показывает знания на уровне воспроизведения и объяснения информации, интеллектуальные навыки решения простых задач;

– на оценку «неудовлетворительно» (2 балла) – задание преподавателя выполнено частично, в процессе защиты работы обучающийся допускает существенные ошибки, не может показать интеллектуальные навыки решения поставленной задачи.

– на оценку «неудовлетворительно» (1 балл) – задание преподавателя выполнено частично, обучающийся не может воспроизвести и объяснить содержание, не может показать интеллектуальные навыки решения поставленной задачи.