



МИНИСТЕРСТВО НАУКИ И ВЫСШЕГО ОБРАЗОВАНИЯ
РОССИЙСКОЙ ФЕДЕРАЦИИ

Федеральное государственное бюджетное образовательное учреждение
высшего образования
«Магнитогорский государственный технический университет им. Г.И.
Носова»



УТВЕРЖДАЮ
Директор ИЭиУ
Е.С. Замбрицкая

05.02.2025 г.

РАБОЧАЯ ПРОГРАММА ДИСЦИПЛИНЫ (МОДУЛЯ)

ПРАВОВАЯ ГРАМОТНОСТЬ

Направление подготовки (специальность)
27.03.01 Стандартизация и метрология

Направленность (профиль/специализация) программы
Стандартизация, менеджмент и контроль качества

Уровень высшего образования - бакалавриат

Форма обучения
очная

Институт/ факультет	Институт экономики и управления
Кафедра	Права и культурологии
Курс	2
Семестр	3


Магнитогорск
2025 год

Рабочая программа составлена на основе ФГОС ВО - бакалавриат по направлению подготовки 27.03.01 Стандартизация и метрология (приказ Минобрнауки России от 07.08.2020 г. № 901)

Рабочая программа рассмотрена и одобрена на заседании кафедры Права и культурологии


22.01.2025, протокол № 3

Зав. кафедрой

 Ю.Л. Кива-Хамзина


Рабочая программа одобрена методической комиссией ИЭиУ
05.02.2025 г. протокол № 3

Председатель

 Е.С. Замбрицкая


Согласовано:

Зав. кафедрой Технологии, сертификации и сервиса автомобилей

 И.Ю. Мезин

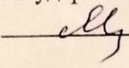
Рабочая программа составлена:

доцент кафедры Пик, канд. юрид. наук

 Н.А. Рубанова

Рецензент:

Ведущий специалист правового управления ФГБОУ ВО "Магнитогорский государственный технический университет им.Г.И. Носова", канд. юрид. наук

 Т.Р. Мещерякова

Лист актуализации рабочей программы

Рабочая программа пересмотрена, обсуждена и одобрена для реализации в 2026 - 2027 учебном году на заседании кафедры Права и культурологии

Протокол от _____ 20__ г. № ____
Зав. кафедрой _____ Ю.Л. Кива-Хамзина

Рабочая программа пересмотрена, обсуждена и одобрена для реализации в 2027 - 2028 учебном году на заседании кафедры Права и культурологии

Протокол от _____ 20__ г. № ____
Зав. кафедрой _____ Ю.Л. Кива-Хамзина

Рабочая программа пересмотрена, обсуждена и одобрена для реализации в 2028 - 2029 учебном году на заседании кафедры Права и культурологии

Протокол от _____ 20__ г. № ____
Зав. кафедрой _____ Ю.Л. Кива-Хамзина

Рабочая программа пересмотрена, обсуждена и одобрена для реализации в 2029 - 2030 учебном году на заседании кафедры Права и культурологии

Протокол от _____ 20__ г. № ____
Зав. кафедрой _____ Ю.Л. Кива-Хамзина

1 Цели освоения дисциплины (модуля)

- изучить особенности видов юридической ответственности;
- сформировать у слушателей знания: правовых основ ведения предпринимательской деятельности РФ, правил юридического оформления сделок, в том числе в сети Интернет, специфики составления исковых заявлений и порядка обращения в суд;
- научить слушателей действовать в конкретных правовых ситуациях, ориентироваться в современном законодательстве РФ;
- сформировать знания способов защиты основных прав и свобод.

2 Место дисциплины (модуля) в структуре образовательной программы

Дисциплина Правовая грамотность входит в обязательную часть учебного плана образовательной программы.

Для изучения дисциплины необходимы знания (умения, владения), сформированные в результате изучения дисциплин/ практик:

Обществознание в объеме программы предыдущего уровня образования

Знания (умения, владения), полученные при изучении данной дисциплины будут необходимы для изучения дисциплин/практик:

Проектная деятельность

Подготовка к сдаче и сдача государственного экзамена

3 Компетенции обучающегося, формируемые в результате освоения дисциплины (модуля) и планируемые результаты обучения

В результате освоения дисциплины (модуля) «Правовая грамотность» обучающийся должен обладать следующими компетенциями:

Код индикатора	Индикатор достижения компетенции
УК-2	Способен определять круг задач в рамках поставленной цели и выбирать оптимальные способы их решения, исходя из действующих правовых норм, имеющихся ресурсов и ограничений
УК-2.1	Определяет круг задач в рамках поставленной цели и предлагает способы их решения и ожидаемые результаты; оценивает предложенные способы с точки зрения соответствия цели проекта
УК-2.2	Планирует реализацию задач в зоне своей ответственности с учетом имеющихся ресурсов и ограничений, действующих правовых норм
УК-2.3	Выполняет задачи в зоне своей ответственности в соответствии с запланированными результатами и представляет результаты проекта, предлагает возможности их использования и/или совершенствования
УК-11	Способен формировать нетерпимое отношение к проявлениям экстремизма, терроризма, коррупционному поведению и противодействовать им в профессиональной деятельности
УК-11.1	Определяет круг рисков экстремистской, террористической, коррупционной активности в рамках поставленной цели и предлагает способы их устранения, оценивает с позиции законодательства
УК-11.2	Планирует реализацию задач в зоне своей ответственности с учетом имеющихся ресурсов и ограничений, действующих правовых норм законодательства

4. Структура, объём и содержание дисциплины (модуля)

Общая трудоемкость дисциплины составляет 3 зачетных единиц 108 акад. часов, в том числе:

- контактная работа – 39,2 акад. часов;
- аудиторная – 36 акад. часов;
- внеаудиторная – 3,2 акад. часов;
- самостоятельная работа – 51,1 акад. часов;
- в форме практической подготовки – 0 акад. час;
- подготовка к экзамену – 17,7 акад. час

Форма аттестации - экзамен

Раздел/ тема дисциплины	Семестр	Аудиторная контактная работа (в акад. часах)			Самостоятельная работа студента	Вид самостоятельной работы	Форма текущего контроля успеваемости и промежуточной аттестации	Код компетенции
		Лек.	лаб. зан.	практ. зан.				
1. 1								
1.1 Система органов государственной власти и система законодательства Российской Федерации. Борьба с коррупцией	3	4		4	7	- решение теста - работа с цифровыми информационными ресурсами	- проверка выполнения теста - проверка выполнения работ с цифровыми информационными ресурсами	УК-2.1, УК-2.2, УК-2.3, УК-11.1, УК-11.2
1.2 Защита прав человека и гражданина в РФ		2		2	7	- составление проекта искового заявления с использованием цифровых инструментов	- проверка составления проекта искового заявления с использованием цифровых инструментов	УК-2.1, УК-2.2, УК-2.3, УК-11.1, УК-11.2
1.3 Основы гражданского права и юридический документооборот		2		2	7	- работа с цифровыми информационными ресурсами - составление проекта договора гражданско-правового характера с использованием цифровых инструментов	- проверка выполнения работ с цифровыми информационными ресурсами - проверка составления проекта договора гражданско-правового характера с использованием цифровых инструментов	УК-2.1, УК-2.2, УК-2.3, УК-11.1, УК-11.2
1.4 Семейные отношения: основы правового регулирования и работы с правовой информацией		2		2	7	- работа с цифровыми информационными ресурсами	- проверка выполнения работ с цифровыми информационными ресурсами	УК-2.1, УК-2.2, УК-2.3, УК-11.1, УК-11.2
1.5 Основы		2		2	7	- анализ	- проверка	УК-2.1, УК-

административного права						конкретных правовых ситуаций	анализа конкретных правовых ситуаций	2.2, УК-2.3, УК-11.1, УК- 11.2
1.6 Основы трудового права и юридический документооборот	3	4		4	7	- анализ конкретных правовых ситуаций - составление проекта трудового договора	- проверка анализа конкретных правовых ситуаций - проверка составления проекта трудового договора	УК-2.1, УК- 2.2, УК-2.3, УК-11.1, УК- 11.2
1.7 Уголовная ответственность за преступление: основы уголовного права		2		2	9,1	- анализ конкретных правовых ситуаций - самостоятельное изучение и конспектировани е дополнительного материала	- проверка анализа конкретных правовых ситуаций - проверка самостоятельного изучения и конспектирования дополнительного материала	УК-2.1, УК- 2.2, УК-2.3, УК-11.1, УК- 11.2
Итого по разделу		18		18	51,1			
Итого за семестр		18		18	51,1		экзамен	
Итого по дисциплине		18		18	51,1		экзамен	

5 Образовательные технологии

Для реализации предусмотренных видов учебной работы в качестве образовательных технологий в преподавании дисциплины «Правовая грамотность» используются традиционные образовательные технологии, а также активные и интерактивные формы проведения занятий.

Лекция может носить информационный, проблемный характер, проводиться в форме беседы, что подразумевает под собой наличие эмоциональной обратной связи с целью вовлечения студентов к совместным рассуждениям, поиску решения поставленных вопросов, что позволяет осознанно усвоить правовой материал.

При проведении практических занятий может осуществляться устный опрос, разбор конкретных ситуаций, письменное тестирование, дискуссия, составление проектов юридических документов, чтение докладов.

Активные формы практических занятий:

1) Работа с контрольным тестом предполагает указание одного правильного ответа из нескольких представленных. Каждое задание оценивается в баллах. Для получения зачёта по контрольному тесту необходимо набрать определённое количество баллов. По усмотрению преподавателя работа с контрольным тестом может предполагать использование нормативных правовых актов и текста лекций.

2) Работа с цифровыми информационными ресурсами предполагают поиск нормативных документов, монографий и научных статей по данной теме исследования посредством справочных правовых систем Консультант Плюс, Гарант и другие. Подготовленной информацией обосновываются выводы по заданиям. Информация может быть оформлена в виде презентации.

Интерактивные формы практических занятий:

- разбор конкретных правовых ситуаций. При этой интерактивной форме используются сборники казусов (практикумы), содержащие задачи, составленные в основном из специально обработанных судебных дел. Каждая задача, включенная в практикум, должна иметь четкую методическую цель. Задачи должны быть связаны с разными вопросами, относящимися к теме, и должны быть решаемы с использованием рекомендованных правовых актов и литературы.

Самостоятельная работа стимулирует студентов в процессе подготовки домашних заданий, при разборе конкретных ситуаций на практических семинарах, при подготовке к контрольным работам и к итоговой аттестации (экзамену).

6 Учебно-методическое обеспечение самостоятельной работы обучающихся

Представлено в приложении 1.

7 Оценочные средства для проведения промежуточной аттестации

Представлены в приложении 2.

8 Учебно-методическое и информационное обеспечение дисциплины

а) Основная литература:

Бялт, В. С. Правоведение [Электронный ресурс]: учебник для вузов / В. С. Бялт. - 3-е изд., испр. и доп. - Москва: Издательство Юрайт, 2025. - 303 с. - (Высшее образование). - Режим доступа URL: <https://urait.ru/viewer/pravovedenie-562841#page/1> - Загл. с экрана. - ISBN 978-5-534-15943-1. - Текст : электронный // Образовательная платформа Юрайт [сайт]. (дата обращения: 20.01.2025).

Волков, А. М. Правоведение [Электронный ресурс]: учебник для вузов / А. М. Волков, Е. А. Лютягина. - 2-е изд. - Москва: Издательство Юрайт, 2025. - 338 с. - (Высшее образование). - Текст : электронный // Образовательная платформа Юрайт [сайт]. - Режим доступа URL: <https://urait.ru/viewer/pravovedenie-580424#page/1> Загл. с экрана. - ISBN 978-5-534-15665-2. экрана. - (дата обращения: 20.01.2025).

б) Дополнительная литература:

Правоведение [Электронный ресурс]: учебник для вузов / под редакцией В. А. Белова, Е. А. Абросимовой. - 5-е изд., перераб. и доп. - Москва: Издательство Юрайт, 2025. - 494 с. - (Высшее образование). - Текст : электронный // Образовательная платформа Юрайт [сайт]. Режим доступа: - URL: <https://urait.ru/viewer/pravovedenie-564243#page/1> Загл. с экрана. - ISBN 978-5-534-18241-5. - (дата обращения: 20.01.2025).

Шаблова, Е. Г. Правоведение [Электронный ресурс]: учебник для вузов / Е. Г. Шаблова, О. В. Жевняк, Т. П. Шишулина; под общей редакцией Е. Г. Шабловой. - 3-е изд., перераб. и доп. - Москва: Издательство Юрайт, 2025. - 154 с. - (Высшее образование). - ISBN 978-5-534-17598-1. - Текст : электронный // Образовательная платформа Юрайт [сайт]. Загл. с экрана. - URL: <https://urait.ru/viewer/pravovedenie-564255#page/1> (дата обращения: 20.01.2025).

в) Методические указания:

Методические рекомендации для самостоятельной работы студентов представлены в приложении 3.

г) Программное обеспечение и Интернет-ресурсы:**Программное обеспечение**

Наименование ПО	№ договора	Срок действия лицензии
MS Office 2007 Professional	№ 135 от 17.09.2007	бессрочно
Calculate Linux Desktop Xfce	свободно распространяемое ПО	бессрочно
Браузер Yandex	свободно распространяемое ПО	бессрочно
Браузер Mozilla Firefox	свободно распространяемое ПО	бессрочно
FAR Manager	свободно распространяемое ПО	бессрочно

Профессиональные базы данных и информационные справочные системы

Название курса	Ссылка
Электронные ресурсы библиотеки МГТУ им. Г.И. Носова	https://host.megaprolib.net/M/P0109/Web
Национальная информационно-аналитическая система – Российский индекс научного цитирования (РИНЦ)	URL: https://elibrary.ru/project_risc.asp

9 Материально-техническое обеспечение дисциплины (модуля)

Материально-техническое обеспечение дисциплины включает:

Учебные аудитории для проведения занятий лекционного типа:

- мультимедийные средства хранения, передачи и представления информации.
- комплекс тестовых заданий для проведения промежуточных и рубежных контролей.

Учебные аудитории для проведения занятий семинарского типа, групповых и индивидуальных консультаций, текущего контроля и промежуточной аттестации:

- мультимедийные средства хранения, передачи и представления информации.
- комплекс тестовых заданий для проведения промежуточных и рубежных контролей.

Помещения для самостоятельной работы:

- персональные компьютеры с пакетом MS Office, выходом в Интернет и с доступом в электронную информационно-образовательную среду университета.

Помещение для хранения и профилактического обслуживания учебного оборудования:

- шкафы для хранения учебно-методической документации, учебного оборудования и учебно-наглядных пособий.

Учебно-методическое обеспечение самостоятельной работы обучающихся

Раздел/ тема дисциплины	Вид самостоятельной работы Задания для самостоятельной работы по темам
<p>1.1 Тема Система органов государственной власти и система законодательства Российской Федерации. Борьба с коррупцией</p>	<p>I. Тесты</p> <p>1. Основы конституционного строя России:</p> <p>а) Россия – это монархия, унитарное государство</p> <p>б) Россия – это республика, федеративное государство</p> <p>в) Россия – республика, унитарное государство</p> <p>2. Систему законодательной власти РФ включает::</p> <p>а) Парламент России, состоящий из двух палат: Совета Федерации и Государственной Думы</p> <p>б) Парламент России, состоящий из одной палаты – Федерального Собрания РФ</p> <p>в) Парламент России, состоящий из одной палаты – Государственной Думы РФ</p> <p>3. Законотворческий процесс включает стадии:</p> <p>а) законопроекты поступают сначала в Государственную Думу РФ, затем в Совет Федерации, затем на подпись Президенту РФ</p> <p>б) законопроекты поступают сначала в Совет Федерации, затем в Государственную Думу РФ, затем на подпись Президенту РФ</p> <p>в) законопроекты поступают сначала Президенту РФ, затем в Государственную Думу РФ, затем в Совет Федерации РФ</p> <p>II. Работа с цифровыми информационными ресурсами</p> <p>1.Используя ресурсы сети Интернет, найдите Интегрированный банк «Законодательство России».</p> <p>Используя расширенный поиск, найдите Конституцию РФ, Гражданский кодекс РФ часть 1, Трудовой кодекс РФ, Кодекс РФ об административных правонарушениях, Уголовный кодекс РФ, Налоговый кодекс РФ часть 1 и часть 2.</p> <p>2.Используя ресурсы сети Интернет, найдите официальные сайты Федеральных органов исполнительной власти РФ. Результаты поиска отразите в презентации</p>
<p>1.2 Тема Защита прав человека и гражданина в РФ</p>	<p>Составление проекта искового заявления с использованием цифровых инструментов</p> <p>Используя ресурсы сети Интернет, найдите примеры и образцы исковых заявлений о взыскании денежной суммы по договору займа.</p> <p>Найдите почтовый адрес Ленинского районного суда г. Магнитогорска Челябинской области.</p> <p>Составьте проект искового заявления в Ленинский районный суд г. Магнитогорска Челябинской области http://maglen.chel.sudrf.ru/, используя конструктор документов https://xn--b1aed0ck.xn--p1ai/dokumenty-v-sud/konstruktor-dokumentov/konstruktor-iska</p> <p>Ознакомьтесь с возможностью подачи исковых</p>

	<p>заявлений в электронном виде на сайте суда https://ej.sudrf.ru/?fromOa=74RS0029.</p> <p>Официальные сайты судов, прокуратуры, уполномоченных по правам человека, федеральных органов исполнительной власти</p>
1.3 Тема Основы гражданского права и юридический документооборот	<p>I. Работа с цифровыми информационными ресурсами</p> <p>Используя ресурсы официального сайта Федеральной налоговой службы, найдите и заполните формы документов для создания общества с ограниченной ответственностью, получения статуса индивидуального предпринимателя.</p> <p>II. Составление проекта договора гражданско-правового характера с использованием цифровых инструментов</p> <p>Используя ресурсы сети Интернет, найдите примеры договора купли-продажи дома.</p> <p>Изучив тексты найденных договоров, составьте свой проект договора купли-продажи дома. Используя возможности конструктора договоров, перейдите по ссылке https://dogovor.ru/light/dogovor-kupli-prodazhi-doma. Заполните поля конструктора. Скачайте готовый договор в word. Дополните проект договора необходимыми, на ваш взгляд, условиями.</p>
1.4 Тема Семейные отношения: основы правового регулирования и работы с правовой информацией	<p>I. Работа с цифровыми информационными ресурсами</p> <p>Используя ресурсы сети Интернет, найдите примеры брачных договоров.</p> <p>Изучив тексты найденных документов, составьте свой проект. Используя возможности конструктора договоров, перейдите по ссылке https://dogovor.ru/light/. Заполните поля конструктора. Скачайте готовый договор в word. Дополните проект договора необходимыми, на ваш взгляд, условиями</p>
1.5 Тема Основы административного права	<p>I. Анализ конкретных правовых ситуаций</p> <p>В ходе прокурорской проверки исполнения законодательства о лесопользовании было установлено, что руководителем производственного участка ООО «Золотодол» не принят весь комплекс мер, направленный на обеспечение предупреждения и тушения лесных пожаров. Кроме того, обнаружено самовольное занятие лесного участка.</p> <p>Используя нормы Кодекса РФ об административных правонарушениях, определите вид и меру ответственности.</p>
1.6 Тема Основы трудового права и юридический документооборот	<p>I. Анализ конкретных правовых ситуаций</p> <p>1. По результатам прокурорской проверки установлено, что директор ООО «Горняк» просрочил выплату заработной платы 13 работникам организации на 35 дней. Долг составил 782 тыс. руб.</p> <p>Определите вид и меру ответственности. Дайте правовую оценку ситуации со ссылками на статьи Трудового кодекса РФ.</p> <p>2. В конвейерном штреке на шахте произошел</p>

	<p>выброс метана с последующим обрушением. После обрушения были обнаружены тела двух горняков.</p> <p>Определите вид и меру ответственности. Дайте правовую оценку ситуации со ссылками на статьи Трудового кодекса РФ.</p> <p>II. Составление проекта трудового договора</p> <p>Используя ресурсы сети Интернет, найдите примеры трудовых договоров.</p> <p>Изучив тексты найденных договоров, составьте свой проект трудового договора. Используя возможности конструктора договоров, перейдите по ссылке https://dogovor.ru/light/trudovoy-dogovor. Заполните поля конструктора. Скачайте готовый договор в word. Дополните проект договора необходимыми, на ваш взгляд, условиями.</p>
<p>1.7 Тема Уголовная ответственность за преступление: основы уголовного права</p>	<p>I. Анализ конкретных правовых ситуаций</p> <p>1. Петухов, находясь в магазине и считая, что никто не замечает его действий, похитил с прилавка меховую шапку. Заметившая его действия продавец попыталась задержать Петухова на выходе из магазина. Однако он, угрожая женщине ножом, выбежал из магазина. Дайте юридическую оценку ситуации с использованием статей Уголовного кодекса Российской Федерации.</p> <p>2. Пуртов, войдя в дом Каменевых под предлогом узнать дорогу до другого населенного пункта, убил хозяина и его жену, забрал охотничье ружье, наручные часы, орденскую книжку и пенсии хозяев, полученные ими за два последних месяца. Дайте юридическую оценку ситуации с использованием статей Уголовного кодекса Российской Федерации.</p> <p>II. Самостоятельное изучение и конспектирование дополнительного материала</p> <p>Изучите "Уголовный кодекс Российской Федерации" от 13.06.1996 N 63-ФЗ в последней редакции. Выберите наиболее значимую для вас главу. Проведите правовой анализ субъектного состава и наказаний. Данные сведите в сравнительную таблицу. Аргументируйте свой ответ со ссылкой на статьи из закона.</p>

Оценочные средства для проведения промежуточной аттестации

а) Планируемые результаты обучения и оценочные средства для проведения промежуточной аттестации:

Код индикатора	Индикатор достижения компетенции	Оценочные средства
Код и содержание компетенции УК-2 Способен определять круг задач в рамках поставленной цели и выбирать оптимальные способы их решения, исходя из действующих правовых норм, имеющихся ресурсов и ограничений		
УК-2.1	Определяет круг задач в рамках поставленной цели и предлагает способы их решения и ожидаемые результаты; оценивает предложенные способы с точки зрения соответствия цели проекта	<p>Примерные вопросы к экзамену:</p> <ol style="list-style-type: none"> 1. Понятие, признаки государства 2. Конституция Российской Федерации – основной закон государства. 3. Форма правления Российской Федерации. 4. Система органов государственной власти в Российской Федерации. 5. Президент Российской Федерации. 6. Федеральное Собрание Российской Федерации. 7. Правительство Российской Федерации. 8. Система судов в Российской Федерации. 9. Особенности федеративного устройства России. 10. Понятие и сущность права. 11. Источники права. 12. Система законодательства Российской Федерации. Нормативно-правовые акты, их виды. 13. Отрасли российского права. 14. Правонарушение: понятие, признаки, виды. 15. Юридическая ответственность, понятие и виды. 16. Правоспособность и дееспособность физических лиц. 17. Юридические лица: понятие, виды, особенности создания и прекращения деятельности. 18. Гражданско-правовые сделки, их виды, формы и условия действительности. 19. Понятие права собственности. Вещные права лица, не являющегося собственником. 20. Основания приобретения права собственности. <p>Примерные практические задания:</p> <p>Иванов, находясь на отдыхе по туристической путевке в Испании, во время ссоры с гражданином этого государства ударил последнего ножом в грудь, отчего потерпевший скончался на месте. Решите вопрос об ответственности Иванова. Аргументируйте ответ правовыми нормами УК РФ.</p>

		Проведите научное исследование, полученную информацию сведите в проект и дайте рекомендации по совершенствованию законодательства.
УК-2.2	Планирует реализацию задач в зоне своей ответственности с учетом имеющихся ресурсов и ограничений, действующих правовых норм	<p>Примерные практические задания:</p> <p>1. Крылов по устному распоряжению работодателя был направлен в филиал организации. По пути в филиал на принадлежащем ему автомобиле Крылов попал в аварию, в результате которой получил увечья и был признан инвалидом 1 группы.</p> <p>Является ли данный случай связанным с производством? В каком порядке он должен быть расследован?</p> <p>2. Составьте текст завещания, включив следующие условия:</p> <ul style="list-style-type: none"> - несколько наследников - одного наследника по закону лишить наследства - определить завещательное возложение - определить завещательный отказ
УК-2.3	Выполняет задачи в зоне своей ответственности в соответствии с запланированными результатами и представляет результаты проекта, предлагает возможности их использования и/или совершенствования	<p>Примерные практические задания:</p> <p>Работодатель, находящийся в трудном финансово-экономическом положении, издал приказ, обязывающий работников заключать с работодателем перед каждой выплатой заработной платы договор займа на сумму, превышающую 7 000 руб. За собой он оставил право осуществлять удержания из заработной платы работников на сумму займа. Ряд работников отказались подписывать договоры, за что были подвергнуты дисциплинарным взысканиям.</p> <p>Оцените правомерность поведения субъектов.</p>
<p>Код и содержание компетенции</p> <p>УК-10 Способен формировать нетерпимое отношение к проявлениям экстремизма, терроризма, коррупционному поведению и противодействовать им в профессиональной деятельности</p>		
УК-10.1	Определяет круг рисков экстремистской, террористической, коррупционной активности в рамках поставленной цели и предлагает способы их устранения, оценивает с позиции законодательства	<p>Примерные практические задания:</p> <p>Проанализируйте статьи Уголовного кодекса Российской Федерации, Кодекса Российской Федерации об административных правонарушениях, Трудового кодекса Российской Федерации и выявите содержащиеся антикоррупционные нормы.</p>

УК-10.2	Планирует реализацию задач в зоне своей ответственности с учетом имеющихся ресурсов и ограничений, действующих правовых норм законодательства	<p>Примерные практические задания:</p> <p>Используя ресурсы сети Интернет, найдите информацию о фактах коррупции в отрасли вашей профессиональной деятельности.</p> <p>Сделайте устное сообщение на практическом занятии.</p>
---------	-----------------------------------------------------------------------------------------------------------------------------------------------	--------------------------------------------------------------------------------------------------------------------------------------------------------------------------------------------------------------------------------------

б) Порядок проведения промежуточной аттестации, показатели и критерии оценивания:

Промежуточная аттестация по дисциплине «Правовая грамотность» включает теоретические вопросы, позволяющие оценить уровень усвоения обучающимися знаний, и практические задания, выявляющие степень сформированности умений и владений, проводится в форме экзамена. Экзамен по данной дисциплине проводится в устной форме по вопросам преподавателя, включенным в билеты.

Показатели и критерии оценивания:

– на оценку **«отлично»** (5 баллов) – обучающийся демонстрирует освоенность компетенций, всестороннее, систематическое и глубокое знание учебного материала, свободно оперирует знаниями, умениями, применяет их в ситуациях повышенной сложности.

– на оценку **«хорошо»** (4 балла) – обучающийся демонстрирует освоенность компетенций: основные знания, умения освоены, но допускаются незначительные ошибки, неточности, затруднения при аналитических операциях, переносе знаний и умений на новые, нестандартные ситуации.

– на оценку **«удовлетворительно»** (3 балла) – обучающийся демонстрирует освоенность компетенций: в ходе контрольных мероприятий допускаются ошибки, проявляется отсутствие отдельных знаний, умений, навыков, обучающийся испытывает значительные затруднения при оперировании знаниями и умениями при их переносе на новые ситуации.

– на оценку **«неудовлетворительно»** (2 балла) – обучающийся демонстрирует знания не более 20% теоретического материала, допускает существенные ошибки.

– на оценку **«неудовлетворительно»** (1 балл) – обучающийся не может показать знания на уровне воспроизведения и объяснения информации.

Приложение 3

Методические рекомендации для самостоятельной работы обучающихся

Методические рекомендации для самостоятельной работы студентов

В процессе выполнения самостоятельной работы студенты должны научиться воспринимать сведения на слух, фиксировать информацию в виде записей в тетрадях, работать с письменными текстами, самостоятельно извлекая из них полезные сведения и оформляя их в виде тезисов, конспектов, систематизировать информацию в виде заполнения таблиц, составления схем. Важно научиться выделять главные мысли в лекции преподавателя либо в письменном тексте; анализировать явления; определять свою позицию к полученным на занятиях сведениям, четко формулировать ее; аргументировать свою точку зрения: высказывать оценочные суждения; осуществлять самоанализ. Необходимо учиться владеть устной и письменной речью; вести диалог; участвовать в дискуссии; раскрывать содержание изучаемой проблемы в монологической речи; выступать с сообщениями и докладами.

Конспект лекции. Смысл присутствия студента на лекции заключается во включении его в активный процесс слушания, понимания и осмысления материала, подготовленного преподавателем. Этому способствует конспективная запись полученной информации, с помощью которой в дальнейшем можно восстановить основное содержание прослушанной лекции.

Для успешного выполнения этой работы советуем:

- подготовить отдельные тетради для каждого предмета. Запись в них лучше вести на одной стороне листа, чтобы позднее на чистой странице записать дополнения, уточнения, замечания, а также собственные мысли. С помощью разноцветных ручек или фломастеров можно будет выделить заголовки, разделы, термины и т.д.

- не записывать подряд все, что говорит лектор. Старайтесь вначале выслушать и понять материал, а затем уже зафиксировать его, не упуская основных положений и выводов. Сохраняйте логику изложения. Обратите внимание на необходимость точной записи определений и понятий.

- оставить место на странице свободным, если не успели осмыслить и записать часть информации. По окончании занятия с помощью однокурсников, преподавателя или учебника вы сможете восстановить упущенное.

- уделять внимание грамотному оформлению записей. Научитесь графически ясно и удобно располагать текст: вычленять абзацы, подчеркивать главные мысли, ключевые слова, помещать выводы в рамки и т.д. Немаловажное значение имеет и четкая структура лекции, в которую входит план, логически выстроенная конструкция освещения каждого пункта плана с аргументами и доказательствами, разъяснениями и примерами, а также список литературы по теме.

- научиться писать разборчиво и быстро. Чтобы в дальнейшем не тратить время на расшифровку собственных записей, следите за аккуратностью почерка, не экономьте бумагу за счет уплотнения текста. Конспектируя, пользуйтесь общепринятыми сокращениями слов и условными знаками, если есть необходимость, то придумайте собственные сокращения.

- уметь быстро и четко переносить в тетрадь графические рисунки и таблицы. Для этих целей приготовьте прозрачную линейку, карандаш и резинку. Старайтесь как можно точнее скопировать изображение с доски. Если наглядный материал трудно воспроизводим в условиях лекции, то сделайте его словесное описание с обобщающими выводами.

- просмотреть свои записи после окончания лекции. Подчеркните и отметьте разными цветами фломастера важные моменты в записях. Исправьте неточности, внесите необходимые дополнения. Не тратьте время на переписывание конспекта, если он оказался не совсем удачным. Совершенствуйтесь, записывая последующие лекции.

Работа с цифровыми информационными ресурсами предполагает поиск и изучение нормативных актов посредством сети Интернет. Основой для изучения любого акта является текст, поэтому в первую очередь необходимо найти текст соответствующего акта.

Последующую работу с текстом можно разделить на несколько этапов.

Установление подлинности норм соответствующего акта. В первую очередь проверка подлинности осуществляется на основе проверки данных об источнике опубликования изучаемого акта, поскольку факт помещения нормы в официальном издании является гарантией ее подлинности.

Согласно ст. 2 ФЗ РФ от 14.06.94 г. «О порядке опубликования и вступления в силу федеральных конституционных законов, федеральных законов, актов палат Федерального Собрания» датой принятия федерального закона считается день принятия его Государственной Думой в окончательной редакции.

В соответствии со ст. 6 этого Закона федеральные конституционные законы, федеральные законы вступают в силу одновременно на всей территории Российской Федерации по истечении 10 дней с момента их официального опубликования, если самим законом не установлен другой порядок.

К официальной публикации законодатель предъявляет требования: 1) полнота публикуемого текста; 2) календарно первая публикация (в течение 7 дней со дня их подписания президентом); 3) специальные печатные органы («Российская газета», «Собрание законодательства Российской Федерации») или интернет ресурс «Официальный интернет-портал правовой информации» (www.pravo.gov.ru)

В соответствии с Указом Президента РФ от 23.05.1996 г. «О порядке опубликования и вступления в силу актов Президента РФ, Правительства РФ и нормативных правовых актов федеральных органов исполнительной власти» последние подлежат официальному опубликованию в течение 10 дней после дня их регистрации. Нормативные правовые акты не прошедшие государственную регистрацию, а также зарегистрированные, но не опубликованные в установленном порядке, не влекут правовых последствий, как не вступившие в силу, и не могут служить основанием для регулирования соответствующих правоотношений, применения санкций к гражданам, должностным лицам и организациям за невыполнение содержащихся в них предписаний. На указанные акты нельзя ссылаться при разрешении споров.

Удостоверение в законной силе акта. Для этого требуется установить дату принятия акта, определить принявший орган и его полномочия, вид акта. Кроме того, следует проверить, вносились ли в изучаемый акт изменения и дополнения, принимался ли он в новой редакции, не был ли принят иной акт, которым отменено действие рассматриваемого акта.

Проверка правильности текста во всех его частях. Поскольку официальными источниками опубликования признаются несколько изданий, различные акты объединяются в сборники и издаются отдельно, следует сверить имеющуюся копию акта с официальной копией акта. Возможность ознакомления с графической копией официального документа предоставляют справочные правовые системы «Гарант» и «Консультант Плюс».

Определение круга отношений, регулируемых изучаемым актом. Каждый нормативный акт регулирует определенную сферу общественных отношений. При этом следует учесть, что установленные общественные отношения могут регулироваться различными отраслями права. В этом случае следует установить межотраслевые связи. Таким образом, будет достигнута систематизация правоотношений и актов внутри дисциплины.

Установление места и роли в системе нормативных актов. Важно определить место в иерархии нормативно правовых актов, регулирующих соответствующие правоотношения: какие акты обладают большей, а какие меньшей юридической силой; какие акты дополняют этот акт в сфере регулирования отношений.

Выявление и изучение основных понятий, используемых в акте. Каждая отрасль права имеет свою специальную терминологию. Значение (легальное определение) терминов может содержаться в изучаемом акте. Знание и владение терминологией позволит избежать ошибок в практике.

Анализ внутренней структуры акта. Он позволит более точно соотнести нормы, содержащиеся в акте, с отношениями, подлежащими регулированию.

Анализ конкретных правовых ситуаций осуществляется в соответствии с определенными этапами, следующими один за другим (в соответствии с определенным алгоритмом). Эти алгоритмы включают в себя:

- изучение конкретной ситуации (отношения), требующей правового обоснования или правового решения;
- правовую оценку или квалификацию этой ситуации (отношения);
- поиск соответствующих нормативно-правовых актов и правовых норм;
- толкование правовых норм, подлежащих применению;
- принятие решения, разрешающего конкретную заданную ситуацию;
- обоснование принятого решения, его формулирование в письменном виде;
- проецирование решения на реальную действительность, прогнозирование процесса его исполнения, достижения тех целей, ради которых оно принималось.

Студент должен внимательно прочитать задачу, уяснить ее фабулу и поставленные контрольные вопросы, определить главный вопрос. Затем надо определить какие обстоятельства в данной ситуации являются решающими для принятия решения, основанного на законе.

Последовательность вопросов для раскрытия существа правоотношения в задаче и соответствующей юридической оценки может быть следующая.

Первоначально надо поставить перед собой вопросы: что произошло. Т.е. каким юридическим фактом (действием, бездействием, событием) вызвано данное правоотношение, по поводу чего и между кем оно возникло (объект и субъект правоотношения), каким по своей природе является (гражданским, трудовым и т.д.). Выяснив характер правоотношения, студент будет знать, какой отраслью права оно регулируется, и может отыскать нужный нормативно-правовой акт.

Далее необходимо сопоставить нормы, содержащиеся в нормативно-правовом акте, с проблемой, поставленной в задаче. Применяя нормы права, студент должен дать толкование данного случая и предложить свой вариант его решения. Если правильных вариантов несколько, нужно обосновать каждый.

Независимо от указанного в задаче времени совершения юридических действий и возникновения фактов решение должно основываться на законодательстве, действующем на момент решения задачи.

Ответ на задачу должен быть аргументированным, четким и полным, со ссылкой на соответствующие статьи, пункты нормативно-правовых актов.

Чтобы исключить при решении задач наиболее часто встречающиеся ошибки, обратите внимание на следующее:

1) необходимо использовать нормативно-правовые акты, действующие в момент решения задачи, а не утратившие свою юридическую силу;

2) не следует приводить в качестве ответа на задачу текст нормативно-правового акта (правовой нормы), следует делать только ссылку на пункт, статью акта;

3) в ходе решения задачи необходимо оперировать основными правовыми категориями;

4) решение задачи должно соответствовать поставленным вопросам.

Решение задач студентами обязательно должно быть изложено в письменной форме в специальной тетради для практических занятий по дисциплине, о чем студенты предупреждаются на первом занятии. Тетради проверяются преподавателем. К каждому случаю студент должен поставить вопросы, вытекающие из содержания задачи. Вопросы должны быть сформулированы юридически грамотно, а ответы на них обоснованы теоретическими положениями (где это необходимо) и ссылками на нормы законодательства.

Студент должен полно и грамотно указывать в тетрадях и при ответах все необходимые данные о нормативном акте и конкретной норме, примененной при решении случая (наименование нормативного акта, номер статьи, части, пункта, содержание нормы).

Отдельные задачи включают в себя состоявшееся решение по конкретному спору. В этом случае студентам необходимо на основе действующего законодательства подтвердить правильность этого решения или предложить свое решение данной задачи.

При решении задач следует учитывать:

1. Нормы, регулирующие рассматриваемые отношения, могут содержаться в нескольких правовых актах, имеющих общий и специальный характер.

2. Решение задач должно сопровождаться конкретными ответами на поставленные вопросы. В некоторых задачах возможны альтернативные решения в зависимости от конкретных обстоятельств, доказательств, их оценки.

3. Задачи решаются на основе действующего законодательства.

4. При использовании приведенного по каждой теме перечня нормативных актов следует иметь в виду, что они носят лишь примерный характер, и не исключают выявления иных, в частности новейших, нормативных актов.

Для выполнения задания студентам необходимо дать юридический анализ конкретной ситуации или ответить на поставленные вопросы, определить круг и подготовить тексты необходимых юридических документов.

Составление проектов документов предполагает самостоятельное составление проектов документов по заданию преподавателя с использованием конструкторов договоров и исковых заявлений, расположенных в сети Интернет. Проекты документов могут составляться в рукописной и электронной форме.

Подготовка к экзамену. Готовиться к экзамену нужно заранее и в несколько этапов. Для этого:

- Просматривайте конспекты лекций сразу после занятий. Бегло просматривайте конспекты до начала следующего занятия. Это позволит «освежить» предыдущую лекцию и подготовиться к восприятию нового материала.

- Каждую неделю отводите время для повторения пройденного материала.

Непосредственно при подготовке:

- Упорядочьте свои конспекты, записи, задания.

- Просчитайте примерное время, необходимое вам для повторения каждой части (блока) материала, выносимого на экзамен.

- Составьте расписание с учетом скорости повторения материала, для чего:

- разделите вопросы для экзамена на знакомые (по лекционному курсу, семинарам, конспектированию), которые потребуют лишь повторения и новые, которые придется осваивать самостоятельно. Начните с тем хорошо вам известных и закрепите их с помощью конспекта и учебника. Затем пополните свой теоретический багаж новыми знаниями, обязательно воспользовавшись рекомендованной литературой.

- правильно используйте консультации, которые проводит преподаватель. Приходите на них с заранее проработанными самостоятельно вопросами. Вы можете получить разъяснение по поводу сложных, не до конца понятых тем, но не рассчитывайте во время консультации на исчерпывающую информации по содержанию всего курса.