



МИНИСТЕРСТВО НАУКИ И ВЫСШЕГО ОБРАЗОВАНИЯ
РОССИЙСКОЙ ФЕДЕРАЦИИ
Федеральное государственное бюджетное образовательное учреждение
высшего образования
«Магнитогорский государственный технический университет им. Г.И.
Носова»



УТВЕРЖДАЮ
Директор ИММиМ
А.С. Савинов

04.02.2025 г.

РАБОЧАЯ ПРОГРАММА ДИСЦИПЛИНЫ (МОДУЛЯ)

ЦИФРОВЫЕ ДВОЙНИКИ В СВАРОЧНОМ ПРОИЗВОДСТВЕ

Направление подготовки (специальность)
15.04.01 Машиностроение

Направленность (профиль/специализация) программы
Сварочные комплексы

Уровень высшего образования - магистратура


Форма обучения
очная

Институт/ факультет	Институт металлургии, машиностроения и материалообработки
Кафедра	Машины и технологии обработки давлением и машиностроения
Курс	1
Семестр	1

Магнитогорск
2025 год


Рабочая программа составлена на основе ФГОС ВО - магистратура по направлению подготовки 15.04.01 Машиностроение (приказ Минобрнауки России от 14.08.2020 г. № 1025)


Рабочая программа рассмотрена и одобрена на заседании кафедры Машины и технологии обработки давлением и машиностроения
21.01.2025, протокол № 4

Зав. кафедрой  С.И. Платов

Рабочая программа одобрена методической комиссией ИММиМ
04.02.2025 г. протокол № 4

Председатель  А.С. Савинов

Рабочая программа составлена:
доцент кафедры МиТОДиМ, канд. техн. наук  М.А. Шекшеев

Рецензент:
профессор кафедры ЛПиМ, д-р техн. наук  А.Н. Емелюшин

Лист актуализации рабочей программы

Рабочая программа пересмотрена, обсуждена и одобрена для реализации в 2026 - 2027 учебном году на заседании кафедры Машины и технологии обработки давлением и

Протокол от ____ 20__ г. № ____
Зав. кафедрой _____ С.И. Платов

Рабочая программа пересмотрена, обсуждена и одобрена для реализации в 2027 - 2028 учебном году на заседании кафедры Машины и технологии обработки давлением и

Протокол от ____ 20__ г. № ____
Зав. кафедрой _____ С.И. Платов

1 Цели освоения дисциплины (модуля)

Целью настоящей дисциплины является изучение концепции цифровых двойников и их применения в сварочном производстве и других отраслях промышленности.

2 Место дисциплины (модуля) в структуре образовательной программы

Дисциплина Цифровые двойники в сварочном производстве входит в обязательную часть учебного плана образовательной программы.

Для изучения дисциплины необходимы знания (умения, владения), сформированные в результате изучения дисциплин/ практик:

Для изучения дисциплины необходимы знания (умения, владения), сформированные в результате изучения дисциплин: Математика, Физика, Химия, Информатика, Материаловедение.

Знания (умения, владения), полученные при изучении данной дисциплины будут необходимы для изучения дисциплин/практик:

Подготовка и сдача государственного экзамена

Подготовка к процедуре защиты и защита выпускной квалификационной работы

3 Компетенции обучающегося, формируемые в результате освоения дисциплины (модуля) и планируемые результаты обучения

В результате освоения дисциплины (модуля) «Цифровые двойники в сварочном производстве» обучающийся должен обладать следующими компетенциями:

Код индикатора	Индикатор достижения компетенции
ОПК-5	Способен разрабатывать аналитические и численные методы при создании математических моделей машин, приводов, оборудования, систем, технологических процессов;
ОПК-5.1	Разрабатывает математическое описание процессов машиностроения на основе математических и численных методов моделирования
ОПК-12	Способен разрабатывать и применять алгоритмы и современные цифровые системы автоматизированного проектирования деталей и узлов машин и оборудования различной сложности на современном машиностроительном предприятии.
ОПК-12.1	Разрабатывает алгоритмы и применяет современные цифровые системы автоматизированного проектирования деталей и узлов машин и оборудования различной сложности на современном машиностроительном предприятии
ОПК-12.2	Формулирует цели, ставит задачи системы автоматизированного проектирования деталей и узлов машин и оборудования различной сложности на современном машиностроительном предприятии

4. Структура, объём и содержание дисциплины (модуля)

Общая трудоемкость дисциплины составляет 5 зачетных единиц 180 акад. часов, в том числе:

- контактная работа – 57,2 акад. часов;
- аудиторная – 54 акад. часов;
- внеаудиторная – 3,2 акад. часов;
- самостоятельная работа – 87,1 акад. часов;
- в форме практической подготовки – 0 акад. час;
- подготовка к экзамену – 35,7 акад. час

Форма аттестации - экзамен

Раздел/ тема дисциплины	Семестр	Аудиторная контактная работа (в акад. часах)			Самостоятельная работа студента	Вид самостоятельной работы	Форма текущего контроля успеваемости и промежуточной аттестации	Код компетенции
		Лек.	лаб. зан.	практ. зан.				
1. Раздел 1								
1.1 Концепция и определение цифрового двойника	1	3			17	Самостоятельное изучение учебной и справочной литературы по рассматриваемой теме	Наличие конспектов лекций	ОПК-12.2
1.2 Типы цифровых двойников и их классификация		3			17	Самостоятельное изучение учебной и справочной литературы по рассматриваемой теме	Наличие конспектов лекций	ОПК-5.1
1.3 Программное обеспечение для построения цифровых двойников		3	6	6	17	Самостоятельное изучение учебной и справочной литературы по рассматриваемой теме	Наличие конспектов лекций	ОПК-12.1, ОПК-12.2, ОПК-5.1
1.4 Примеры использования цифровых двойников в разных отраслях		5	6	6	17	Самостоятельное изучение учебной и справочной литературы по рассматриваемой теме	Наличие конспектов лекций	ОПК-12.1, ОПК-12.2, ОПК-5.1
1.5 Цифровые двойники в сварочном производстве		4	6	6	19,1	Самостоятельное изучение учебной и справочной литературы по рассматриваемо	Наличие конспектов лекций	ОПК-12.1, ОПК-12.2, ОПК-5.1

						й теме		
1.6 Экзамен	1							
Итого по разделу		18	18	18	87,1			
Итого за семестр		18	18	18	87,1		экзамен	
Итого по дисциплине		18	18	18	87,1		экзамен	

5 Образовательные технологии

Для реализации предусмотренных видов учебной работы в качестве образовательных технологий в преподавании дисциплины «Цифровые двойники в сварочном производстве» используются:

1. Традиционные образовательные технологии ориентируются на организацию образовательного процесса, предполагающую прямую трансляцию знаний от преподавателя к студенту (преимущественно на основе объяснительно-иллюстративных методов обучения). Учебная деятельность студента носит в таких условиях, как правило, репродуктивный характер.

Формы учебных занятий с использованием традиционных технологий:

Информационная лекция – последовательное изложение материала в дисциплинарной логике, осуществляемое преимущественно вербальными средствами (монолог преподавателя).

Практическое занятие, посвященное освоению конкретных умений и навыков по предложенному алгоритму.

2. Информационно-коммуникационные образовательные технологии – организация образовательного процесса, основанная на применении специализированных программных сред и технических средств работы с информацией.

Формы учебных занятий с использованием информационно-коммуникационных технологий:

Лекция-визуализация – изложение содержания сопровождается презентацией (демонстрацией учебных материалов, представленных в различных знаковых системах, в т.ч. иллюстративных, графических, аудио- и видеоматериалов).

Практическое занятие в форме презентации – представление результатов проектной или исследовательской деятельности с использованием специализированных программных сред.

6 Учебно-методическое обеспечение самостоятельной работы обучающихся

Представлено в приложении 1.

7 Оценочные средства для проведения промежуточной аттестации

Представлены в приложении 2.

8 Учебно-методическое и информационное обеспечение дисциплины

а) Основная литература:

1. Гусева, Е. Н. Математическое и имитационное моделирование : учебное пособие / Е. Н. Гусева ; МГТУ. - Магнитогорск : МГТУ, 2017. - 1 электрон. опт. диск (CD-ROM). - Загл. с титул. экрана. - URL: <https://host.megaprolib.net/MP0109/Download/MObject/20481> (дата обращения: 14.07.2023). - Макрообъект. - Текст : электронный. - Сведения доступны также на CD-ROM.

2. Кухта, Ю. Б. Компьютерное моделирование технологических процессов : учебное пособие / Ю. Б. Кухта. - Магнитогорск : МГТУ, 2014. - 1 электрон. опт. диск (CD-ROM). - Загл. с титул. экрана. - URL: <https://host.megaprolib.net/MP0109/Download/MObject/3843> (дата обращения: 17.08.2023). - Макрообъект. - Текст : электронный. - Сведения доступны также на CD-ROM.

3. Демиденко, Л. Л. Информационные технологии в информационной деятельности специалиста : учебное пособие / Л. Л. Демиденко, В. В. Баранков, И. И. Баранкова ; МГТУ. - Магнитогорск : МГТУ, 2015. - 1 электрон. опт. диск (CD-ROM). -

Загл. с титул. экрана. - URL: <https://host.megaprolib.net/MP0109/Download/MObject/446> (дата обращения: 20.06.2023). - Макрообъект. - Текст : электронный. - Сведения доступны также на CD-ROM.

б) Дополнительная литература:

1. Гаврилова, И. В. Имитационное моделирование : учебное пособие / И. В. Гаврилова ; МГТУ. - Магнитогорск : МГТУ, 2016. - 1 электрон. опт. диск (CD-ROM). - Загл. с титул. экрана. - URL: <https://host.megaprolib.net/MP0109/Download/MObject/1638> (дата обращения: 16.06.2023). - Макрообъект. - Текст : электронный. - Сведения доступны также на CD-ROM.

2. Пожидаев, Ю. А. Компьютерное моделирование и создание проектно-конструкторской документации в машиностроении средствами САПР. Инженерная и компьютерная графика в Autodesk Inventor, AutoCAD : учебное пособие. Ч. 1 / Ю. А. Пожидаев, Е. А. Свистунова, О. М. Веремей ; МГТУ. - Магнитогорск : МГТУ, 2016. - 1 электрон. опт. диск (CD-ROM). - Загл. с титул. экрана. - URL: <https://host.megaprolib.net/MP0109/Download/MObject/20788> (дата обращения: 06.09.2023). - Макрообъект. - Текст : электронный. - Сведения доступны также на CD-ROM.

3. Моделирование процессов формирования отказов металлургических машин : учебное пособие [для вузов] / А. В. Анцупов, А. В. Анцупов, В. П. Анцупов, Ю. С. Ляшева ; Магнитогорский государственный технический университет им. Г. И. Носова. - 2-е изд. - Магнитогорск : МГТУ им. Г. И. Носова, 2022. - 1 CD-ROM. - Загл. с титул. экрана. - URL: <https://host.megaprolib.net/MP0109/Download/MObject/20262> (дата обращения: 28.06.2023). - ISBN 978-5-9967-2573-1. - Макрообъект. - Текст : электронный. - Сведения доступны также на CD-ROM.

4. Мигранова, С. Г. Теплофизика: теория и практика : учебное пособие / С. Г. Мигранова, О. А. Сарапулов ; МГТУ. - Магнитогорск : МГТУ, 2015. - 1 электрон. опт. диск (CD-ROM). - Загл. с титул. экрана. - URL: <https://host.megaprolib.net/MP0109/Download/MObject/306> (дата обращения: 30.08.2023). - Макрообъект. - Текст : электронный. - Сведения доступны также на CD-ROM.

в) Методические указания:

1. Кухта, Ю. Б. Лабораторный практикум по дисциплине "Компьютерное моделирование технологических процессов" : лабораторный практикум / Ю. Б. Кухта ; МГТУ. - Магнитогорск : МГТУ, 2017. - 1 электрон. опт. диск (CD-ROM). - Загл. с титул. экрана. - URL: <https://host.megaprolib.net/MP0109/Download/MObject/1654> (дата обращения: 17.08.2023). - Макрообъект. - Текст : электронный. - Сведения доступны также на CD-ROM.

2. Ефимова И. Ю. Лабораторный практикум по курсу "Компьютерное моделирование" : практикум / И. Ю. Ефимова ; Магнитогорский гос. технический ун-т им. Г. И. Носова. - Магнитогорск : МГТУ им. Г. И. Носова, 2019. - 1 CD-ROM. - Загл. с титул. экрана. - URL: <https://host.megaprolib.net/MP0109/Download/MObject/3112> (дата обращения: 18.07.2023). - Макрообъект. - Текст : электронный. - Сведения доступны также на CD-ROM.

г) Программное обеспечение и Интернет-ресурсы:

Программное обеспечение

Наименование ПО	№ договора	Срок действия лицензии
7Zip	свободно распространяемое ПО	бессрочно

MS Office 2007 Professional	№ 135 от 17.09.2007	бессрочно
FAR Manager	свободно распространяемое ПО	бессрочно

Профессиональные базы данных и информационные справочные системы

Название курса	Ссылка
Национальная информационно-аналитическая система – Российский индекс научного цитирования (РИНЦ)	URL: https://elibrary.ru/project_risc.asp
Федеральное государственное бюджетное учреждение «Федеральный институт промышленной собственности»	URL: http://www1.fips.ru/

9 Материально-техническое обеспечение дисциплины (модуля)

Материально-техническое обеспечение дисциплины включает:

322 (Лекционная аудитория) - видеопроектор, экран настенный, компьютер; тестовые задания для текущего контроля успеваемости;

Лаборатория сварки (лабораторный корпус с лабораторией резания) - комплект печатных и электронных версий методических рекомендаций, учебное пособие, плакаты по темам «Теория сварочных процессов». Сварочные аппараты. Образцы выполненных сварных швов. Сварочная оснастка;

031а (Лабораторный класс) - комплект методических рекомендаций, учебное пособие, тематические плакаты, оптические микроскопы, твердомер стационарный;

Компьютерные классы университета - рабочие места студентов, оснащенные компьютерами с доступом в Интернет, предназначенные для работы в электронной образовательной среде.

Приложение 1

Учебно-методическое обеспечение самостоятельной работы обучающихся

Примерные задания для самостоятельного решения:

Аудиторное практическое занятие

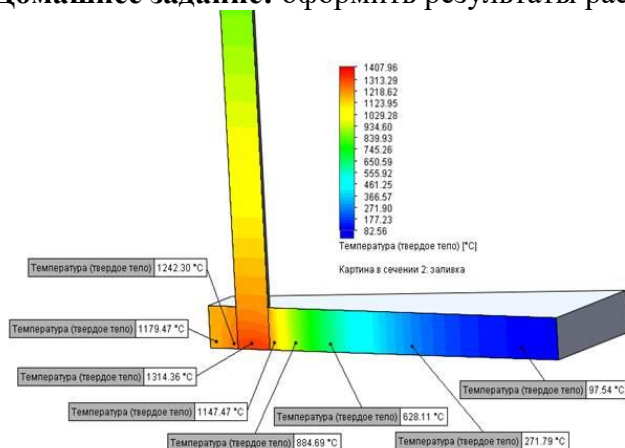
Аудиторная задача: Ознакомление с САЕ пакетами

Сделать постановку задачи в САЕ системе для модели технологического процесса изготовления ... используя чертежи. Вывести результаты.

Возможности Компас 3D по моделированию температурных деформаций.

Создать твердотельную модель сварной конструкции и произвести тепловой расчет. Используя библиотеку APM FEM, для твердотельных моделей сварных конструкций, с учетом закрепления произвести тепловой расчет. Под тепловым здесь понимается - стационарная теплопроводность, т.е. без учета отвода и подвода тепла к телу. Если же вас интересуют вопросы нагрева / охлаждения, то это уже нестационарная теплопроводность, которая может быть посчитана только в более старшем продукте компании НТЦ "АПМ" - системе APM WinMachine (только в аудиториях МГТУ на платном ПО).

Домашнее задание: оформить результаты расчета. Интерпретировать результаты.



Реферат. Подготовьте обзор на тему современные свободные и проприетарные САЕ системы (примерные темы):

Свободные	
<u>BRL-CAD</u> Electric freeCAD (A-S. Koh's) FreeCAD (Juergen Riegel's) gEDA KiCad LibreCAD	Magic OpenSCAD Open CASCADE Technology QCAD SALOME SolveSpace ZCAD
<u>Проприетарные</u>	
A9CAD Active-HDL ADEM Altium Designer ArchiCAD AutoCAD Autodesk Inventor bCAD Bocad-3D	Mineframe nanoCAD nanoCAD free NX OrCAD P-CAD Pro/ENGINEER Proteus PSpice

BricsCAD BtoCAD CADintosh Cadmech CATIA CorelCAD DraftSight E3.series easyEDA EPLAN Electric GstarCAD Inovate IntelliCAD Ironcad Ironcad Draft K3 MEDUSA4	QForm 2D/3D Revit Rhinoceros 3D SAMCEF SEE Electrical Expert Solid Edge SolidWorks Specctra SprutCAM T-FLEX CAD Tecnomatix TopoR TurboCAD VariCAD ZwCAD Компас
---	---

Примеры вопросов к экзамену:

Дайте характеристику ПО:

Система комплексного нелинейного анализа конструкций MARC;

Компьютерная программа ANSYS;

Компьютерная программа SPOTSIM;

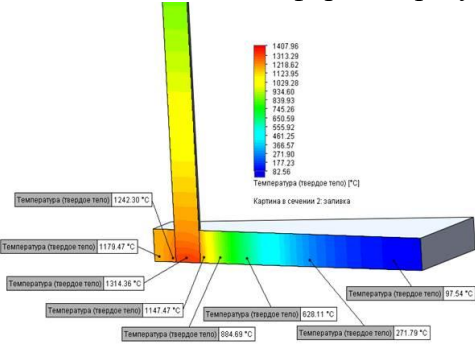
Компьютерная программа SYSWELD.

Приложение 2 «Оценочные средства для проведения промежуточной аттестации»

а) Планируемые результаты обучения и оценочные средства для проведения промежуточной аттестации:

Структурный элемент компетенции	Планируемые результаты обучения	Оценочные средства								
ОПК-5: Способен разрабатывать аналитические и численные методы при создании математических моделей машин, приводов, оборудования, систем, технологических процессов										
ОПК-5.1	Разрабатывает математическое описание процессов машиностроения на основе математических и численных методов моделирования	Дайте характеристику ПО: Система комплексного нелинейного анализа конструкций MARC Компьютерная программа ANSYS Компьютерная программа SPOTSIM Компьютерная программа SYSWELD								
ОПК-12: Способен разрабатывать и применять алгоритмы и современные цифровые системы автоматизированного проектирования деталей и узлов машин и оборудования различной сложности на современном машиностроительном предприятии										
ОПК-12.1	Разрабатывает алгоритмы и применяет современные цифровые системы автоматизированного проектирования деталей и узлов машин и оборудования различной сложности на современном машиностроительном предприятии	Реферат. Подготовьте обзор на тему современные свободные и проприетарные CAE системы (примерные темы): <table><tr><td colspan="2">Свободные</td></tr><tr><td><u>BRL-CAD</u> Electric freeCAD (A-S. Koh's) FreeCAD (Juergen Riegel's) gEDA KiCad LibreCAD</td><td>Magic OpenSCAD Open CASCADE Technology QCad SALOME SolveSpace ZCad</td></tr><tr><td colspan="2">Проприетарные</td></tr><tr><td>A9CAD</td><td>Mineframe</td></tr></table>	Свободные		<u>BRL-CAD</u> Electric freeCAD (A-S. Koh's) FreeCAD (Juergen Riegel's) gEDA KiCad LibreCAD	Magic OpenSCAD Open CASCADE Technology QCad SALOME SolveSpace ZCad	Проприетарные		A9CAD	Mineframe
Свободные										
<u>BRL-CAD</u> Electric freeCAD (A-S. Koh's) FreeCAD (Juergen Riegel's) gEDA KiCad LibreCAD	Magic OpenSCAD Open CASCADE Technology QCad SALOME SolveSpace ZCad									
Проприетарные										
A9CAD	Mineframe									

Структурный элемент компетенции	Планируемые результаты обучения	Оценочные средства	
		Active-HDL ADEM Altium Designer ArchiCAD AutoCAD Autodesk Inventor bCAD Bocad-3D BricsCAD BtoCAD CADintosh Cadmech CATIA CorelCAD DraftSight E3.series easyEDA EPLAN Electric GstarCAD Inovate IntelliCAD Ironcad Ironcad Draft K3 MEDUSA4	nanoCAD nanoCAD free NX OrCAD P-CAD Pro/ENGINEER Proteus PSpice QForm 2D/3D Revit Rhinoceros 3D SAMCEF SEE Electrical Expert Solid Edge SolidWorks Specctra SprutCAM T-FLEX CAD Tecnomatix TopoR TurboCAD VariCAD ZwCAD Компас

Структурный элемент компетенции	Планируемые результаты обучения	Оценочные средства
ОПК-12.2	<p>Формулирует цели, ставит задачи системы автоматизированного проектирования деталей и узлов машин и оборудования различной сложности на современном машиностроительном предприятии</p>	<p>Аудиторное практическое занятие Аудиторная задача: Ознакомление с САЕ пакетами Сделать постановку задачи в САЕ системе для модели технологического процесса изготовления ... используя чертежи. Вывести результаты. Возможности Компас 3D по моделированию температурных деформаций.</p> <p>Создать твердотельную модель сварной конструкции и произвести тепловой расчет. Используя библиотеку APM FEM, для твердотельных моделей сварных конструкций, с учетом закрепления произвести тепловой расчет. Под тепловым здесь понимается - стационарная теплопроводность, т.е. без учета отвода и подвода тепла к телу. Если же вас интересуют вопросы нагрева / охлаждения, то это уже нестационарная теплопроводность, которая может быть посчитана только в более старшем продукте компании НТЦ "АПИ" - системе APM WinMachine.</p> <p>Домашнее задание: оформить результаты расчета. Интерпретировать результаты.</p> 

б) Порядок проведения промежуточной аттестации, показатели и критерии оценивания:

Промежуточная аттестация по дисциплине «Теория и технологические основы сварочных процессов» включает теоретические вопросы, позволяющие оценить уровень усвоения обучающимися знаний, и практические задания, выявляющие степень сформированности умений и владений, проводится в форме экзамена.

Экзамен по данной дисциплине проводится в устной форме по билетам, каждый из которых включает 2 теоретических вопроса и один практический вопрос.

Показатели и критерии оценивания экзамена:

– на оценку «отлично» (5 баллов) – обучающийся демонстрирует высокий уровень сформированности компетенций, всестороннее, систематическое и глубокое знание учебного материала, свободно выполняет практические задания, свободно оперирует знаниями, умениями, применяет их в ситуациях повышенной сложности.

– на оценку «хорошо» (4 балла) – обучающийся демонстрирует средний уровень сформированности компетенций: основные знания, умения освоены, но допускаются незначительные ошибки, неточности, затруднения при аналитических операциях, переносе знаний и умений на новые, нестандартные ситуации.

– на оценку «удовлетворительно» (3 балла) – обучающийся демонстрирует пороговый уровень сформированности компетенций: в ходе контрольных мероприятий допускаются ошибки, проявляется отсутствие отдельных знаний, умений, навыков, обучающийся испытывает значительные затруднения при оперировании знаниями и умениями при их переносе на новые ситуации.

– на оценку «неудовлетворительно» (2 балла) – обучающийся демонстрирует знания не более 20% теоретического материала, допускает существенные ошибки, не может показать интеллектуальные навыки решения простых задач.

– на оценку «неудовлетворительно» (1 балл) – обучающийся не может показать знания на уровне воспроизведения и объяснения информации, не может показать интеллектуальные навыки решения простых задач.

Курсовой проект выполняется под руководством преподавателя, в процессе ее написания обучающийся развивает навыки к научной работе, закрепляя и одновременно расширяя знания, полученные при изучении курса «Теория и технологические основы сварочных процессов». При выполнении курсового проекта обучающийся должен показать свое умение работать с литературными источниками, а также возможность систематизировать и анализировать фактический материал и самостоятельно творчески его осмысливать.