



МИНИСТЕРСТВО НАУКИ И ВЫСШЕГО ОБРАЗОВАНИЯ
РОССИЙСКОЙ ФЕДЕРАЦИИ

Федеральное государственное бюджетное образовательное учреждение
высшего образования
«Магнитогорский государственный технический университет им. Г.И.
Носова»



УТВЕРЖДАЮ
Директор ИЭиАС
В.Р. Храмшин

04.02.2025 г.

РАБОЧАЯ ПРОГРАММА ДИСЦИПЛИНЫ (МОДУЛЯ)

ТЕОРИЯ АВТОМАТИЧЕСКОГО УПРАВЛЕНИЯ (2 ЧАСТЬ)

Направление подготовки (специальность)
11.03.04 Электроника и нанoeлектроника

Направленность (профиль/специализация) программы
Промышленная электроника информационных систем

Уровень высшего образования - бакалавриат

Форма обучения
заочная

Институт/ факультет	Институт энергетики и автоматизированных систем
Кафедра	Электроники и микроэлектроники
Курс	5

Магнитогорск
2025 год

Рабочая программа составлена на основе ФГОС ВО - бакалавриат по направлению подготовки 11.03.04 Электроника и микроэлектроника (приказ Минобрнауки России от 19.09.2017 г. № 927)


Рабочая программа рассмотрена и одобрена на заседании кафедры Электроники и микроэлектроники
15.01.2025, протокол № 5

Зав. кафедрой  Д.Ю. Усатый

Рабочая программа одобрена методической комиссией ИЭиАС
04.02.2025 г. протокол № 3

Председатель  В.Р. Храмшин

Рабочая программа составлена:
доцент кафедры ЭиМЭ, к.т.н.  Пишнограев Р.С.

Рецензент:
директор сервисного центра ООО «Техноап-Инжиниринг», к.т.н.
 Суспицын Е.С.

Лист актуализации рабочей программы

Рабочая программа пересмотрена, обсуждена и одобрена для реализации в 2025 - 2026 учебном году на заседании кафедры Электроники и микроэлектроники

Протокол от _____ 20__ г. № ____
Зав. кафедрой _____ Д.Ю. Усатый

Рабочая программа пересмотрена, обсуждена и одобрена для реализации в 2026 - 2027 учебном году на заседании кафедры Электроники и микроэлектроники

Протокол от _____ 20__ г. № ____
Зав. кафедрой _____ Д.Ю. Усатый

Рабочая программа пересмотрена, обсуждена и одобрена для реализации в 2027 - 2028 учебном году на заседании кафедры Электроники и микроэлектроники

Протокол от _____ 20__ г. № ____
Зав. кафедрой _____ Д.Ю. Усатый

Рабочая программа пересмотрена, обсуждена и одобрена для реализации в 2028 - 2029 учебном году на заседании кафедры Электроники и микроэлектроники

Протокол от _____ 20__ г. № ____
Зав. кафедрой _____ Д.Ю. Усатый

Рабочая программа пересмотрена, обсуждена и одобрена для реализации в 2029 - 2030 учебном году на заседании кафедры Электроники и микроэлектроники

Протокол от _____ 20__ г. № ____
Зав. кафедрой _____ Д.Ю. Усатый

1 Цели освоения дисциплины (модуля)

Целью дисциплины является освоение основ теории автоматического управления как теоретической и фундаментальной базы для построения современных систем автоматического управления и электронных схем управления в различных областях техники и управления.

2 Место дисциплины (модуля) в структуре образовательной программы

Дисциплина Теория автоматического управления (2 часть) входит в часть учебного плана формируемую участниками образовательных отношений образовательной программы.

Для изучения дисциплины необходимы знания (умения, владения), сформированные в результате изучения дисциплин/ практик:

Информатика и информационные технологии

Физика

Математика

Знания (умения, владения), полученные при изучении данной дисциплины будут необходимы для изучения дисциплин/практик:

Выполнение и защита выпускной квалификационной работы

Средства передачи информации

Основы электропривода

3 Компетенции обучающегося, формируемые в результате освоения дисциплины (модуля) и планируемые результаты обучения

В результате освоения дисциплины (модуля) «Теория автоматического управления (2 часть)» обучающийся должен обладать следующими компетенциями:

Код индикатора	Индикатор достижения компетенции
ПК-1	Способен разрабатывать структурные и функциональные схемы электронных систем и комплексов, принципиальных схем устройств с использованием средств компьютерного проектирования, проведением проектных расчетов и технико-экономическим обоснованием принимаемых решений
ПК-1.1	Разрабатывает эскизный проект, включающий: выбор структурной схемы электронного устройства или системы путем сопоставления различных вариантов и их оценки с точки зрения технических и экономических требований; рассчитывает все необходимые показатели структурной схемы электронного устройства или системы, в том числе показатели качества; выбирает и обосновывает схемы вспомогательных устройств
ПК-1.2	Производит технико-экономическое обоснование принятого решения с расчетами себестоимости устройства и стоимости его эксплуатации; сравнивает с аналогами по технико-экономическим характеристикам

4. Структура, объём и содержание дисциплины (модуля)

Общая трудоемкость дисциплины составляет 4 зачетных единиц 144 акад. часов, в том числе:

- контактная работа – 10,9 акад. часов;
- аудиторная – 8 акад. часов;
- внеаудиторная – 2,9 акад. часов;
- самостоятельная работа – 124,4 акад. часов;
- в форме практической подготовки – 0 акад. час;
- подготовка к экзамену – 8,7 акад. час

Форма аттестации - экзамен

Раздел/ тема дисциплины	Курс	Аудиторная контактная работа (в акад. часах)			Самостоятельная работа студента	Вид самостоятельной работы	Форма текущего контроля успеваемости и промежуточной аттестации	Код компетенции
		Лек.	лаб. зан.	практ. зан.				
1. Синтез САУ								
1.1 ПИ регулятор. Настройка статической аperiodической системы второго порядка на модульный оптимум и бином Ньютона.	5	1		1	19	ка Чтение литературы, подготовка к занятиям	Выполнение и описание заданий для лабораторных занятий	ПК-1.1, ПК-1.2
1.2 ПИ регулятор. Корректировка колебательной системы второго порядка и настройка на модульный оптимум и бином Ньютона.		1		1	19			
1.3 ПИ регулятор. Настройка астатической системы второго порядка на симметричный оптимум.		1		1	19			
1.4 ПИД регулятор. Настройка систем третьего и высшего порядков.		1		1	20			
Итого по разделу		4		4	77			
2. Выполнение расчётно-графической работы								
2.1 Расчётно-графическая работа	5				20,4	Выполнение РГР	Защита РГР	ПК-1.1, ПК-1.2
Итого по разделу					20,4			
3. Итоговый контроль								
3.1 Экзамен по дисциплине	5				27	Подготовка к экзамену	Сдача экзамена	ПК-1.1, ПК-1.2
Итого по разделу					27			
Итого за семестр		4		4	124,4		экзамен	
Итого по дисциплине		4		4	124,4		экзамен	

5 Образовательные технологии

В процессе преподавания дисциплины «Теория автоматического» применяется модульно-компетентностная технология. Лекции проходят в традиционной форме. На лекционных занятиях применяются элементы лекции-визуализации, за счет представления части лекционного материала с помощью заранее подготовленных презентаций, слайдов с помощью мультимедийного оборудования.

Лекционный материал закрепляется на практических занятиях, на которых выполняются индивидуальные задания по пройденной теме. Также практические занятия проводятся в виде семинаров, цель которых максимально доступным путём (при помощи онлайн визуализации заранее подготовленных примеров по материалам лекционных занятий). На практических занятиях также применяются метод контекстного обучения, работы в команде и метод case-study, позволяющие усвоить учебный материал путём выявления связей между конкретным знанием и его применением, а также анализа конкретных ситуаций и поиска решений студентами. Защита результатов практических заданий проходит в виде диалога преподавателя и студента, преподавателем задаются контрольные вопросы с целью выяснения глубины знаний студента по данному разделу, при этом пробелы в знаниях студента восполняются дополнительными пояснениями, комментариями преподавателя.

Самостоятельная работа студентов стимулирует студентов к самостоятельной проработке тем по дисциплине, подготовки к практическим занятиям и итоговой аттестации, выполнения расчётно-графической работы

В качестве оценочных средств на протяжении семестра используются: устный опрос (собеседование) и практические задания, выполняемые с применением персонального компьютера, защита полученных результатов.

6 Учебно-методическое обеспечение самостоятельной работы обучающихся

Представлено в приложении 1.

7 Оценочные средства для проведения промежуточной аттестации

Представлены в приложении 2.

8 Учебно-методическое и информационное обеспечение дисциплины (модуля)

а) Основная литература:

1. Ким, Д. П. Теория автоматического управления : учебник и практикум для вузов / Д. П. Ким. — Москва : Издательство Юрайт, 2020. — 276 с. — (Высшее образование). — ISBN 978-5-9916-9294-6. — Текст : электронный // ЭБС Юрайт [сайт]. — URL: <https://urait.ru/bcode/450559> (дата обращения: 20.09.2020).

2. Коломейцева, М. Б. Системы автоматического управления при случайных воздействиях : учебное пособие для вузов / М. Б. Коломейцева, В. М. Беседин. — 2-е изд., испр. и доп. — Москва : Издательство Юрайт, 2020. — 104 с. — (Высшее образование). — ISBN 978-5-534-11166-8. — Текст : электронный // ЭБС Юрайт [сайт]. — URL: <https://urait.ru/bcode/455298> (дата обращения: 20.09.2020).

б) Дополнительная литература:

1. Ягодкина, Т. В. Теория автоматического управления : учебник и практикум для вузов / Т. В. Ягодкина, В. М. Беседин. — Москва : Издательство Юрайт, 2020. — 470 с. — (Высшее образование). — ISBN 978-5-534-06483-4. — Текст : электронный // ЭБС Юрайт [сайт]. — URL: <https://urait.ru/bcode/450572> (дата обращения: 20.09.2020).

2. Ким, Д. П. Теория автоматического управления. Многомерные, нелинейные, оптимальные и адаптивные системы. Задачник : учебное пособие для вузов / Д. П. Ким. — 2-е изд., испр. и доп. — Москва : Издательство Юрайт, 2020. — 331 с. —

(Высшее образование). — ISBN 978-5-534-01459-4. — Текст : электронный // ЭБС Юрайт [сайт]. — URL: <https://urait.ru/bcode/452303> (дата обращения: 20.09.2020).

в) Методические указания:

1. Рябчиков, М. Ю. Статистическая динамика систем управления : учебное пособие / М. Ю. Рябчиков, Е. С. Рябчикова ; МГТУ. - Магнитогорск : МГТУ, 2016. - 110 с. : ил., табл., схемы, граф., гистогр. - URL: <https://magtu.informsystema.ru/uploader/fileUpload?name=3126.pdf&show=dcatalogues/1/1136001/3126.pdf&view=true> (дата обращения: 14.05.2020). - Макрообъект. - Текст : электронный. - ISBN 978-5-9967-0868-0. - Имеется печатный аналог.

2. Ким, Д. П. Теория автоматического управления. Линейные системы. Задачник : учебное пособие для вузов / Д. П. Ким, Н. Д. Дмитриева. — 2-е изд., испр. и доп. — Москва : Издательство Юрайт, 2020. — 169 с. — (Высшее образование). — ISBN 978-5-9916-8603-7. — Текст : электронный // ЭБС Юрайт [сайт]. — URL: <https://urait.ru/bcode/452301> (дата обращения: 20.09.2020).

3. Рябчиков, М. Ю. Планирование эксперимента и обработка результатов измерений : практикум / М. Ю. Рябчиков, Е. С. Рябчикова ; МГТУ. - Магнитогорск, 2013. - 141 с. : ил., гистогр., граф., схемы, табл. - URL: <https://magtu.informsystema.ru/uploader/fileUpload?name=619.pdf&show=dcatalogues/1/1107849/619.pdf&view=true> (дата обращения: 14.05.2020). - Макрообъект. - Текст : электронный. - ISBN 978-5-9967-0379-1. - Имеется печатный аналог.

4. Рябчиков, М. Ю. Алгоритмы и способы самонастройки средств регулирования в современных микропроцессорных контроллерах : практикум / М. Ю. Рябчиков, С. М. Андреев, Е. С. Рябчикова ; МГТУ. - Магнитогорск, 2012. - 136 с. : ил., схемы, табл. - URL: <https://magtu.informsystema.ru/uploader/fileUpload?name=602.pdf&show=dcatalogues/1/1104154/602.pdf&view=true> (дата обращения: 14.05.2020). - Макрообъект. - Текст : электронный. - Имеется печатный аналог.

5. Жмудь, В. А. Моделирование и численная оптимизация замкнутых систем автоматического управления в программе VisSim : учебное пособие / В. А. Жмудь. - Новосибирск : НГТУ, 2016. - 124 с. - ISBN 978-5-7782-2103-1. - Текст : электронный. - URL: <https://znanium.com/catalog/product/546586> (дата обращения: 20.09.2020). – Режим доступа: по подписке.

г) Программное обеспечение и Интернет-ресурсы:

Программное обеспечение

Наименование ПО	№ договора	Срок действия лицензии
Электронные плакаты по курсу "Автоматизированные системы управления на основе микропроцессорных технологий"	Д-903-13 от 14.06.2013	бессрочно
NI Developer Suite	К-118-08 от 20.10.2008	бессрочно
NI MultiSim Education	К-68-08 от 29.05.2008	бессрочно

MS Office 2007 Professional	№ 135 от 17.09.2007	бессрочно
--------------------------------	---------------------	-----------

Профессиональные базы данных и информационные справочные системы

Название курса	Ссылка
Поисковая система Академия Google (Google Scholar)	URL: https://scholar.google.ru/

9 Материально-техническое обеспечение дисциплины (модуля)

Материально-техническое обеспечение дисциплины включает:

Учебно-методическое обеспечение самостоятельной работы обучающихся

Раздел (тема дисциплины)	Вид самостоятельной работы (№ темы)	Кол-во часов	Формы контроля
1. <i>Синтез САУ</i>	- самостоятельное изучение литературных источников; - повторение лекционного материала; - подготовка к выполнению практических заданий;	77	Выполнение заданий на практических занятиях, устный опрос (собеседование).
2. <i>Итоговый контроль (РГР)</i>	- самостоятельное изучение литературных источников; - повторение лекционного материала; - выполнение задания расчётно-графической работы, подготовка к защите	20,4	Выполнение заданий расчётно-графической работы, защита РГР
3. <i>Итоговый контроль (экзамен)</i>	- самостоятельное изучение литературных источников; - повторение лекционного материала;	27	Выполнение заданий итогового контроля

7 Оценочные средства для проведения промежуточной аттестации

Промежуточная аттестация имеет целью определить степень достижения запланированных результатов обучения по дисциплине (модулю) за определенный период обучения (семестр) и может проводиться в форме зачета, зачета с оценкой, экзамена, защиты курсового проекта (работы).

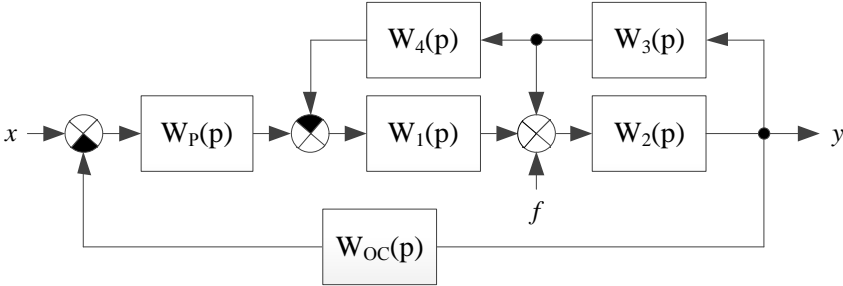
Данный раздел состоит из двух пунктов: а) Планируемые результаты обучения и оценочные средства для проведения промежуточной аттестации. б) Порядок проведения промежуточной аттестации, показатели и критерии оценивания.

а) Планируемые результаты обучения и оценочные средства для проведения промежуточной аттестации:

Код индикатора	Индикатор достижения компетенции	Оценочные средства
		ПК-1: Способен разрабатывать структурные и функциональные схемы электронных систем и комплексов, принципиальных схем устройств с использованием средств компьютерного проектирования, проведением проектных расчетов и технико-экономическим обоснованием принимаемых решений
ПК-1.1	Разрабатывает эскизный проект, включающий: выбор структурной схемы электронного устройства или системы путем сопоставления различных вариантов и их оценки с точки зрения технических и экономических	Перечень вопросов к экзамену 1. Что такое объект управления? 2. Что такое система управления? 3. Что такое автоматизация? 4. Что такое система автоматического управления? 5. Что такое процесс управления? 6. Что такое звено САУ? Какими свойствами оно обладает? 7. Укажите особенности физических и математических моделей САУ? 8. В чем состоит отличие статической характеристики объекта от динамической? 9. Какого типа воздействия оказывают на объект управления внешняя среда и

Код индикатора	Индикатор достижения компетенции	Оценочные средства
	<p>требований; рассчитывает все необходимые показатели структурной схемы электронного устройства или системы, в том числе показатели качества; выбирает и обосновывает схемы вспомогательных устройств.</p>	<p>управляющий ор-ган?</p> <p>10. В чем состоит отличие непрерывных и дискретных САУ?</p> <p>11. Перечислите основные принципы управления.</p> <p>12. В чем состоит принцип управления по заданному воздействию? Укажите его преимущества и недостатки.</p> <p>13. В чем состоит принцип управления по возмущению? Укажите его преимущества и недостатки.</p> <p>14. В чем состоит принцип управления по отклонению? Укажите его преимущества и недостатки.</p> <p>15. В чем состоит принцип комбинированного управления? Укажите его преимущества и недостатки.</p> <p>16. В чем сущность понятия обратная связь? Каково ее назначение в САУ?</p> <p>17. В чем состоит отличие замкнутой и разомкнутой САУ?</p> <p>18. В чем состоит отличие оптимального и адаптивного видов управления?</p> <p>19. Что такое передаточная функция системы (звена)?</p> <p>20. Какие частотные характеристики применяются при анализе САУ?</p> <p>21. Что такое переходная функция системы (звена)? Каковы ее свойства?</p> <p>22. Что такое импульсная переходная функция системы (звена)? Каковы ее свойства?</p> <p>23. Что такое пропорциональное звено? Каковы его характеристики?</p> <p>24. Что такое интегрирующее звено? Каковы его характеристики?</p> <p>25. Что такое идеальное дифференцирующее звено? Каковы его характеристики?</p> <p>26. Что такое апериодическое (инерционное) звено первого порядка? Каковы его характеристики?</p> <p>27. Что такое колебательное звено? Каковы его характеристики?</p> <p>28. Что такое форсирующее звено? Каковы его характеристики?</p> <p>29. Что такое апериодическое звено второго порядка? Каковы его характеристики?</p> <p>30. Что такое реальное дифференцирующее звено? Каковы его характеристики?</p> <p>31. Каковы свойства минимально-фазовых звеньев?</p>

Код индикатора	Индикатор достижения компетенции	Оценочные средства
		<p>32. Что такое запаздывающее звено? Каковы его характеристики?</p> <p>33. Каковы свойства последовательного соединения звеньев САУ?</p> <p>34. Каковы свойства параллельного соединения звеньев САУ?</p> <p>35. Каким образом определяется передаточная функция САУ, замкнутой обратной отрицатель-ной связью?</p> <p>36. Каким образом определяется передаточная функция САУ, замкнутой обратной положитель-ной связью?</p> <p>37. В чем состоит отличие статической системы от астатической? Что такое статизм системы?</p> <p>38. В чем состоит физический смысл понятия устойчивости САУ?</p> <p>39. В чем заключается методика определения устойчивости САУ с использованием алгебраиче-ского критерия Гурвица?</p> <p>40. В чем заключается методика определения устойчивости САУ с использованием алгебраиче-ского критерия Рауса?</p> <p>41. В чем заключается методика определения устойчивости САУ с использованием частотного критерия Найквиста?</p> <p>42. В чем заключается методика анализа устойчивости САУ по логарифмическим частотным ха-рактеристикам?</p> <p>43. В чем состоят особенности алгебраических и частотных критериев устойчивости?</p> <p>44. Каковы основные качественные показатели переходного процесса в САУ?</p> <p>45. Какие методы применяются для определения показателей качества переходного процесса в САУ?</p>
ПК-1.2	Производит технико-экономическое обоснование принятого решения с расчетами себестоимости	<p>1 Задания для выполнения РГР:</p> <p>1. Полагая $W_P(p) = 1$ и $W_{OC}(p) = 0$, привести в общем виде: $W_{PA3}(p)$ – передаточную функцию объекта управления по управляющему воздействию x; $W_f(p)$ – передаточную функцию объекта управления по возмущающему воздействию f.</p>

Код индикатора	Индикатор достижения компетенции	Оценочные средства												
	<p>устройства и стоимости его эксплуатации; сравнивает с аналогами по технико-экономическим характеристикам</p>	<p>Все преобразования структурной схемы объекта привести в пояснительной записке.</p> <p>2. При известных типах и параметрах $W_1(p)..W_4(p)$ определить характер устойчивости объекта по управляющему воздействию с помощью любого алгебраического критерия.</p> <p>3. При $W_{oc}(p) = 1$ выполнить синтез регулятора $W_p(p)$ для обеспечения астатизма системы первого порядка и запаса устойчивости системы управления, не менее $\varphi_3 = 30^\circ$.</p> <p>4. Проверить устойчивость полученной системы управления (с учётом регулятора) любым графическим критерием. Показать на графиках запас устойчивости по амплитуде K_3 и фазе φ_3.</p> <p>4. Определить $W_e(p)$ – передаточную функцию объекта управления и регулятора по ошибке регулирования в общем виде. Все необходимые преобразования структурной схемы объекта привести в пояснительной записке. При известных типах и параметрах $W_1(p)..W_4(p)$ и $W_p(p)$ определить коэффициент ошибки и показать степень астатизма системы.</p>  <p>Рисунок 1 – Вариант 1 структурной схемы системы управления.</p> <p>Таблица 1 – Параметры передаточных функций объекта управления</p> <table border="1" data-bbox="936 1410 1917 1447"> <thead> <tr> <th>Вариант</th> <th>Вар.</th> <th>$W_1(p)$</th> <th>$W_2(p)$</th> <th>$W_3(p)$</th> <th>$W_4(p)$</th> </tr> </thead> <tbody> <tr> <td></td> <td></td> <td></td> <td></td> <td></td> <td></td> </tr> </tbody> </table>	Вариант	Вар.	$W_1(p)$	$W_2(p)$	$W_3(p)$	$W_4(p)$						
Вариант	Вар.	$W_1(p)$	$W_2(p)$	$W_3(p)$	$W_4(p)$									

Код индикатора	Индикатор достижения компетенции	Оценочные средства							
			пар.	$\frac{K_1}{\tau_1 p + 1}$	$\frac{K_2}{\tau_2 p + 1}$	K_3	K_4		
		1		$K_1 = 160$ $\tau_1 = 0,00025$	$K_2 = 2$ $\tau_2 = 0,0008$	$K_3 = 0,1$	$K_4 = 0,075$		
		1		$K_1 = 24,5$ $\tau_1 = 0,02$	$K_2 = 5$ $\tau_2 = 0,0025$	$K_3 = 0,1$	$K_4 = 0,05918$		
		1		$K_1 = 3,9$ $\tau_1 = 0,0064$	$K_2 = 7,5$ $\tau_2 = 0,0025$	$K_3 = 0,1$	$K_4 = 0,02564$		
		1		$K_1 = 125$ $\tau_1 = 0,0002$	$K_2 = 4$ $\tau_2 = 0,004$	$K_3 = 0,2$	$K_4 = 0,048$		
		1		$K_1 = 16$ $\tau_1 = 0,002$	$K_2 = 4,5$ $\tau_2 = 0,005$	$K_3 = 0,2$	$K_4 = 0,02083$		
		2	Вар. пар.	$W_1(p)$	$W_2(p)$	$W_3(p)$	$W_4(p)$		
			пар.	$\frac{K_1}{p}$	$\frac{K_2}{\tau_2 p + 1}$	K_3	K_4		
					$K_1 = 100$	$K_2 = 1,5$ $\tau_2 = 0,0001$	$K_3 = 0,66$	$K_4 = 0,01$	
					$K_1 = 100$	$K_2 = 5$ $\tau_2 = 0,00005$	$K_3 = 0,1975$	$K_4 = 0,02$	
					$K_1 = 36,4$	$K_2 = 9$ $\tau_2 = 0,0025$	$K_3 = 0,1$	$K_4 = 0,05$	
					$K_1 = 200$	$K_2 = 4,8$ $\tau_2 = 0,00001$	$K_3 = 0,2$	$K_4 = 0,15$	
				$K_1 = 50$	$K_2 = 3$	$K_3 = 0,33$	$K_4 = 0,01$		

Код индикатора	Индикатор достижения компетенции	Оценочные средства
----------------	----------------------------------	--------------------

		<table border="1"> <tr> <td data-bbox="936 411 1077 491"></td> <td data-bbox="1077 411 1167 491"></td> <td data-bbox="1167 411 1547 491">$\tau_2 = 0,00005$</td> <td data-bbox="1547 411 1727 491"></td> <td data-bbox="1727 411 1917 491"></td> </tr> </table>			$\tau_2 = 0,00005$		
		$\tau_2 = 0,00005$					

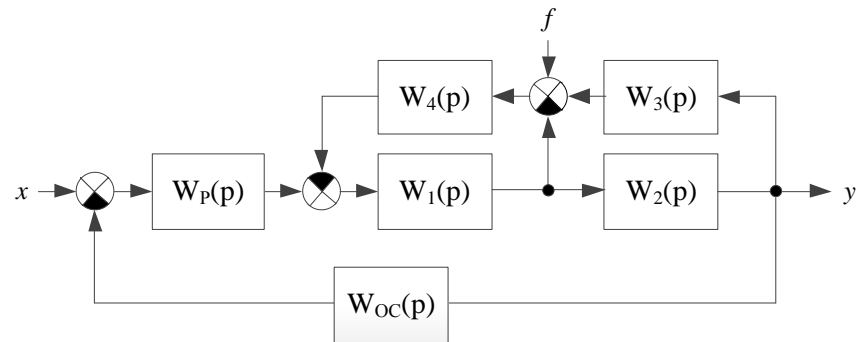


Рисунок 2 – Вариант 2 структурной схемы системы управления.

Таблица 2 – Параметры передаточных функций объекта управления

Вар.	Вар. пар.	$W_1(p)$ $\frac{K_1}{\tau_1 p + 1}$	$W_2(p)$ $\frac{K_2}{\tau_2 p + 1}$	$W_3(p)$ K_3	$W_4(p)$ K_4
1	1	$K_1 = 2$ $\tau_1 = 0,0008$	$K_2 = 160$ $\tau_2 = 0,00025$	$K_3 = 0,075$	$K_4 = 0,1$
	2	$K_1 = 5$ $\tau_1 = 0,0025$	$K_2 = 24,5$ $\tau_2 = 0,02$	$K_3 = 0,05918$	$K_4 = 0,1$
	3	$K_1 = 7,5$ $\tau_1 = 0,0025$	$K_2 = 3,9$ $\tau_2 = 0,0064$	$K_3 = 0,02564$	$K_4 = 0,1$

Код индикатора	Индикатор достижения компетенции	Оценочные средства					
			4	$K_1 = 4$ $\tau_1 = 0,004$	$K_2 = 125$ $\tau_2 = 0,0002$	$K_3 = 0,048$	$K_4 = 0,2$
			5	$K_1 = 4,5$ $\tau_1 = 0,005$	$K_2 = 16$ $\tau_2 = 0,002$	$K_3 = 0,02083$	$K_4 = 0,2$
		2	Вар. пар.	$W_1(p)$	$W_2(p)$	$W_3(p)$	$W_4(p)$
					$\frac{K_1}{\tau_1 p + 1}$	$\frac{K_2}{p}$	K_3
			1	$K_1 = 1,5$ $\tau_1 = 0,0001$	$K_2 = 100$	$K_3 = 0,01$	$K_4 = 0,66$
			2	$K_1 = 5$ $\tau_1 = 0,00005$	$K_2 = 100$	$K_3 = 0,02$	$K_4 = 0,1975$
			3	$K_1 = 9$ $\tau_1 = 0,0025$	$K_2 = 36,4$	$K_3 = 0,05$	$K_4 = 0,1$
			4	$K_1 = 4,8$ $\tau_1 = 0,00001$	$K_2 = 200$	$K_3 = 0,15$	$K_4 = 0,2$
			5	$K_1 = 3$ $\tau_1 = 0,00005$	$K_2 = 50$	$K_3 = 0,01$	$K_4 = 0,33$

Код индикатора	Индикатор достижения компетенции	Оценочные средства																																												
		<div style="text-align: center;"> </div> <p data-bbox="891 751 1771 783">Рисунок 3 – Вариант 3 структурной схемы системы управления.</p> <p data-bbox="891 823 1823 855">Таблица 3 – Параметры передаточных функций объекта управления</p> <table border="1" data-bbox="936 895 1767 1431"> <thead> <tr> <th>Вар.</th> <th>Вар. пар.</th> <th>$W_1(p)$</th> <th>$W_2(p)$</th> <th>$W_3(p)$</th> <th>$W_4(p)$</th> </tr> </thead> <tbody> <tr> <td></td> <td></td> <td>$\frac{K_1}{\tau_1 p + 1}$</td> <td>$\frac{K_2}{\tau_2 p + 1}$</td> <td>$\frac{K_3}{\tau_3 p + 1}$</td> <td>K_4</td> </tr> <tr> <td rowspan="5">1</td> <td>1</td> <td>$K_1 = 3$ $\tau_1 = 0,01$</td> <td>$K_2 = 15$ $\tau_2 = 0,01$</td> <td>$K_3 = 3$ $\tau_3 = 0,02$</td> <td>$K_4 = 5$</td> </tr> <tr> <td>2</td> <td>$K_1 = 3$ $\tau_1 = 0,1$</td> <td>$K_2 = 10$ $\tau_2 = 0,05$</td> <td>$K_3 = 3$ $\tau_3 = 0,01$</td> <td>$K_4 = 10$</td> </tr> <tr> <td>3</td> <td>$K_1 = 49$ $\tau_1 = 0,4$</td> <td>$K_2 = 30$ $\tau_2 = 0,02$</td> <td>$K_3 = 2$ $\tau_3 = 0,005$</td> <td>$K_4 = 20$</td> </tr> <tr> <td>4</td> <td>$K_1 = 19$ $\tau_1 = 0,1$</td> <td>$K_2 = 25$ $\tau_2 = 0,01$</td> <td>$K_3 = 2$ $\tau_3 = 0,02$</td> <td>$K_4 = 25$</td> </tr> <tr> <td>5</td> <td>$K_1 = 99$ $\tau_1 = 0,5$</td> <td>$K_2 = 40$ $\tau_2 = 0,01$</td> <td>$K_3 = 1$ $\tau_3 = 0,01$</td> <td>$K_4 = 40$</td> </tr> <tr> <td>2</td> <td>Вар.</td> <td>$W_1(p)$</td> <td>$W_2(p)$</td> <td>$W_3(p)$</td> <td>$W_4(p)$</td> </tr> </tbody> </table>	Вар.	Вар. пар.	$W_1(p)$	$W_2(p)$	$W_3(p)$	$W_4(p)$			$\frac{K_1}{\tau_1 p + 1}$	$\frac{K_2}{\tau_2 p + 1}$	$\frac{K_3}{\tau_3 p + 1}$	K_4	1	1	$K_1 = 3$ $\tau_1 = 0,01$	$K_2 = 15$ $\tau_2 = 0,01$	$K_3 = 3$ $\tau_3 = 0,02$	$K_4 = 5$	2	$K_1 = 3$ $\tau_1 = 0,1$	$K_2 = 10$ $\tau_2 = 0,05$	$K_3 = 3$ $\tau_3 = 0,01$	$K_4 = 10$	3	$K_1 = 49$ $\tau_1 = 0,4$	$K_2 = 30$ $\tau_2 = 0,02$	$K_3 = 2$ $\tau_3 = 0,005$	$K_4 = 20$	4	$K_1 = 19$ $\tau_1 = 0,1$	$K_2 = 25$ $\tau_2 = 0,01$	$K_3 = 2$ $\tau_3 = 0,02$	$K_4 = 25$	5	$K_1 = 99$ $\tau_1 = 0,5$	$K_2 = 40$ $\tau_2 = 0,01$	$K_3 = 1$ $\tau_3 = 0,01$	$K_4 = 40$	2	Вар.	$W_1(p)$	$W_2(p)$	$W_3(p)$	$W_4(p)$
Вар.	Вар. пар.	$W_1(p)$	$W_2(p)$	$W_3(p)$	$W_4(p)$																																									
		$\frac{K_1}{\tau_1 p + 1}$	$\frac{K_2}{\tau_2 p + 1}$	$\frac{K_3}{\tau_3 p + 1}$	K_4																																									
1	1	$K_1 = 3$ $\tau_1 = 0,01$	$K_2 = 15$ $\tau_2 = 0,01$	$K_3 = 3$ $\tau_3 = 0,02$	$K_4 = 5$																																									
	2	$K_1 = 3$ $\tau_1 = 0,1$	$K_2 = 10$ $\tau_2 = 0,05$	$K_3 = 3$ $\tau_3 = 0,01$	$K_4 = 10$																																									
	3	$K_1 = 49$ $\tau_1 = 0,4$	$K_2 = 30$ $\tau_2 = 0,02$	$K_3 = 2$ $\tau_3 = 0,005$	$K_4 = 20$																																									
	4	$K_1 = 19$ $\tau_1 = 0,1$	$K_2 = 25$ $\tau_2 = 0,01$	$K_3 = 2$ $\tau_3 = 0,02$	$K_4 = 25$																																									
	5	$K_1 = 99$ $\tau_1 = 0,5$	$K_2 = 40$ $\tau_2 = 0,01$	$K_3 = 1$ $\tau_3 = 0,01$	$K_4 = 40$																																									
2	Вар.	$W_1(p)$	$W_2(p)$	$W_3(p)$	$W_4(p)$																																									

Код индикатора	Индикатор достижения компетенции	Оценочные средства							
				пар.	$\frac{K_1}{\tau_1 p + 1}$	$\frac{K_2}{p}$	$\frac{K_3}{\tau_3 p + 1}$	K_4	
				1	$K_1 = 9$ $\tau_1 = 0,01$	$K_2 = 100$	$K_3 = 5000$ $\tau_3 = 0,001$	$K_4 = 0,1$	
				2	$K_1 = 4$ $\tau_1 = 0,01$	$K_2 = 100$	$K_3 = 7000$ $\tau_3 = 0,002$	$K_4 = 0,2$	
				3	$K_1 = 19$ $\tau_1 = 0,1$	$K_2 = 100$	$K_3 = 6000$ $\tau_3 = 0,005$	$K_4 = 0,5$	
				4	$K_1 = 49$ $\tau_1 = 0,25$	$K_2 = 200$	$K_3 = 10000$ $\tau_3 = 0,001$	$K_4 = 1$	
				5	$K_1 = 9$ $\tau_1 = 0,2$	$K_2 = 100$	$K_3 = 5000$ $\tau_3 = 0,002$	$K_4 = 2$	

б) Порядок проведения промежуточной аттестации, показатели и критерии оценивания:

Промежуточная аттестация по дисциплине включает теоретические вопросы, позволяющие оценить уровень усвоения обучающимися знаний, и практические задания, выявляющие степень сформированности умений и владений, проводится в форме зачёта в конце курса.

Методические указания для подготовки к зачету: для подготовки к зачету студент должен освоить все изучаемые темы, в том числе и отведенные для самостоятельного изучения, выполнить и сдать все работы.

Показатели и критерии оценивания зачёта:

На «отлично»:

Студент чётко отвечает на теоретический вопрос, внятно объясняя суть метода, может предложить альтернативные методы решения поставленных задач.

Выполнены оба практических задания, студент объясняет, какими методами он пользовался при их выполнении.

На «хорошо»:

Студент отвечает на теоретический вопрос и выполняет хотя бы одно практическое задание или выполняет оба практических задания без ответа на теоретический вопрос. Имеет представление о том, каким образом задания должны были бы быть выполнены.

На «удовлетворительно»:

Студент выполняет хотя бы одно задание (ответ на теоретический вопрос или практическое задание).

Показатели и критерии оценивания расчётно-графической работы:

На «отлично»:

Студент полностью и в срок выполнил задания, оформил пояснительную записку, владеет знаниями по применяемым методам и может предложить альтернативные методы решения задачи, знаком с литературными и иными источниками по предмету дисциплины.

На «хорошо»:

Студент полностью выполнил задания, оформил пояснительную записку, знаком с литературными и иными источниками по предмету дисциплины.

На «удовлетворительно»:

Студент частично выполнил задания, оформил пояснительную записку, имеет представление о литературных и иных источниках по предмету дисциплины.