



МИНИСТЕРСТВО НАУКИ И ВЫСШЕГО ОБРАЗОВАНИЯ
РОССИЙСКОЙ ФЕДЕРАЦИИ

Федеральное государственное бюджетное образовательное учреждение
высшего образования
«Магнитогорский государственный технический университет им. Г.И.
Носова»



УТВЕРЖДАЮ
Директор ИЭиАС
В.Р. Храмшин

04.02.2025 г.

РАБОЧАЯ ПРОГРАММА ПРАКТИКИ/НИР

ПРОИЗВОДСТВЕННАЯ - НАУЧНО-ИССЛЕДОВАТЕЛЬСКАЯ РАБОТА

Направление подготовки (специальность)
09.03.01 Информатика и вычислительная техника

Направленность (профиль/специализация) программы
Логика и дизайн пользовательских интерфейсов

Уровень высшего образования - бакалавриат

Форма обучения
очная


Институт/ факультет	Институт энергетики и автоматизированных систем
Кафедра	Вычислительной техники и программирования
Курс	3
Семестр	6

Магнитогорск
2025 год

Программа практики/НИР составлена на основе ФГОС ВО - бакалавриат по направлению подготовки 09.03.01 Информатика и вычислительная техника (приказ Минобрнауки России от 19.09.2017 г. № 929)

Программа практики/НИР рассмотрена и одобрена на заседании кафедры Вычислительной техники и программирования

03.02.2025 г протокол №5

Зав. кафедрой  О.С. Логунова

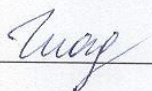
Программа практики/НИР одобрена методической комиссией ИЭиАС

04.02.2025 г. Протокол № 3

Председатель  В.Р. Храмшин


Программа составлена:

доцент кафедры ВТиП, канд. пед. наук

 М.М. Гладышева

Рецензент:

Директор НИИ «Промбезопасность», д-р техн. наук

 М.Ю. Наркевич

Лист актуализации программы

Программа пересмотрена, обсуждена и одобрена для реализации в 2026 - 2027 учебном году на заседании кафедры Вычислительной техники и программирования

Протокол от _____ 20__ г. № ____
Зав. кафедрой _____ О.С. Логунова

Программа пересмотрена, обсуждена и одобрена для реализации в 2027 - 2028 учебном году на заседании кафедры Вычислительной техники и программирования

Протокол от _____ 20__ г. № ____
Зав. кафедрой _____ О.С. Логунова

Программа пересмотрена, обсуждена и одобрена для реализации в 2028 - 2029 учебном году на заседании кафедры Вычислительной техники и программирования

Протокол от _____ 20__ г. № ____
Зав. кафедрой _____ О.С. Логунова

Программа пересмотрена, обсуждена и одобрена для реализации в 2029 - 2030 учебном году на заседании кафедры Вычислительной техники и программирования

Протокол от _____ 20__ г. № ____
Зав. кафедрой _____ О.С. Логунова

1 Цели практики/НИР

Целями освоения производственной – научно-исследовательской работы являются: ознакомление студентов с основными областями и технологиями применения вычислительной техники на предприятиях промышленной и непромышленной сферы, формирование устойчивых профессиональных компетенций через активное участие студента в деятельности организации, формирование способности самостоятельно и качественно выполнять задачи на занимаемой должности, принимать обоснованные решения.

2 Задачи практики/НИР

Для достижения поставленной цели в курсе «Производственная – научно-исследовательская работа» решаются задачи:

- ознакомление с функциями персонала на рабочих местах промышленных и непромышленных предприятий;
- выполнение должностных обязанностей на рабочем месте, оборудованном вычислительной техникой и программным обеспечением;
- адаптация студента как личности в среде промышленного и непромышленного предприятия;
- оценка перспектив трудоустройства в качестве квалифицированного работника со степенью бакалавра.

3 Место практики/НИР в структуре образовательной программы

Для прохождения практики/НИР необходимы знания (умения, владения), сформированные в результате изучения дисциплин/ практик:

- Учебная - научно-исследовательская работа
- Математическая логика и дискретная математика
- Учебная - эксплуатационная практика
- Учебная - ознакомительная практика
- Информатика
- Введение в специальность
- Администрирование сетей передачи данных
- Функциональное программирование
- Системы автоматизированного проектирования
- Моделирование
- Алгоритмы и теория сложности
- Технологическое предпринимательство
- Сети ЭВМ

Знания (умения, владения), полученные в процессе прохождения практики/НИР будут необходимы для изучения дисциплин/практик:

- Выполнение и защита выпускной квалификационной работы
- Подготовка к сдаче и сдача государственного экзамена
- Производственная – преддипломная практика

4 Место проведения практики/НИР

Производственная – научно-исследовательская работа проводится на базе ФГБОУ ВО «МГТУ им. Г.И. Носова» на кафедре вычислительной техники и программирования или на предприятиях города Магнитогорска.

- Способ проведения практики/НИР: нет
- Практика/НИР осуществляется дискретно

5 Компетенции обучающегося, формируемые в результате прохождения практики/НИР и планируемые результаты обучения

В результате прохождения практики/НИР обучающийся должен обладать следующими компетенциями:

Код индикатора	Индикатор достижения компетенции
ПК-3	Способность анализировать требования к программному обеспечению и базам данных, разработки технических спецификаций на программные компоненты и их взаимодействие, проектировать приложения и базы данных
ПК-3.1	Анализирует результаты юзабилити-исследования для приложения
ПК-4	Способность к разработке графического дизайна по ранее определенному визуальному стилю и подготовка графических материалов для включения в интерфейс
ПК-4.1	Оценивает качество проекта и реализации графического интерфейса приложения
ПК-5	Способность к формализации и алгоритмизации поставленных задач, к написанию программного кода с использованием языков программирования, определения и манипулирования данными и оформлению программного кода в соответствии установленными требованиями
ПК-5.1	Оценивает качество математической модели при формализации задачи предметной области
ПК-5.2	Оценивает качество разработанных алгоритмов для последующего кодирования
ПК-5.3	Оценивает выбор программных средств для программирования и манипулирования данными в соответствии установленными требованиями

6. Структура и содержание практики/НИР

Общая трудоемкость практики/НИР составляет 6 зачетных единиц 216 акад. часов, в том числе:

– контактная работа – 2,5 акад. часов:

– самостоятельная работа – 213,5 акад. часов;

– в форме практической подготовки – 216 акад. часов.

№ п/п	Разделы (этапы) и содержание практики	Семестр	Виды работ на практике, включая самостоятельную работу	Код компетенции
1.	Организация производственной научно-исследовательской работы	6	Подготовка нормативных документов необходимых для прохождения практики: 1. Поиск дополнительной информации по заданной теме. 2. Работа с электронными библиотеками.	ПК-3.1, ПК-4.1, ПК-5.1, ПК-5.2, ПК-5.3
2.	Подготовительный этап, включающий инструктаж по технике безопасности	6	Оформление документов, инструктаж по технике безопасности на предприятии: 1. Прослушивание вводного инструктажа по охране труда. 2. Изучение спецкурса в рамках образовательной программы.	ПК-3.1, ПК-4.1, ПК-5.1, ПК-5.2, ПК-5.3
2.	Подготовительный этап, включающий инструктаж по технике безопасности	6	Общее ознакомление с предприятиями: 1. Самостоятельное изучение учебной и научной литературы. 2. Работа с электронными библиотеками.	ПК-3.1, ПК-4.1, ПК-5.1, ПК-5.2, ПК-5.3
3.	Производственный (экспериментальный, исследовательский) этап	6	Ознакомление с организационной структурой служб АСУ, ИВЦ: 1. Поиск дополнительной информации по заданной теме. 2. Работа с электронными библиотеками. 3. Самостоятельное изучение учебной и научной литературы.	ПК-3.1, ПК-4.1, ПК-5.1, ПК-5.2, ПК-5.3
3.	Производственный (экспериментальный, исследовательский) этап	6	Ознакомление с материально-технической базой АСУ, ИВЦ: 1. Поиск дополнительной информации по заданной теме. 2. Работа с электронными библиотеками. 3. Самостоятельное изучение учебной и научной литературы.	ПК-3.1, ПК-4.1, ПК-5.1, ПК-5.2, ПК-5.3
3.	Производственный (экспериментальный, исследовательский) этап	6	Ознакомление с составом стандартного, типового и специального программного обеспечения: 1. Поиск дополнительной информации по заданной теме. 2. Работа с электронными библиотеками. 3. Самостоятельное изучение учебной и научной литературы.	ПК-3.1, ПК-4.1, ПК-5.1, ПК-5.2, ПК-5.3
3.	Производственный (экспериментальный, исследовательский) этап	6	Ознакомление с практическими навыками работы на специализированных рабочих местах: 1. Поиск дополнительной	ПК-3.1, ПК-4.1, ПК-5.1, ПК-5.2, ПК-5.3

			<p>информации по заданной теме.</p> <p>2. Работа с электронными библиотеками.</p> <p>3. Самостоятельное изучение</p>	
4.	Обработка и анализ полученной информации	6	<p>Выполнение индивидуального задания, выданного руководителем практики с предприятия:</p> <p>1. Поиск дополнительной информации по заданной теме.</p> <p>2. Работа с электронными библиотеками.</p> <p>3. Самостоятельное изучение</p>	ПК-3.1, ПК-4.1, ПК-5.1, ПК-5.2, ПК-5.3
5.	Подготовка и защита отчетных документов по результатам прохождения производственной-научно-технической работы	6	<p>Оформление отчета и дневника прохождения практики:</p> <p>1. Поиск дополнительной информации по заданной теме.</p>	ПК-3.1, ПК-4.1, ПК-5.1, ПК-5.2, ПК-5.3
5.	Подготовка и защита отчетных документов по результатам прохождения производственной-научно-технической работы	6	<p>Защита отчета по практике на кафедре:</p> <p>1. Подготовка к защите отчета.</p>	ПК-3.1, ПК-4.1, ПК-5.1, ПК-5.2, ПК-5.3

7 Оценочные средства для проведения промежуточной аттестации по практике/НИР

Представлены в приложении 1.

8 Учебно-методическое и информационное обеспечение практики/НИР

а) Основная литература:

1. Логунова, О.С. и др. Информатика и вычислительная техника: учеб пособие. / О.С. Логунова, М.М. Гладышева, Ю.Б. Кухта, Л.Г. Егорова, М.В. Зарецкий. – Магнитогорск: Изд-во Магнитогорск. гос. техн. ун-та им. Г.И. Носова, 2018. – 85 с.
2. Логунова, О.С. Визуализация результатов научной деятельности: Учеб. пособие. / О.С. Логунова, Л.Г. Егорова, Е.А. Ильина, М.М. Гладышева, М.Б. Аркулис, И.А. Посохов, И.И. Мацко. – Магнитогорск: Изд-во Магнитогорск. гос. техн. ун-та им. Г.И. Носова, 2015. – 85 с.
3. Ячиков, И.М. Стратегия научно-технического творчества: Учеб. пособие / И.М. Ячиков, А.С. Морозов, О.С. Логунова. – Магнитогорск: МГТУ, 2009. – 302 с.

б) Дополнительная литература:

1. Логунова О.С., Мацко И.И., Посохов И.А. Система интеллектуальной поддержки процессов управления производством непрерывнолитой заготовки: монография. – Магнитогорск: Изд-во Магнитогорск. гос. техн. ун-та, 2013.– 175 с.
2. Сафонов Д.С., Логунова О.С. Система синтеза и анализа проектных решений конструкции секций вторичного охлаждения машины непрерывного литья заготовок. – Магнитогорск: Магнитогорский государственный технический университет им. Г.И. Носова, 2015. – 109 с.

в) Методические указания:

1. Логунова, О.С. Оценка эффективности научной работы: методические рекомендации к практическим занятиям для обучающихся направления 09.04.01 «Информатика и вычислительная техника» и аспирантов всех специальностей. / О.С. Логунова, Л.Г. Егорова, В.В. Королева, М.М. Гладышева. – Магнитогорск: Изд-во Магнитогорск. гос. ун-та им. Г.И. Носов, 2015. – 22 с.
2. Логунова, О.С. Технология использования шаблонов текстовых документов: методические указания для аспирантов всех специальностей по дисциплине «Методология и информационные технологии научных исследований» / О.С. Логунова, Е.А. Ильина, Л.Г. Егорова, А.Ю. Миков.– Магнитогорск: Изд-во Магнитогорск. гос. ун-та им. Г.И. Носов, 2015.

г) Программное обеспечение и Интернет-ресурсы:

Программное обеспечение

Наименование ПО	№ договора	Срок действия лицензии
MS Office 2007	№ 135 от 17.09.2007	бессрочно
7Zip	свободно распространяемое ПО	бессрочно
Borland Turbo	№112301 от 23.11.2005	бессрочно
Borland Turbo	№112301 от 23.11.2005	бессрочно
MS Visual Studio	свободно распространяемое ПО	бессрочно

Профессиональные базы данных и информационные справочные системы

Название курса	Ссылка
Федеральное государственное бюджетное	URL: http://www1.fips.ru/

Национальная информационно-аналитическая	URL:
Электронная база периодических изданий East View	https://dlib.eastview.com/

9 Материально-техническое обеспечение практики/НИР

Лекционная аудитория ауд. 282 – Мультимедийные средства хранения, передачи и представления информации;

Компьютерные классы Центра информационных технологий ФГБОУ ВПО «МГТУ им. Г.И. Носова» – Персональные компьютеры, объединенные в локальные сети с выходом в Internet, оснащенные современными программно-методическими комплексами для решения задач в области информатики и вычислительной техники;

Аудитории для самостоятельной работы: компьютерные классы; читальные залы библиотеки – ауд. 282 и классы УИТ и АСУ;

Помещения для самостоятельной работы обучающихся, оснащенных компьютерной техникой с возможностью подключения к сети «Интернет» и наличием доступа в электронную информационно-образовательную среду организации – классы УИТ и АСУ;

Помещения для хранения и профилактического обслуживания учебного оборудования – Центр информационных технологий – ауд. 379.

Оценочные средства для проведения промежуточной аттестации

В ходе проведения производственной – научно-исследовательской работы предусматривается встреча с представителем ведущего промышленного предприятия ОАО «ММК-Информсервис», Магнитогорское отделение №1693 ОАО «Сбербанк России», ЗАО «Механоремонтный комплекс», ИТЦ «Аусферр», ООО НПО «Автоматика», ООО «Компас +», ЗАО «Консом СКС, ОАО «Магнитогорский ГИПРОМЕЗ», ЗАО Фирма «Софт Инком», ООО «Софт Лаборатория». Предполагаемые темы встреч: «Ознакомление с материально-технической базой предприятия АСУ, ИВЦ», «Ознакомление с организационной структурой служб АСУ, ИВЦ», «Ознакомление с составом стандартного, типового и специального программного обеспечения», «Ознакомление с практическими навыками работы на специализированных рабочих местах».

Промежуточная аттестация по производственной – научно-исследовательской работы проводится в форме зачета с оценкой. Зачет с оценкой выставляется обучающемуся за подготовку и защиту отчета по практике.

По окончании практики обучающиеся не позднее двух недель (исключая каникулы) оформляют отчетную документацию по практике и сдают ее руководителю практики от МГТУ им. Г.И. Носова.

Результаты промежуточной аттестации по практике выставляются в зачетные книжки обучающихся, аттестационные ведомости и представляются в дирекцию института/деканат факультета не позднее месяца после окончания практики (исключая каникулы); учитываются при подведении итогов общей успеваемости обучающихся в семестре, следующим за семестром прохождения практики.

Вопросы, подлежащие изучению:

- изучение организационной структурой служб АСУ, ИВЦ;
- изучение и анализ материально-технической базой АСУ, ИВЦ;
- анализ стандартного, типового и специального программного обеспечения;
- выполнение индивидуального задания;
- структуризация материала для подготовки к написанию отчета по практике.

Планируемые результаты практики:

подготовка выводов о деятельности предприятия г. Магнитогорска, организационной структурой служб АСУ, ИВЦ, материально-технической базой АСУ, ИВЦ, программного обеспечения, а также практических рекомендаций по совершенствованию организационных и экономических аспектов их деятельности предприятия;

публичная защита своих выводов и отчета по практике.

Показатели и критерии оценивания:

– на оценку «отлично» – полно раскрыто содержание материала; чётко и правильно даны определения и раскрыто содержание материала; ответ самостоятельный, при ответе использованы знания, приобретённые ранее;

– на оценку «хорошо» – раскрыто основное содержание материала в объёме; в основном правильно даны определения, понятия; материал изложен неполно, при ответе допущены неточности, нарушена последовательность изложения; допущены небольшие неточности при выводах и использовании терминов; практические навыки нетвёрдые;

– на оценку «удовлетворительно» – усвоено основное содержание материала, но изложено фрагментарно, не всегда последовательно; отчет не полностью оформлен; определения и понятия даны не чётко; практические навыки слабые;

– на оценку «неудовлетворительно» – основное содержание учебного материала не раскрыто, отчет не оформлен; не даны ответы на дополнительные вопросы преподавателя.

Код индикатора	Индикатор достижения компетенции	Оценочные средства
ПК-5: Способность к формализации и алгоритмизации поставленных задач, к написанию программного кода с использованием языков программирования, определения и манипулирования данными и оформлению программного кода в соответствии установленными требованиями		
ПК-5.1	Оценивает качество математической модели при формализации задачи предметной области	<p>Отчет выполняется в виде сброшюрованной записки с титульным листом и содержанием. Текст отчета должен быть разбит на разделы, отражающие все вопросы, предусмотренные программой и индивидуальным заданием на практику. В процессе написания отчета обучающийся должен разобраться в теоретических вопросах избранной темы, самостоятельно проанализировать практический материал, разобрать и обосновать практические предложения.</p> <p>Текстовый документ (отчет) должен включать в указанной последовательности следующие элементы:</p> <ul style="list-style-type: none"> – титульный лист; – лист задания; – содержание; – введение; – основную часть; – заключение; – список использованных источников; – приложение. <p>Содержание должно отражать перечень структурных элементов отчета с указанием номеров страниц, с которых начинается их месторасположение в тексте, в том числе:</p> <ul style="list-style-type: none"> – введение; – разделы, подразделы, пункты (если они имеют наименование); – заключение; – список использованных источников; – приложения. <p>Изложение текста и оформление отчета по практике выполняют в соответствии с требованиями стандарта.</p> <p>В отчетах по практике в качестве иллюстраций используются рисунки, схемы и диаграммы.</p> <p>Иллюстрации (чертежи, графики, схемы, компьютерные распечатки, диаграммы, фотоснимки).</p> <p>Представление отчетной документации является основанием для допуска обучающегося к промежуточной аттестации по практике.</p> <p>На протяжении всего периода прохождения практики обучающийся должен вести дневник по практике, который будет являться приложением к отчету.</p> <p>Готовый отчет сдается на проверку преподавателю не позднее 3-х дней до окончания практики. Преподаватель, проверив отчет, может</p>

Код индикатора	Индикатор достижения компетенции	Оценочные средства
		возвратить его для доработки вместе с письменными замечаниями. Обучающийся должен устранить полученные замечания и публично защитить отчет.
ПК-5.2	Оценивает качество разработанных алгоритмов для последующего кодирования	<p>Отчет выполняется в виде сброшюрованной записки с титульным листом и содержанием. Текст отчета должен быть разбит на разделы, отражающие все вопросы, предусмотренные программой и индивидуальным заданием на практику. В процессе написания отчета обучающийся должен разобраться в теоретических вопросах избранной темы, самостоятельно проанализировать практический материал, разобрать и обосновать практические предложения.</p> <p>Текстовый документ (отчет) должен включать в указанной последовательности следующие элементы:</p> <ul style="list-style-type: none"> – титульный лист; – лист задания; – содержание; – введение; – основную часть; – заключение; – список использованных источников; – приложение. <p>Содержание должно отражать перечень структурных элементов отчета с указанием номеров страниц, с которых начинается их месторасположение в тексте, в том числе:</p> <ul style="list-style-type: none"> – введение; – разделы, подразделы, пункты (если они имеют наименование); – заключение; – список использованных источников; – приложения. <p>Изложение текста и оформление отчета по практике выполняют в соответствии с требованиями стандарта.</p> <p>В отчетах по практике в качестве иллюстраций используются рисунки, схемы и диаграммы.</p> <p>Иллюстрации (чертежи, графики, схемы, компьютерные распечатки, диаграммы, фотоснимки).</p> <p>Представление отчетной документации является основанием для допуска обучающегося к промежуточной аттестации по практике.</p> <p>На протяжении всего периода прохождения практики обучающийся должен вести дневник по практике, который будет являться приложением к отчету.</p> <p>Готовый отчет сдается на проверку преподавателю не позднее 3-х дней до окончания практики. Преподаватель, проверив отчет, может</p>

Код индикатора	Индикатор достижения компетенции	Оценочные средства
		возвратить его для доработки вместе с письменными замечаниями. Обучающийся должен устранить полученные замечания и публично защитить отчет.
ПК-5.3	Оценивает выбор программных средств для программирования и манипулирования данными в соответствии установленными требованиями	<p>Отчет выполняется в виде сброшюрованной записки с титульным листом и содержанием. Текст отчета должен быть разбит на разделы, отражающие все вопросы, предусмотренные программой и индивидуальным заданием на практику. В процессе написания отчета обучающийся должен разобраться в теоретических вопросах избранной темы, самостоятельно проанализировать практический материал, разобрать и обосновать практические предложения.</p> <p>Текстовый документ (отчет) должен включать в указанной последовательности следующие элементы:</p> <ul style="list-style-type: none"> – титульный лист; – лист задания; – содержание; – введение; – основную часть; – заключение; – список использованных источников; – приложение. <p>Содержание должно отражать перечень структурных элементов отчета с указанием номеров страниц, с которых начинается их месторасположение в тексте, в том числе:</p> <ul style="list-style-type: none"> – введение; – разделы, подразделы, пункты (если они имеют наименование); – заключение; – список использованных источников; – приложения. <p>Изложение текста и оформление отчета по практике выполняют в соответствии с требованиями стандарта.</p> <p>В отчетах по практике в качестве иллюстраций используются рисунки, схемы и диаграммы.</p> <p>Иллюстрации (чертежи, графики, схемы, компьютерные распечатки, диаграммы, фотоснимки).</p> <p>Представление отчетной документации является основанием для допуска обучающегося к промежуточной аттестации по практике.</p> <p>На протяжении всего периода прохождения практики обучающийся должен вести дневник по практике, который будет являться приложением к отчету.</p> <p>Готовый отчет сдается на проверку преподавателю не позднее 3-х дней до окончания практики. Преподаватель, проверив отчет, может</p>

Код индикатора	Индикатор достижения компетенции	Оценочные средства
		возвратить его для доработки вместе с письменными замечаниями. Обучающийся должен устранить полученные замечания и публично защитить отчет.
ПК-4: Способность к разработке графического дизайна по ранее определенному визуальному стилю и подготовка графических материалов для включения в интерфейс		
ПК-4.1	Оценивает качество проекта и реализации графического интерфейса приложения	<p>Отчет выполняется в виде сброшюрованной записки с титульным листом и содержанием. Текст отчета должен быть разбит на разделы, отражающие все вопросы, предусмотренные программой и индивидуальным заданием на практику. В процессе написания отчета обучающийся должен разобраться в теоретических вопросах избранной темы, самостоятельно проанализировать практический материал, разобрать и обосновать практические предложения.</p> <p>Текстовый документ (отчет) должен включать в указанной последовательности следующие элементы:</p> <ul style="list-style-type: none"> – титульный лист; – лист задания; – содержание; – введение; – основную часть; – заключение; – список использованных источников; – приложение. <p>Содержание должно отражать перечень структурных элементов отчета с указанием номеров страниц, с которых начинается их месторасположение в тексте, в том числе:</p> <ul style="list-style-type: none"> – введение; – разделы, подразделы, пункты (если они имеют наименование); – заключение; – список использованных источников; – приложения. <p>Изложение текста и оформление отчета по практике выполняют в соответствии с требованиями стандарта.</p> <p>В отчетах по практике в качестве иллюстраций используются рисунки, схемы и диаграммы.</p> <p>Иллюстрации (чертежи, графики, схемы, компьютерные распечатки, диаграммы, фотоснимки).</p> <p>Представление отчетной документации является основанием для допуска обучающегося к промежуточной аттестации по практике.</p> <p>На протяжении всего периода прохождения практики обучающийся должен вести дневник по практике, который будет являться приложением к отчету.</p> <p>Готовый отчет сдается на проверку</p>

Код индикатора	Индикатор достижения компетенции	Оценочные средства
		преподавателю не позднее 3-х дней до окончания практики. Преподаватель, проверив отчет, может вернуть его для доработки вместе с письменными замечаниями. Обучающийся должен устранить полученные замечания и публично защитить отчет.
ПК-3: Способность анализировать требования к программному обеспечению и базам данных, разработки технических спецификаций на программные компоненты и их взаимодействие, проектировать приложения и базы данных		
ПК-3.1	Анализирует результаты юзабилити-исследования для приложения	<p>Отчет выполняется в виде сброшюрованной записки с титульным листом и содержанием. Текст отчета должен быть разбит на разделы, отражающие все вопросы, предусмотренные программой и индивидуальным заданием на практику. В процессе написания отчета обучающийся должен разобраться в теоретических вопросах избранной темы, самостоятельно проанализировать практический материал, разобрать и обосновать практические предложения.</p> <p>Текстовый документ (отчет) должен включать в указанной последовательности следующие элементы:</p> <ul style="list-style-type: none"> – титульный лист; – лист задания; – содержание; – введение; – основную часть; – заключение; – список использованных источников; – приложение. <p>Содержание должно отражать перечень структурных элементов отчета с указанием номеров страниц, с которых начинается их месторасположение в тексте, в том числе:</p> <ul style="list-style-type: none"> – введение; – разделы, подразделы, пункты (если они имеют наименование); – заключение; – список использованных источников; – приложения. <p>Изложение текста и оформление отчета по практике выполняются в соответствии с требованиями стандарта.</p> <p>В отчетах по практике в качестве иллюстраций используются рисунки, схемы и диаграммы.</p> <p>Иллюстрации (чертежи, графики, схемы, компьютерные распечатки, диаграммы, фотоснимки).</p> <p>Представление отчетной документации является основанием для допуска обучающегося к промежуточной аттестации по практике.</p> <p>На протяжении всего периода прохождения практики обучающийся должен вести дневник по</p>

Код индикатора	Индикатор достижения компетенции	Оценочные средства
		<p>практике, который будет являться приложением к отчету.</p> <p>Готовый отчет сдается на проверку преподавателю не позднее 3-х дней до окончания практики. Преподаватель, проверив отчет, может вернуть его для доработки вместе с письменными замечаниями. Обучающийся должен устранить полученные замечания и публично защитить отчет.</p>