



МИНИСТЕРСТВО НАУКИ И ВЫСШЕГО ОБРАЗОВАНИЯ
РОССИЙСКОЙ ФЕДЕРАЦИИ

Федеральное государственное бюджетное образовательное учреждение
высшего образования
«Магнитогорский государственный технический университет им. Г.И. Носова»

УТВЕРЖДАЮ
Директор ИММиМ
А.С. Савинов
20.02.2024 г.

РАБОЧАЯ ПРОГРАММА ДИСЦИПЛИНЫ (МОДУЛЯ)

ФИЗИЧЕСКАЯ ХИМИЯ

Направление подготовки (специальность)
18.03.01 Химическая технология

Направленность (профиль/специализация) программы
Химическая технология природных энергоносителей и углеродных материалов

Уровень высшего образования - бакалавриат

Форма обучения
очная

Институт/ факультет	Институт металлургии, машиностроения и материалообработки
Кафедра	Металлургии и химических технологий
Курс	2
Семестр	3, 4

Магнитогорск
2024 год

Рабочая программа составлена на основе ФГОС ВО - бакалавриат по направлению подготовки 18.03.01 Химическая технология (приказ Минобрнауки России от 07.08.2020 г. № 922)


Рабочая программа рассмотрена и одобрена на заседании кафедры Metallургии и химических технологий

09.01.2024, протокол № 4


Зав. кафедрой  А.С. Харченко

Рабочая программа одобрена методической комиссией ИММиМ


20.02.2024 г. протокол № 4

Председатель  А.С. Савинов

Рабочая программа составлена:

доцент кафедры МиХТ, канд. техн. наук  Н.Ю. Свечникова

Рецензент:

доцент кафедры ЛПиМ, канд. техн. наук  И.В. Михалкина

Лист актуализации рабочей программы

Рабочая программа пересмотрена, обсуждена и одобрена для реализации в 2025 - 2026 учебном году на заседании кафедры **Металлургии и химических технологий**

Протокол от _____ 20__ г. № ____
Зав. кафедрой _____ А.С. Харченко

Рабочая программа пересмотрена, обсуждена и одобрена для реализации в 2026 - 2027 учебном году на заседании кафедры **Металлургии и химических технологий**

Протокол от _____ 20__ г. № ____
Зав. кафедрой _____ А.С. Харченко

Рабочая программа пересмотрена, обсуждена и одобрена для реализации в 2027 - 2028 учебном году на заседании кафедры **Металлургии и химических технологий**

Протокол от _____ 20__ г. № ____
Зав. кафедрой _____ А.С. Харченко

Рабочая программа пересмотрена, обсуждена и одобрена для реализации в 2028 - 2029 учебном году на заседании кафедры **Металлургии и химических технологий**

Протокол от _____ 20__ г. № ____
Зав. кафедрой _____ А.С. Харченко

1 Цели освоения дисциплины (модуля)

достижение возможности описывать временной ход химических физико-химических процессов на основе исходных свойств систем и веществ их составляющих, а также конечный результат соответствующих процессов.

2 Место дисциплины (модуля) в структуре образовательной программы

Дисциплина Физическая химия входит в обязательную часть учебного плана образовательной программы.

Для изучения дисциплины необходимы знания (умения, владения), сформированные в результате изучения дисциплин/ практик:

Общая и неорганическая химия

Знания (умения, владения), полученные при изучении данной дисциплины будут необходимы для изучения дисциплин/ практик:

Химическая технология топлива и углеродных материалов

3 Компетенции обучающегося, формируемые в результате освоения дисциплины (модуля) и планируемые результаты обучения

В результате освоения дисциплины (модуля) «Физическая химия» обучающийся должен обладать следующими компетенциями:

Код индикатора	Индикатор достижения компетенции
ОПК-2	Способен использовать математические, физические, физико-химические, химические методы для решения задач профессиональной деятельности
ОПК-2.1	Использует математические, физические, физико-химические, химические методы для решения задач профессиональной деятельности
ОПК-2.2	Выбирает математические, физические, физико-химические, химические методы для решения задач профессиональной деятельности

4. Структура, объём и содержание дисциплины (модуля)

Общая трудоемкость дисциплины составляет 8 зачетных единиц 288 акад. часов, в том числе:

- контактная работа – 162,9 акад. часов;
- аудиторная – 157 акад. часов;
- внеаудиторная – 5,9 акад. часов;
- самостоятельная работа – 107,4 акад. часов;
- в форме практической подготовки – 0 акад. час;
- подготовка к экзамену – 17,7 акад. час

Форма аттестации - зачет, экзамен

Раздел/ тема дисциплины	Семестр	Аудиторная контактная работа (в акад. часах)			Самостоятельная работа студента	Вид самостоятельной работы	Форма текущего контроля успеваемости и промежуточной аттестации	Код компетенции
		Лек.	лаб. зан.	практ. зан.				
1.								
1.1 Предмет и методы, понятия и задачи физической химии Химическая термодинамика. Законы термодинамики.	3	10	12		30	Подготовка к лабораторно-практическому занятию №1, работа с библиографическим материалами, выполнение РГР №1 «Термодинамический анализ химических реакций», подготовка к контрольной работе	Лабораторная работа №1, устный опрос, сдача РГР №1 «Термодинамический анализ химических реакций», контрольная работа	ОПК-2.1, ОПК-2.2
1.2 Химическое и фазовое равновесие		14	14		30	Подготовка к лабораторно-практическому занятию №2, работа с библиографическим материалами	Лабораторная работа №2, устный опрос	ОПК-2.1, ОПК-2.2
1.3 Термодинамическая теория растворов		12	10		10,1	Подготовка к лабораторно-практическому занятию №3, работа с библиографическим материалами	Лабораторная работа №3, устный опрос	ОПК-2.1, ОПК-2.2

1.4	Химическая кинетика	4	16	16	7	18	Подготовка к лабораторной работе №4, работа с библиографическими материалами, выполнение РГР №2 «Химическая кинетика»	Лабораторная работа №4, устный опрос, сдача РГР №2 «Химическая кинетика»	ОПК-2.1, ОПК-2.2
1.5	Поверхностные явления.		18	18	10	19,3	Подготовка к лабораторной работе №5, работа с библиографическими материалами	Лабораторная работа №5, устный опрос	ОПК-2.1, ОПК-2.2
Итого по разделу			70	70	17	107,4			
Итого за семестр			34	34	17	37,3		экзамен	
Итого по дисциплине			70	70	17	107,4		зачет, экзамен	

5 Образовательные технологии

Образовательные технологии – это целостная модель образовательного процесса, системно определяющая структуру и содержание деятельности обеих сторон этого процесса (преподавателя и студента), имеющая целью достижение планируемых результатов с поправкой на индивидуальные особенности его участников. Технологичность учебного процесса состоит в том, чтобы сделать учебный процесс полностью управляемым.

Основными признаками образовательной технологии в ее современном понимании являются:

- детальное описание образовательных целей;
- поэтапное описание (проектирование) способов достижения заданных результатов-целей;
- использование обратной связи с целью корректировки образовательного процесса;
- гарантированность достигаемых результатов;
- воспроизводимость образовательного процесса вне зависимости от мастерства преподавателя;
- оптимальность затрачиваемых ресурсов и усилий.

Реализация компетентного подхода предусматривает использование в учебном процессе активных и интерактивных форм проведения занятий в сочетании с внеауди-торной работой с целью формирования и развития профессиональных навыков.

Традиционные образовательные технологии ориентируются на организацию образовательного процесса, предполагающую прямую трансляцию знаний от преподавателя к студенту (преимущественно на основе объяснительно-иллюстративных методов обучения). Учебная деятельность студента носит в таких условиях, как правило, репродуктивный характер.

Формы учебных занятий с использованием традиционных технологий:

Информационная лекция – последовательное изложение материала в дисциплинарной логике, осуществляемое преимущественно вербальными средствами (монолог преподавателя).

Лабораторная работа – организация учебной работы с реальными материальными и информационными объектами, экспериментальная работа с аналоговыми моделями реальных объектов.

6 Учебно-методическое обеспечение самостоятельной работы обучающихся

Представлено в приложении 1.

7 Оценочные средства для проведения промежуточной аттестации

Представлены в приложении 2.

8 Учебно-методическое и информационное обеспечение дисциплины (модуля)

а) Основная литература:

1. Бокштейн Б. С. Физическая химия: термодинамика и кинетика [Электронный ресурс] : учебное пособие / Б. С. Бокштейн, М. И. Менделев, Ю. В. Похвиснев. — Электрон. дан. — Москва : МИСИС, 2012. — 258 с. — Режим доступа: <https://e.lanbook.com/book/47443>

2. Практические и контрольные работы по физической химии : учебное пособие / [Э. В. Дюльдина, С. П. Ключковский, Н. Ю. Свечникова и др.] ; МГТУ. - Магнитогорск : МГТУ, 2013. - 1 электрон. опт. диск (CD-ROM). - Загл. с титул. экрана. - URL: <https://host.megaprolib.net/MP0109/Download/MObject/272> . - Макрообъект. - Текст : электронный. - Сведения доступны также на CD-ROM.

б) Дополнительная литература:

1. Физическая химия. Раздел: Химическая кинетика : учебное пособие / А. Н. Смирнов, Н. Ю. Свечникова, С. В. Юдина, Э. В. Дюльдина ; МГТУ. - Магнитогорск : МГТУ, 2016. - 1 электрон. опт. диск (CD-ROM). - Загл. с титул. экрана. - URL: <https://host.megaprolib.net/MP0109/Download/MObject/1436> . - Макрообъект. - Текст : электронный. - Сведения доступны также на CD-ROM.
2. Химическая кинетика и адсорбция : метод. указания для студентов по дисциплине "Физическая химия" / [Э. В. Дюльдина, С. П. Ключковский, Н. Ю. Свечникова и др.] ; МГТУ. - Магнитогорск : МГТУ, 2013. - 1 электрон. опт. диск (CD-ROM). - Загл. с титул. экрана. - URL: <https://host.megaprolib.net/MP0109/Download/MObject/278> -- Макрообъект. - Текст : электронный. - Сведения доступны также на CD-ROM.

в) Методические указания:

1. 1. Лабораторный практикум по физической химии : учебно-методическое пособие / А. Н. Смирнов, Н. Ю. Свечник, С. В. Юдина, Э. В. Дюльдина ; МГТУ. - Магнитогорск : МГТУ, 2017. - 1 электрон. опт. диск (CD-ROM). - Загл. с титул. экрана. - URL: <https://host.megaprolib.net/MP0109/Download/MObject/20641> . - Макрообъект. - Текст : электронный. - Сведения доступны также на CD-ROM.

г) Программное обеспечение и Интернет-ресурсы:

Программное обеспечение

Наименование ПО	№ договора	Срок действия лицензии
7Zip	свободно распространяемое	бессрочно
FAR Manager	свободно распространяемое	бессрочно
Браузер Yandex	свободно распространяемое	бессрочно

Профессиональные базы данных и информационные справочные системы

Название курса	Ссылка
Электронные ресурсы библиотеки МГТУ им. Г.И. Носова	https://host.megaprolib.net/MP0109/Web
Национальная информационно-аналитическая система – Российский индекс научного цитирования (РИНЦ)	URL: https://elibrary.ru/project_risc.asp
Поисковая система Академия Google (Google Scholar)	URL: https://scholar.google.ru/

9 Материально-техническое обеспечение дисциплины (модуля)

Материально-техническое обеспечение дисциплины включает:

1. Учебная аудитория для проведения занятий лекционного типа оснащена:
 - техническими средствами обучения, служащими для представления учебной информации большой аудитории: мультимедийными средствами хранения, передачи и представления учебной информации;
 - специализированной мебелью.
2. Учебная аудитория для проведения лабораторных занятий «Лаборатория физической химии» оснащена лабораторным оборудованием:
 - установка для определения интегральной теплоты растворения соли;
 - установка для изучения реакции $C+CO_2=2CO$
 - установка для определения давления насыщенного пара;
 - бюретки и лабораторная посуда для приготовления растворов для лабораторной «Третий компонент в двухслойной жидкости»;
 - установка для определения влияния температуры на скорость химической реакции;
 - установка для определения адсорбции на границе жидкость – газ.
3. Учебная аудитория для групповых и индивидуальных консультаций, текущего контроля и промежуточной аттестации оснащена:
 - компьютерной техникой с пакетом MS Office, с подключением к сети «Интернет» и с доступом в электронную информационно-образовательную среду университета;
 - специализированной мебелью.
4. Помещение для самостоятельной работы оснащено:
 - компьютерной техникой с пакетом MS Office, с подключением к сети «Интернет» и с доступом в электронную информационно-образовательную среду университета;
 - специализированной мебелью.
5. Помещение для хранения и профилактического обслуживания учебного оборудования оснащено:
 - специализированной мебелью: стеллажами для хранения учебного оборудования;
 - инструментами для ремонта учебного оборудования;
 - шкафами для хранения учебно-методической документации и материалов.

6 Учебно-методическое обеспечение самостоятельной работы обучающихся

Перечень лабораторных работ

1. Определение интегральной теплоты растворения соли
2. Изучение равновесия реакции $C+CO_2=2CO$
3. Третий компонент
4. Влияние температуры на скорость химической реакции
5. Адсорбция

ДОМАШНЕЕ РАСЧЕТНО-ГРАФИЧЕСКОЕ ЗАДАНИЕ №1 «Термодинамический анализ химических реакций»

Исследование 1

Для реакции выполнить следующее:

- 1.1. Составить уравнение зависимости от температуры величины теплового эффекта $\Delta H^\circ_T = f(T)$ и изменения энтропии $\Delta S^\circ_T = f(T)$.
- 1.2. Вычислить величины ΔC_p , ΔH°_T , ΔS°_T , ΔG°_T и $\ln K_p$ при нескольких температурах, значения которых задаются температурным интервалом и шагом температур. Полученные значения используются при построении графиков в координатах $\Delta C_p - T$; $\Delta H^\circ_T - T$; $\Delta S^\circ_T - T$; $\Delta G^\circ_T - T$ и $\ln K_p - 1/T$.
- 1.3. Пользуясь графиком $\ln K_p - 1/T$, вывести приближенное уравнение вида $\ln K_p = A/T + B$, где A , B – постоянные.

Исследование 2

- 2.1. Используя правило фаз Гиббса, для рассматриваемой системы определить количества фаз, независимых компонентов и число степеней свободы.
- 2.2. Определить возможное направление протекания исследуемой реакции и равновесный состав газовой фазы при давлении (кПа) и температуре (К). При решении задачи использовать выведенное в исследовании 1 эмпирическое уравнение $\ln K_p = A/T + B$ и данные об исходном составе газовой фазы
- 2.3. Установить направление смещения состояния равновесия рассматриваемой системы при:
 - а) увеличении давления (постоянная температура);
 - б) увеличении температуры (постоянное давление).

ДОМАШНЕЕ РАСЧЕТНО-ГРАФИЧЕСКОЕ ЗАДАНИЕ №2

«Химическая кинетика»

Формулировка задания

Исследование 1

Для реакции $A+B \rightarrow$ продукты реакции, начальные концентрации (c_0) веществ A и B равны и составляют: $c_0(A) = c_0(B) = c_0 = \dots$ моль/дм³ (колонка 6, табл. 20).

Изменение концентраций веществ (c_i) во времени (τ_i) при различных температурах (T_i) находятся в строке соответствующей номеру задания табл.20. Найти энергию активации (E), предэкспоненциальный множитель (k_0) и время (τ_5), за которое ... % веществ A и B (колонка 21, табл. 20.) при температуре $T_5 = \dots$ К (колонка 20, табл. 20) превратится в продукты реакции.

Список вопросов для зачета по дисциплине «Физическая химия» 2 курс (3 семестр).

Основные понятия термодинамики.

Первый закон термодинамики. Понятие о тепловом эффекте, теплоты образования, горения, растворения, фазовых превращений. Закон Гесса. Расчеты по закону Гесса. Влияние температуры на тепловой эффект.
Закон Кирхгофа. Расчеты тепловых эффектов по закону Кирхгофа.
Второй закон термодинамики.
Термодинамические функции, химический потенциал, общие условия равновесия систем. Энергия Гиббса и энергия Гельмгольца как критерии, определяющие направление и предел протекания процессов в неизолированных системах.
Понятие о фазовом равновесии, основные определения фазового равновесия. Правило фаз Гиббса, его применение.
Фазовое равновесие в однокомпонентных системах. Уравнение Клаузиуса-Клапейрона, расчеты основанные на этом уравнение.
Условия химического равновесия. Закон действующих масс (термодинамический). Константа химического равновесия.
Виды констант равновесия. Равновесия в гетерогенных системах.
Влияние температуры на константу равновесия.
Направление реакций в закрытых системах. Уравнение изотермы химической реакции Вант-Гоффа, ее практические приложения. Уравнение изобары-изохоры реакции. Методы расчета константы равновесия.
Правило Ле-Шателье, его практическое применение. Влияние давления на положение равновесия.

Список вопросов для экзамена по дисциплине «Физическая химия» 2 курс (4 семестр).

Реальные газы. Описание реальных газов с использованием вириальных уравнений. Температура Бойля. Смысл вириальных коэффициентов. Уравнение Ван-дер-Ваальса. Эффект Джоуля – Томпсона. Температура инверсии. Сжижение газов.
Определение понятия “раствор”. Способы выражения состава растворов.
Влияние различных факторов на растворимость.
Модели растворов: идеальные (совершенные) и бесконечно разбавленные растворы, их отличие от реальных растворов.
Законы Рауля и Генри. Парциальные молярные величины, их определение.
Свойства разбавленных растворов не электролитов. Давление пара над раствором, температура кипения и замерзания.
Основные понятия химической кинетики.
Способы определения скорости реакции. Формальная кинетика гомогенных реакций. Закон действующих масс.
Порядки реакций и их молекулярность.
Реакции первого, второго и n-го порядков.
Кинетические уравнения для реакций различных порядков.
Период полупревращения.
Константа скорости реакции, ее свойства, размерности и определения.
Методы определения порядка реакции.
Поверхностное натяжение, методы его измерения.
Адсорбция, основные положения и уравнения адсорбции.
Уравнение Гиббса.
Уравнение Фрейндлиха. Уравнение Ленгмюра.
Зависимость адсорбции от температуры.

7 Оценочные средства для проведения промежуточной аттестации

а) Планируемые результаты обучения и оценочные средства для проведения промежуточной аттестации:

Структурный элемент компетенции	Планируемые результаты обучения	Оценочные средства
ОПК-2 Способен использовать математические, физические, физико-химические, химические методы для решения задач профессиональной деятельности		
ОПК-2.1	Использует математические, физические, физико-химические, химические методы для решения задач профессиональной деятельности	<p>Список вопросов для проведения ЭКЗАМЕНА по дисциплине</p> <p>Основные понятия термодинамики.</p> <p>Первый закон термодинамики. Понятие о тепловом эффекте, теплоты образования, горения, растворения, фазовых превращений. Закон Гесса. Расчеты по закону Гесса.</p> <p>Влияние температуры на тепловой эффект.</p> <p>Закон Кирхгофа. Расчеты тепловых эффектов по закону Кирхгофа.</p> <p>Второй закон термодинамики.</p> <p>Термодинамические функции, химический потенциал, общие условия равновесия систем. Энергия Гиббса и энергия Гельмгольца как критерии, определяющие направление и предел протекания процессов в изолированных системах.</p> <p>Понятие о фазовом равновесии, основные определения фазового равновесия. Правило фаз Гиббса, его применение.</p> <p>Фазовое равновесие в однокомпонентных системах. Уравнение Клаузиуса-Клапейрона, расчеты основанные на этом уравнение.</p> <p>Условия химического равновесия. Закон действующих масс (термодинамический). Константа химического равновесия.</p> <p>Виды констант равновесия. Равновесия в гетерогенных системах.</p> <p>Влияние температуры на константу равновесия.</p> <p>Направление реакций в закрытых системах.</p> <p>Уравнение изотермы химической реакции Вант-Гоффа, ее практические приложения.</p> <p>Уравнение изобары-изохоры реакции. Методы расчета константы равновесия.</p> <p>Правило Ле-Шателье, его практическое применение. Влияние давления на положение равновесия.</p> <p>Определение понятия “раствор”. Способы выражения состава растворов.</p> <p>Влияние различных факторов на растворимость.</p> <p>Модели растворов: идеальные (совершенные) и бесконечно разбавленные растворы, их отличие от реальных растворов.</p>

Структурный элемент компетенции	Планируемые результаты обучения	Оценочные средства
		Законы Рауля и Генри. Парциальные молярные величины, их определение. Свойства разбавленных растворов не электролитов. Давление пара над раствором, температура кипения и замерзания.
ОПК-2.2	Выбирает математические, физические, физико-химические, химические методы для решения задач профессиональной деятельности	Задачи для самостоятельного решения из профессиональной деятельности задача 1 Исходя из следующих термохимических уравнений: 1) $\text{H}_2 + \text{O}_2 = \text{H}_2\text{O}_2$; $\Delta H^0 = -184$ кДж, 2) $\text{H}_2\text{O}_2 = \text{H}_2\text{O} + 0,5\text{O}_2$; $\Delta H^0 = -96$ кДж, определите тепловой эффект реакции: 3) $\text{H}_2 + 0,5\text{O}_2 = \text{H}_2\text{O}$, $\Delta H^0 = ?$ Задача 2 Определите энтропию 15г Cl_2 при температуре 625°C и давлении 35,5кПа. Данные, необходимые для расчета (стандартную энтропию, зависимость теплоемкости от температуры) взять из справочника. Считать Cl_2 идеальным газом.

б) Порядок проведения промежуточной аттестации, показатели и критерии оценивания:

Промежуточная аттестация по дисциплине включает теоретические вопросы, позволяющие оценить уровень усвоения обучающимися знаний, и практические задания, выявляющие степень сформированности умений и владений, проводится в форме:

- выполнения и защиты лабораторных работ;
- выполнения и защиты домашней расчетно-графической работы;
- зачета и экзамена на 2 курсе (3 и 4 семестры).

Выполнение лабораторных работ проводится в учебных аудиториях для проведения лабораторных работ по дисциплине «Физическая химия под руководством преподавателя, расчет и подготовка к сдаче лабораторной работы осуществляется обучающимся самостоятельно.

Критерии оценивания лабораторных работ: «зачтено», «не зачтено».

Домашняя расчетно-графическая работа выполняется самостоятельно, в процессе ее написания обучающийся развивает навыки к научной работе, закрепляя и одновременно расширяя знания, полученные при изучении курса «Физическая химия». При выполнении курсовой работы обучающийся должен показать свое умение работать со справочной литературой и другими литературными источниками, а также возможность анализировать полученные результаты.

Критерии оценивания домашней расчетно-графической работы: «зачтено», «не зачтено».

Экзамен по данной дисциплине проводится в устной форме по экзаменационным билетам, каждый из которых включает 2 теоретических вопроса и задачу.

Показатели и критерии оценивания зачета:

- на оценку **«зачтено»** – студент должен показать высокий уровень знаний не только на уровне воспроизведения и объяснения информации, но и интеллектуальные навыки решения проблем и задач, нахождения уникальных ответов к проблемам, оценки и вынесения критических суждений; обучающийся демонстрирует высокий уровень сформированности компетенций, всестороннее, систематическое и глубокое знание учебного материала, свободно выполняет практические задания, свободно оперирует знаниями, умениями.

- оценку **«не зачтено»** студент получает, если не может показать знания на уровне воспроизведения и объяснения информации, не может показать интеллектуальные навыки решения простых задач.

Показатели и критерии оценивания экзамена:

– на оценку **«отлично»** (5 баллов) – обучающийся демонстрирует высокий уровень сформированности компетенций, всестороннее, систематическое и глубокое знание учебного материала, свободно выполняет практические задания, свободно оперирует знаниями, умениями, применяет их в ситуациях повышенной сложности.

– на оценку **«хорошо»** (4 балла) – обучающийся демонстрирует средний уровень сформированности компетенций: основные знания, умения освоены, но допускаются незначительные ошибки, неточности, затруднения при аналитических операциях, переносе знаний и умений на новые, нестандартные ситуации.

– на оценку **«удовлетворительно»** (3 балла) – обучающийся демонстрирует пороговый уровень сформированности компетенций: в ходе контрольных мероприятий допускаются ошибки, проявляется отсутствие отдельных знаний, умений, навыков, обучающийся испытывает значительные затруднения при оперировании знаниями и умениями при их переносе на новые ситуации.

– на оценку **«неудовлетворительно»** (2 балла) – обучающийся демонстрирует знания не более 20% теоретического материала, допускает существенные ошибки, не может показать интеллектуальные навыки решения простых задач.

– на оценку **«неудовлетворительно»** (1 балл) – обучающийся не может показать знания на уровне воспроизведения и объяснения информации, не может показать интеллектуальные навыки решения простых задач.