



МИНИСТЕРСТВО НАУКИ И ВЫСШЕГО ОБРАЗОВАНИЯ
РОССИЙСКОЙ ФЕДЕРАЦИИ

Федеральное государственное бюджетное образовательное учреждение
высшего образования
«Магнитогорский государственный технический университет им. Г.И. Носова»



УТВЕРЖДАЮ
Директор ИЭиУ
Н.Р. Балынская

10.03.2021 г.

РАБОЧАЯ ПРОГРАММА ПРАКТИКИ/НИР

***ПРОИЗВОДСТВЕННАЯ - ПРАКТИКА ПО ПОЛУЧЕНИЮ
ПРОФЕССИОНАЛЬНЫХ УМЕНИЙ И ОПЫТА ПРОФЕССИОНАЛЬНОЙ
ДЕЯТЕЛЬНОСТИ***

Направление подготовки (специальность)
38.03.02 Менеджмент

Направленность (профиль/специализация) программы
Финансовый менеджмент

Уровень высшего образования - бакалавриат


Форма обучения
очная

Институт/ факультет	Институт экономики и управления
Кафедра	Менеджмента
Курс	3, 4
Семестр	6, 8

Магнитогорск
2021 год


Рабочая программа составлена на основе ФГОС ВО - бакалавриат по направлению подготовки 38.03.02 Менеджмент (приказ Минобрнауки России от 12.08.2020 г. № 970)


Рабочая программа рассмотрена и одобрена на заседании кафедры Менеджмента 02.02.2021, протокол № 6

Зав. кафедрой  Д.Б. Симаков

Рабочая программа одобрена методической комиссией ИЭиУ 10.02.2021 г. протокол № 3

Председатель  Н.Р. Балынская

Рабочая программа составлена:
доцент кафедры Менеджмента, канд. экон. наук  Ю.В. Литовская

Рецензент:
Директор ООО "БНЭО", канд. экон. наук  Ю.Н. Кондрух

Лист актуализации программы

Программа пересмотрена, обсуждена и одобрена для реализации в 2022 - 2023 учебном году на заседании кафедры Менеджмента

Протокол от _____ 20__ г. № ____
Зав. кафедрой _____ Д.Б. Симаков

Программа пересмотрена, обсуждена и одобрена для реализации в 2023 - 2024 учебном году на заседании кафедры Менеджмента

Протокол от _____ 20__ г. № ____
Зав. кафедрой _____ Д.Б. Симаков

Программа пересмотрена, обсуждена и одобрена для реализации в 2024 - 2025 учебном году на заседании кафедры Менеджмента

Протокол от _____ 20__ г. № ____
Зав. кафедрой _____ Д.Б. Симаков

Программа пересмотрена, обсуждена и одобрена для реализации в 2025 - 2026 учебном году на заседании кафедры Менеджмента

Протокол от _____ 20__ г. № ____
Зав. кафедрой _____ Д.Б. Симаков

1 Цели практики/НИР

Целями производственной - практики по получению профессиональных умений и опыта профессиональной деятельности по направлению подготовки 38.03.02 Менеджмент являются:

- углубление и закрепление знаний, умений и навыков, полученных при изучении дисциплин и модулей, включающих в себя учебные предметы математического и естественнонаучного, профессионального цикла,
- подготовка студента к выполнению ключевых видов профессиональной деятельности.

2 Задачи практики/НИР

Задачами прохождения производственной - практики по получению профессиональных умений и опыта профессиональной деятельности, являются:

- углубить теоретические знания, практические умения и навыки в области экономики организации;
- закрепить полученные знания, умения и навыки в практической деятельности организации;
- сформировать у студентов умение обобщать опыт в вопросах организации, функционирования и управления деятельности организации;
- отработать навыки расчета технико-экономических показателей деятельности организации

3 Место практики/НИР в структуре образовательной программы

Для прохождения практики/НИР необходимы знания (умения, владения), сформированные в результате изучения дисциплин/ практик:

Банковское дело

Корпоративная социальная ответственность

Производственный менеджмент

Управление денежными потоками

Управление капиталом предприятия

Управление качеством

Управление оборотными и внеоборотными активами

Управление финансами предприятия

Цифровые финансовые технологии

Бухгалтерский учет

Основы современного промышленного производства

Ценообразование

Организационное поведение

Знания (умения, владения), полученные в процессе прохождения практики/НИР будут необходимы для изучения дисциплин/практик:

Производственная – преддипломная практика

Подготовка к сдаче и сдача государственного экзамена

Выполнение и защита выпускной квалификационной работы

4 Место проведения практики/НИР

Производственная - практика по получению профессиональных умений и опыта профессиональной деятельности проводится на базе организаций, предприятий различных форм собственности отраслей и сфер деятельности, включая органы государственного и местного управления, выполняющие функции производственного менеджмента, занимающиеся финансовым учетом, образовательные учреждения высшего профессионального образования и другие некоммерческие или общественные организации, промышленные предприятия, торгово-промышленные и финансовые компании, банки, компании, работающие в области предоставления различного рода услуг, международные компании и организации.

Способ проведения производственной - практики по получению профессиональных умений и опыта профессиональной деятельности: стационарная.

По способу организации проведения производственная - практика по получению профессиональных умений и опыта профессиональной деятельности является концентрированной.

Способ проведения практики/НИР: стационарная

Практика/НИР осуществляется дискретно

5 Компетенции обучающегося, формируемые в результате прохождения практики/НИР и планируемые результаты обучения

В результате прохождения практики/НИР обучающийся должен обладать следующими компетенциями:

Код индикатора	Индикатор достижения компетенции
ПК-1	Способен осуществлять поддержку менеджмента организации: в достижении запланированных финансовых, операционных показателей, в экономном использовании ресурсов и в сохранности активов; в обеспечении экономическим субъектом достоверности и своевременности формирования составляемой отчетности, а также проводить оценку эффективности достигнутых результатов
ПК-1.1	Осуществляет планирование основных направлений внутреннего контроля и контрольных процедур в достижении запланированных финансовых, операционных показателей, в экономном использовании ресурсов и в сохранности активов
ПК-1.2	Решает профессиональные задачи по формированию отчетных документов по результатам проведения внутреннего контроля и их представление руководству
ПК-1.3	Выявляет и оценивает условия, способствующие возникновению значимых рисков и их трансформации в рисковые события
ПК-2	Способен выполнять работу по разработке инвестиционного проекта
ПК-2.1	Проводит подготовку предложений по инвестиционным проектам в соответствии с критериями их рыночной привлекательности, а также целями проекта и критериями отбора продукции, полученными от заказчика
ПК-2.2	Осуществляет бюджетирование инвестиционного проекта
ПК-2.3	Владеет способами и приемами предварительной оценки эффективности инвестиционного проекта
ПК-3	Способен планировать и осуществлять тактическое управление процессами планирования и организации производства на уровне структурного подразделения организации

ПК-3.1	Владеет способами и приемами выполнения типовых расчетов, необходимых для составления проектов перспективных планов производственной деятельности организации, разработки технико-экономических нормативов материальных и трудовых затрат для <u>определения себестоимости продукции</u>
ПК-3.2	Решает профессиональные задачи по экономическому планированию деятельности структурного подразделения организации, направленному на организацию рациональных бизнес- процессов в соответствии с потребностями рынка и возможностями получения необходимых ресурсов, выявление и использование резервов производства с целью достижения наибольшей эффективности работы и повышения конкурентоспособности организации на рынке
ПК-3.3	Осуществляет руководство подготовкой проектов текущих планов структурных подразделений организации по всем видам деятельности в соответствии с заказами потребителей продукции, работ (услуг) и заключенными договорами, а также обоснований и расчетов к ним

6. Структура и содержание практики/НИР

Общая трудоемкость практики/НИР составляет 6 зачетных единиц 216 акад. часов, в том числе:

- контактная работа – 2,6 акад. часов;
- самостоятельная работа – 213,4 акад. часов;
- в форме практической подготовки – 216 акад. часов.

№ п/п	Разделы (этапы) и содержание практики	Семестр	Виды работ на практике, включая самостоятельную работу	Код компетенции
1.	Подготовительный этап	6	Согласование программы практики, изучение методических материалов по проведению практики, инструктаж по технике безопасности	ПК-1.1, ПК-1.2, ПК-1.3, ПК-2.1, ПК-2.2, ПК-2.3, ПК-3.1, ПК-3.2, ПК-3.3
2.	Организационный этап: Установочная конференция	6	Ознакомительная лекция о содержании и сроках проведения практики	ПК-1.1, ПК-1.2, ПК-1.3, ПК-2.1, ПК-2.2, ПК-2.3, ПК-3.1, ПК-3.2, ПК-3.3
3.	Организационный этап: 1 день практики	6	Согласование с руководителем практики от университета и от предприятия календарного плана прохождения практики, отражающего все мероприятия, необходимые для выполнения задания	ПК-1.1, ПК-1.2, ПК-1.3, ПК-2.1, ПК-2.2, ПК-2.3, ПК-3.1, ПК-3.2, ПК-3.3
4.	Производственный (исследовательский) этап: 1 неделя	6	Изучение организационной структуры предприятия, технологии производства с целью выявления особенностей, которые необходимо учесть при выполнении отчета Изучение деятельности отдельных подразделений организации, их взаимосвязи друг с другом.	ПК-1.1, ПК-1.2, ПК-1.3, ПК-2.1, ПК-2.2, ПК-2.3, ПК-3.1, ПК-3.2, ПК-3.3
5.	Производственный (исследовательский) этап: 2 неделя	6	Обработка информации, обобщение, выявление факторов, оказывающих влияние на эффективность работы организации, выявление резервов повышения ее эффективности и разработка управленческих решений по их внедрению	ПК-1.1, ПК-1.2, ПК-1.3, ПК-2.1, ПК-2.2, ПК-2.3, ПК-3.1, ПК-3.2, ПК-3.3
6.	Заключительный этап.	6	Написание, оформление, сдача отчета по практике	ПК-1.1, ПК-1.2, ПК-1.3, ПК-2.1, ПК-2.2, ПК-2.3, ПК-3.1, ПК-3.2, ПК-3.3
7.	Подготовительный этап	8	Согласование программы практики, изучение методических материалов по проведению практики, инструктаж по технике безопасности	ПК-1.1, ПК-1.2, ПК-1.3, ПК-2.1, ПК-2.2, ПК-2.3, ПК-3.1, ПК-3.2, ПК-3.3
8.	Организационный этап: Установочная конференция	8	Ознакомительная лекция о содержании и сроках проведения практики	ПК-1.1, ПК-1.2, ПК-1.3, ПК-2.1, ПК-2.2, ПК-2.3, ПК-3.1, ПК-3.2, ПК-3.3

9.	Организационный этап: 1 день практики	8	Согласование с руководителем практики от университета и от предприятия календарного плана прохождения практики, отражающего все мероприятия, необходимые для выполнения задания	ПК-1.1, ПК-1.2, ПК-1.3, ПК-2.1, ПК-2.2, ПК-2.3, ПК-3.1, ПК-3.2, ПК-3.3
10.	Производственный (исследовательский) этап 1 неделя	8	Изучение организационной структуры предприятия, технологии производства с целью выявления особенностей, которые необходимо учесть при выполнении отчета Изучение деятельности отдельных подразделений организации, их взаимосвязи друг с другом. Анализ информации,	ПК-1.1, ПК-1.2, ПК-1.3, ПК-2.1, ПК-2.2, ПК-2.3, ПК-3.1, ПК-3.2, ПК-3.3
11.	Производственный (исследовательский) этап 2 неделя	8	Обработка информации, обобщение, выявление факторов, оказывающих влияние на эффективность работы организации, выявление резервов повышения ее эффективности и разработка управленческих решений по их внедрению	ПК-1.1, ПК-1.2, ПК-1.3, ПК-2.1, ПК-2.2, ПК-2.3, ПК-3.1, ПК-3.2, ПК-3.3
12.	Заключительный этап	8	Написание, оформление, сдача отчета по практике	ПК-1.1, ПК-1.2, ПК-1.3, ПК-2.1, ПК-2.2, ПК-2.3, ПК-3.1, ПК-3.2, ПК-3.3

7 Оценочные средства для проведения промежуточной аттестации по практике/НИР

Представлены в приложении 1.

8 Учебно-методическое и информационное обеспечение практики/НИР

а) Основная литература:

1. Литовченко, В. П. Финансовый анализ : учебное пособие / В. П. Литовченко. — 2-е изд. — Москва : Дашков и К, 2018. — 136 с. — ISBN 978-5-394-01703-2. — Текст : электронный // Лань : электронно-библиотечная система. — URL: <https://e.lanbook.com/book/119220> (дата обращения: 29.09.2020). — Режим доступа: для авториз. пользователей.

б) Дополнительная литература:

1. Анализ финансовой отчетности : учебное пособие / автор-составитель М. Ф. Тяпкина. — Иркутск : Иркутский ГАУ, 2019. — 117 с. — Текст : электронный // Лань : электронно-библиотечная система. — URL: <https://e.lanbook.com/book/133386> (дата обращения: 29.09.2020). — Режим доступа: для авториз. пользователей.

2. Агеева, И. А. Комплексный экономический анализ хозяйственной деятельности : учебное пособие / И. А. Агеева, С. С. Брыков ; МГТУ. - Магнитогорск : МГТУ, 2015. - 1 электрон. опт. диск (CD-ROM). - Загл. с титул. экрана. - URL: <https://magtu.informsystema.ru/uploader/fileUpload?name=1440.pdf&show=dcatalogues/1/1123960/1440.pdf&view=true> (дата обращения: 14.05.2020). - Макрообъект. - Текст : электронный. - Сведения доступны также на CD-ROM.

Крылов, С.И. Финансовый анализ : учебное пособие / С.И. Крылов. — Екатеринбург : УрФУ, 2016. — 160 с. — ISBN 978-5-7996-1614-4. — Текст : электронный // Электронно-библиотечная система «Лань» : [сайт]. — URL: <https://e.lanbook.com/book/98802>

(дата обращения: 03.11.2019). — Режим доступа: для авториз. пользователей.

в) Методические указания:

Методические указания для выполнения отчета по практике представлены в приложении 3.

г) Программное обеспечение и Интернет-ресурсы:

Программное обеспечение

Наименование ПО	№ договора	Срок действия лицензии
MS Windows 7	Д-1227-18 от 08.10.2018	11.10.2021
MS Windows 7	Д-757-17 от 27.06.2017	27.07.2018
MS Office 2007	№ 135 от 17.09.2007	бессрочно
7Zip	свободно распространяемое ПО	бессрочно
FAR Manager	свободно распространяемое ПО	бессрочно

Профессиональные базы данных и информационные справочные системы

Название курса	Ссылка
Федеральное государственное бюджетное учреждение	URL: http://www1.fips.ru/
Информационная система - Единое окно доступа к	URL: http://window.edu.ru/
Поисковая система Академия Google (Google Scholar)	URL: https://scholar.google.ru/
Национальная информационно-аналитическая система	URL:
Электронная база периодических изданий East View	https://dlib.eastview.com/

9 Материально-техническое обеспечение практики/НИР

1. Помещения для самостоятельной работы: обучающихся: Персональные компьютеры с пакетом MS Office, вы-ходом в Интернет и с доступом в электронную информационно-образовательную среду университета

2. Помещения для хранения и профилактического обслуживания учебного оборудования: Шкафы для хранения учебно-методической документации, учебного оборудования и учебно-наглядных пособий.

3. Материально-техническое обеспечение на базе кафедры менеджмента института экономики и управления и на базе организаций по месту трудовой деятельности обучающихся позволяет в полном объеме реализовать цели и задачи производственной – преддипломной практики, и сформировать соответствующие компетенции.

7 Оценочные средства для проведения промежуточной аттестации по производственной практике

Вид аттестации по итогам практики – зачет с оценкой, который проводится в форме защиты отчета по производственной практике. Зачет по практике приравнивается к зачету по теоретическому обучению и учитывается при подведении итогов общей успеваемости студентов. При этом студенты, не выполнившие программу учебной практики без уважительной причины или получившие оценку "незачет", могут быть отчислены из Университета как имеющие академическую задолженность.

Завершающим этапом практики является оформление (например, в течение последних трех дней практики) результатов, полученных за весь период практики, в виде итогового отчета и получение оценки и характеристики с места прохождения практики, а также оформление дневника о прохождении практики.

В дневнике по производственной практике должны быть сделаны все необходимые отметки о прибытии и убытии, составлен индивидуальный план прохождения практики, определено индивидуальное задание и зафиксированы все этапы проделанной работы. Отчет и дневник должны быть проверены и подписаны руководителем практики от организации. В дневнике руководитель дает письменное заключение о знаниях и навыках, приобретенных студентами за время прохождения практики, и оценивает их работу в организации.

Документы и материалы, собранные студентом за время прохождения практики, должны быть оформлены в виде отчета.

Отчет по практике должен иметь следующую структуру:

1. **Титульный лист** (является первой страницей отчета по практике, где содержится информация о месте прохождения практики, Ф.И.О студента, руководителя практики, оценка).

2. **Содержание** (включает перечень вопросов, рассматриваемых в отчете по практике с проставлением страниц, в т.ч. введение, наименование разделов и их порядковые номера, заключение, список использованных источников, приложения).

3. Введение.

Во введении должны быть раскрыты актуальность управления предприятием, цели, задачи и направления работы студента на конкретном предприятии.

4. **Основная часть** (должны отражаться в полном объеме вопросы в соответствии с тематическим планом).

1. Краткая экономическая характеристика объекта практики (перечень общих сведений об организации: название, цель создания, организационно-правовая форма, краткая историческая справка, миссия организации). Характеристика производственной и организационной структуры

2. Характеристика структуры и функций отдела, где студент проходил практику.

3. Описание перечня работ, выполненных студентом в период прохождения практики.

4. Характеристика методик экономического анализа, планирования и системы принятия управленческих решений на объекте практики (в соответствии с индивидуальным заданием).

5. Анализ технико-экономических показателей (ТЭП) объекта практики за 2 предыдущих года на основе финансовой отчетности и данных управленческого учета:

- среднесписочная численность рабочих;
- среднегодовая стоимость основных фондов;
- среднегодовая стоимость остатков оборотных средств;
- затраты на производство реализованной продукции;
- выручка от реализации;

- прибыль от реализации;
- затраты на рубль реализованной продукции;
- фондоотдача;
- фондовооруженность;
- производительность труда;
- рентабельность продаж в %.

5. Заключение.

В заключении отчета по практике содержатся основные выводы и результаты проделанной работы, возможные мероприятия по улучшению деятельности предприятия.

6. Список использованных источников.

При написании отчета необходимо пользоваться научно-теоретическими источниками. В списке литературы дается перечень учебников, учебных пособий, Интернет-ресурсов, используемых студентом при подготовке отчета.

7. Приложения.

Использованные при прохождении практики и оформлении отчета исходные данные должны быть приложены к отчету. Это могут быть изученные и рассмотренные в отчете копии первичных документов и формы отчетности.

8. Характеристика

Характеристика студента-практиканта подписывается руководителем производственной практики со стороны предприятия и ставится печать.

9. План-график

План график подписывается с одной стороны представителем МГТУ им. Г.И. Носова, с другой стороны руководителем производственной практики со стороны предприятия и ставится печать.

Примерное индивидуальное задание на производственную практику:

Цель прохождения практики:

- изучение опыта работы в сфере деятельности, соответствующей направлению 38.03.02 «Менеджмент»;
- изучение конкретных методов и методик исследования проблем финансовой, банковской сферы.

Задачи практики:

- изучить правила охраны труда, техники безопасности и производственной санитарии;
- выполнять аналитические расчеты по объектам, определенными заданием руководителя;
- применять их при оценке состояния объекта, дать правильную оценку состояния объекта и показать, насколько это состояние отличается от требуемого;
- определить величину и характер резервов роста эффективности хозяйствования;
- приобрести навыки практической работы на определенном программой практики рабочем месте финансиста;
- овладение методами, позволяющими выявить возможности и определить пути перевода объекта из фактического состояния в требуемое;
- изучить опыт оперативного контроля и анализа выполнения планов по основным показателям деятельности, проверить обоснованность и наличие взаимосвязи основных показателей деятельности предприятия;
- умение подготовить материалы для выбора оптимальных решений, позволяющих выполнять оперативное регулирование производства и технико-экономическое планирование с учетом выявленных резервов;
- проведение статистических исследований.

Вопросы, подлежащие изучению:

- проведение анализа нормативной правовой базы деятельности организации, где осуществляется производственная практика;
- на основе изучения положения об организации, где проходит практика, и иной нормативно-правовой документации, составить схему организационной структуры предприятия (с указанием функций и полномочий структурных подразделений);
- определение основных направлений деятельности организации и соотнесение их с мероприятиями, которые разработаны в стратегии организации и стратегическом плане;
- оценка проектов и программ внедрения технологических и продуктовых инноваций;
- структуризация материала для подготовки к написанию выпускной квалификационной работы.

Планируемые результаты практики:

- подготовка рекомендаций по устранению или минимизации выявленных проблем (рекомендации должны быть обоснованными, т.е. сопровождаться ссылками на соответствующие НПА или авторитетное мнение специалистов в сфере деятельности, исследователей, конкурентов, потребителей и т.п.);
- подготовка выводов о деятельности предприятий или организаций, востребованности их продуктов на соответствующих рынках, а также практических рекомендаций по совершенствованию финансовых и экономических аспектов их деятельности;
- оценка эффективности проектов и программ, внедряемых на предприятиях;
- оценка качества управленческих решений;
- систематизация и обобщение материала для написания выпускной квалификационной работы.

Рекомендуемый объем отчета – не более 30 страниц печатного текста. Текст печатается шрифтом п. 14, Times New Roman, через полтора интервала. Размеры полей страниц: верхнее – 2 см, нижнее – 2 см, левое – 3 см, правое – 1 см.

Отчет о производственной практике оформляется в соответствии с требованиями стандарта ФГБОУ ВПО «МГТУ им.Г.И.Носова». Отчет по практике оценивается по пятибалльной системе. Оценка заносится в ведомость и зачетную книжку студента.

Студент, не выполнивший программу практики и получивший отрицательный отзыв о работе от руководителя по месту прохождения практики или неудовлетворительную оценку при защите отчета, имеет академическую задолженность. В случае неполного выполнения студентом задания на производственную практику по уважительной причине деканат дает разрешение на продление срока практики или повторное её прохождение. При отсутствии уважительных причин рассматривается вопрос о дальнейшем пребывании студента в ФГБОУ ВПО «МГТУ».

После защиты отчетов по практике руководитель обязан сдать отчеты в архив кафедры.

По итогам промежуточной аттестации выставляются оценки «отлично», «хорошо», «удовлетворительно», «неудовлетворительно».

Критерии оценивания отчета о практике

Студент предоставляет отчет о практике в установленный графиком день преподавателю, назначенному заведующим кафедрой. Преподаватель проверяет отчет по практике и выставляет предварительную оценку по следующим критериям:

- соблюдение графика выполнения отчета о практике;
- качество написания введения и заключения;
- соответствие содержания глав и параграфов их названию;
- наличие выводов по параграфам и главам, их аргументированность;
- наличие практических рекомендаций в отчете;
- самостоятельность выполнения отчета;

- язык и стиль изложения;
- оформление отчета (наличие сносок и правильность цитирования, качество оформления рисунков, схем, таблиц, правильность оформления списка использованной литературы);
- соблюдение требований по объему.

В случае положительной предварительной оценки отчет о практике рекомендуется научным руководителем к защите. Студенты защищают отчеты о практике в соответствии с графиком защиты.

Защита отчета о практике, как правило, заключается в кратком 8-10-минутном докладе студента и его ответах на вопросы руководителя. При оценке учитываются содержание и правильность оформления студентом отчета о практике, отзыв руководителя практики от организации - места прохождения практики, качество ответов на вопросы в ходе защиты отчета.

Показатели и критерии оценивания:

– на оценку **«отлично»** (5 баллов) – обучающийся представляет отчет, в котором в полном объеме раскрыто содержание задания; текст излагается последовательно и логично с применением актуальных нормативных документов; в отчете дана всесторонняя оценка практического материала; используется творческий подход к решению проблемы; сформулированы экономически обоснованные выводы и предложения. Отчет соответствует предъявляемым требованиям к оформлению.

На публичной защите обучающийся демонстрирует системность и глубину знаний, полученных при прохождении практики; стилистически грамотно, логически правильно излагает ответы на вопросы; дает исчерпывающие ответы на дополнительные вопросы преподавателя; способен обобщить материал, сделать собственные выводы, выразить свое мнение, привести иллюстрирующие примеры.

– на оценку **«хорошо»** (4 балла) – обучающийся представляет отчет, в котором содержание раскрыто достаточно полно, материал излагается с применением актуальных нормативных документов, основные положения хорошо проанализированы, имеются выводы и экономически обоснованные предложения. Отчет в основном соответствует предъявляемым требованиям к оформлению.

На публичной защите обучающийся демонстрирует достаточную полноту знаний в объеме программы практики, при наличии лишь несущественных неточностей в изложении содержания основных и дополнительных ответов; владеет необходимой для ответа терминологией; недостаточно полно раскрывает сущность вопроса; отсутствуют иллюстрирующие примеры, обобщающее мнение студента недостаточно четко выражено.

– на оценку **«удовлетворительно»** (3 балла) – обучающийся представляет отчет, в котором содержание раскрыты слабо и в неполном объеме, выводы правильные, но предложения являются необоснованными. Материал излагается на основе неполного перечня нормативных документов. Имеются нарушения в оформлении отчета.

На публичной защите обучающийся демонстрирует недостаточно последовательные знания по вопросам программы практики; использует специальную терминологию, но допускает ошибки в определении основных понятий, которые затрудняется исправить самостоятельно; демонстрирует способность самостоятельно, но не глубоко, анализировать материал, раскрывает сущность решаемой проблемы только при наводящих вопросах преподавателя; отсутствуют иллюстрирующие примеры, отсутствуют выводы.

– на оценку **«неудовлетворительно»** (2 балла) – обучающийся представляет отчет, в котором содержание раскрыты слабо и в неполном объеме, выводы и предложения являются необоснованными. Материал излагается на основе неполного перечня нормативных документов. Имеются нарушения в оформлении отчета. Отчет с замечаниями преподавателя возвращается обучающемуся на доработку, и условно допускается до публичной защиты.

На публичной защите обучающийся демонстрирует фрагментарные знания в рамках программы практики; не владеет минимально необходимой терминологией; допускает

грубые логические ошибки, отвечая на вопросы преподавателя, которые не может исправить самостоятельно.

– на оценку «неудовлетворительно» (1 балл) – обучающийся представляет отчет, в котором очень слабо рассмотрены практические вопросы задания, применяются старые нормативные документы и отчетность. Отчет выполнен с нарушениями основных требований к оформлению. Отчет с замечаниями преподавателя возвращается обучающемуся на доработку, и не допускается до публичной защиты.

Контрольные вопросы и задания для проведения аттестации по итогам практики:

1. Дать общую характеристику организации (название, цель создания, организационно-правовая форма, краткая историческая справка, миссия организации)
2. Назовите источники информации и методы расчета следующих показателей:
 - среднесписочная численность рабочих;
 - среднегодовая стоимость основных фондов;
 - среднегодовая стоимость остатков оборотных средств;
 - затраты на производство реализованной продукции;
 - выручка от реализации;
 - прибыль от реализации;
 - затраты на рубль реализованной продукции;
 - фондоотдача;
 - фондовооруженность;
 - производительность труда;
 - рентабельность продаж в %.
3. Дайте характеристику процесса производства и реализации продукции на предприятии
4. Какие формы оплат труда вам известны. Какие из них применяются на анализируемом предприятии
5. Раскройте методы факторного анализа валового выпуска продукции, среднегодовой выработки, фондоотдачи, общей суммы затрат, фонда оплаты труда, рентабельности. Как повлияли различные факторы на формирование рассматриваемых показателей деятельности организации.
6. Предложите направления развития организации, обоснуйте их.