



МИНИСТЕРСТВО НАУКИ И ВЫСШЕГО ОБРАЗОВАНИЯ
РОССИЙСКОЙ ФЕДЕРАЦИИ

Федеральное государственное бюджетное образовательное учреждение
высшего образования
«Магнитогорский государственный технический университет им. Г.И. Носова»



УТВЕРЖДАЮ
Директор ИГДиТ
И.А. Пыталев

15.03.2021 г.

РАБОЧАЯ ПРОГРАММА ДИСЦИПЛИНЫ (МОДУЛЯ)

***ЭЛЕКТРООБОРУДОВАНИЕ ПОДЪЕМНО-ТРАНСПОРТНЫХ,
СТРОИТЕЛЬНЫХ, ДОРОЖНЫХ СРЕДСТВ И ОБОРУДОВАНИЯ***

Направление подготовки (специальность)

23.05.01 Наземные транспортно-технологические средства

Направленность (профиль/специализация) программы

23.05.01 Подъемно-транспортные, строительные, дорожные средства и оборудование

Уровень высшего образования - специалитет

Форма обучения

очная

Институт/ факультет	Институт горного дела и транспорта
Кафедра	Горных машин и транспортно-технологических комплексов
Курс	3
Семестр	5

Магнитогорск
2021 год


Рабочая программа составлена на основе ФГОС ВО - специалитет по специальности 23.05.01 Наземные транспортно-технологические средства (приказ Минобрнауки России от 11.08.2020 г. № 935)


Рабочая программа рассмотрена и одобрена на заседании кафедры Горных машин и транспортно-технологических комплексов
08.02.2021, протокол № 5

Зав. кафедрой  А.М.Мажитов

Рабочая программа одобрена методической комиссией ИГДиТ
15.03.2021 г. протокол № 5

Председатель  И.А. Пыталев

Рабочая программа составлена:
доцент кафедры ГМиТТК, канд. техн. наук  И.Г.Усов

Рецензент:
Зам. генерального директора ООО "УралЭнергоРесурс" , канд. техн. наук

И.С. Туркин

Лист актуализации рабочей программы

Рабочая программа пересмотрена, обсуждена и одобрена для реализации в 2022 - 2023 учебном году на заседании кафедры Горных машин и транспортно-технологических

Протокол от _____ 20__ г. № ____
Зав. кафедрой _____ А.М. Мажитов

Рабочая программа пересмотрена, обсуждена и одобрена для реализации в 2023 - 2024 учебном году на заседании кафедры Горных машин и транспортно-технологических

Протокол от _____ 20__ г. № ____
Зав. кафедрой _____ А.М. Мажитов

Рабочая программа пересмотрена, обсуждена и одобрена для реализации в 2024 - 2025 учебном году на заседании кафедры Горных машин и транспортно-технологических

Протокол от _____ 20__ г. № ____
Зав. кафедрой _____ А.М. Мажитов

Рабочая программа пересмотрена, обсуждена и одобрена для реализации в 2025 - 2026 учебном году на заседании кафедры Горных машин и транспортно-технологических

Протокол от _____ 20__ г. № ____
Зав. кафедрой _____ А.М. Мажитов

Рабочая программа пересмотрена, обсуждена и одобрена для реализации в 2026 - 2027 учебном году на заседании кафедры Горных машин и транспортно-технологических

Протокол от _____ 20__ г. № ____
Зав. кафедрой _____ А.М. Мажитов

1 Цели освоения дисциплины (модуля)

приобретение комплекса знаний и навыков, необходимых в области технического обслуживания, ремонта и диагностирования электрооборудования подъемно-транспортных, строительных, дорожных средств и оборудования.

В процессе изучения данной дисциплины студент осваивает:

- способностью анализировать состояние и перспективы развития наземных транспортно-технологических средств, их технологического оборудования и комплексов на их базе;

- способностью анализировать состояние и перспективы развития средств механизации и автоматизации подъемно-транспортных, строительных и дорожных работ, их технологического оборудования и комплексов на их базе.

- овладение достаточным уровнем общепрофессиональных и профессиональных компетенций в соответствии с требованиями ФГОС ВО по направлению подготовки 23.03.02 Наземные транспортно-технологические комплексы профиль Поъемно-транспортные. строительные. дорожные машины и оборудование.

2 Место дисциплины (модуля) в структуре образовательной программы

Дисциплина Электрооборудование подъемно-транспортных, строительных, дорожных средств и оборудования входит в часть учебного плана формируемую участниками образовательных отношений образовательной программы.

Для изучения дисциплины необходимы знания (умения, владения), сформированные в результате изучения дисциплин/ практик:

Конструкции подъемно-транспортных, строительных, дорожных средств и оборудования

Электротехника, электроника

Физика

Математика

Знания (умения, владения), полученные при изучении данной дисциплины будут необходимы для изучения дисциплин/практик:

Машины и оборудование непрерывного транспорта

Строительные и дорожные машины и специальные манипуляторы

Технология ремонта подъемно-транспортных, строительных, дорожных средств и оборудования

Эксплуатация подъемно-транспортных, строительных, дорожных средств и оборудования

3 Компетенции обучающегося, формируемые в результате освоения дисциплины (модуля) и планируемые результаты обучения

В результате освоения дисциплины (модуля) «Электрооборудование подъемно-транспортных, строительных, дорожных средств и оборудования» обучающийся должен обладать следующими компетенциями:

Код индикатора	Индикатор достижения компетенции
ПК-3	Способен к выполнению работ по обеспечению монтажа, наладки, технического обслуживания, ремонта, реконструкции и модернизации ПТ СДМ и оборудования
ПК-3.1	Проводит анализ конструктивного исполнения ПТ СДМ и оборудования
ПК-3.2	Определяет монтажные и эксплуатационные нагрузки на ПТ СДМ и отдельных их составляющих
ПК-3.3	Разрабатывает техническую документацию на монтажные и ремонтные работы
ПК-3.4	Выполняет работы по монтажу, наладке, техническому обслуживанию, ремонту ПТ СДМ и оборудования

4. Структура, объём и содержание дисциплины (модуля)

Общая трудоемкость дисциплины составляет 2 зачетных единиц 72 акад. часов, в том числе:

- контактная работа – 37 акад. часов;
- аудиторная – 36 акад. часов;
- внеаудиторная – 1 акад. часов;
- самостоятельная работа – 35 акад. часов;
- в форме практической подготовки – 0 акад. час;

Форма аттестации - зачет

Раздел/ тема дисциплины	Семестр	Аудиторная контактная работа (в акад. часах)			Самостоятельная работа студента	Вид самостоятельной работы	Форма текущего контроля успеваемости и промежуточной аттестации	Код компетенции
		Лек.	лаб. зан.	практ. зан.				
1.								
1.1 Назначение электрооборудования и систем управления. Механика электроприводов	5	2		2/ИИ	5	1. Самостоятельное изучение учебной и научно литературы по теме 2. Поиск дополнительной информации по теме (работа с библиографическим материалами, с электронными библиотеками и ЭОР, информационно-коммуникационные сети Интернет). 3. Подготовка к практическому занятию и выполнение практических работ	1. Индивидуальное собеседование. 2. Индивидуальное сообщение на занятии 3. Проверка индивидуального задания и его защита	

<p>1.2 Основные термины и определения электрооборудования и систем управления электроприводами. Расчетные схемы электро-механической системы</p>		4		2/ИИ	5	<p>1. Самостоятельное изучение учебной и научно литературы по теме 2. Поиск дополнительной информации по теме (работа с библиографическим материалами, с электронными библиотеками и ЭОР, информационно-коммуникационные сети Интернет). 3. Подготовка к практическому занятию и выполнение практических работ</p>	<p>1. Индивидуальное собеседование. 2. Индивидуальное сообщение на занятии 3. Проверка индивидуального задания и его защита</p>	
<p>1.3 Жесткость механической характеристики. Критическое скольжение Максимальный момент АД. Генераторы и двигатели постоянного и переменного тока. Преобразователи, электромашинные усилители. Статические преобразователи</p>		4		4/ИИ	7	<p>1. Самостоятельное изучение учебной и научно литературы по теме 2. Поиск дополнительной информации по теме (работа с библиографическим материалами, с электронными библиотеками и ЭОР, информационно-коммуникационные сети Интернет). 3. Подготовка к практическому занятию и выполнение практических работ</p>	<p>1. Индивидуальное собеседование. 2. Индивидуальное сообщение на занятии 3. Проверка индивидуального задания и его защита</p>	

<p>1.4 Аппараты ручного, дистанционного и автоматического управления, защиты, реостаты. Подъёмные электромагниты. Основные понятия: управление, разомкнутые системы, управление в функции скорости, тока, времени, пути. Показатели, характеризующие различные способы управления. Схемы управления электроприводами постоянного и переменного тока.</p>		4		4/2И	7	<p>1. Самостоятельное изучение учебной и научно литературы по теме 2. Поиск дополнительной информации по теме (работа с библиографическим материалами, с электронными библиотеками и ЭОР, информационно-коммуникационные сети Интернет). 3. Подготовка к практическому занятию и выполнение практических работ</p>	<p>1. Индивидуальное собеседование. 2. Индивидуальное сообщение на занятии 3. Проверка индивидуального задания и его защита</p>	
<p>1.5 Расчет и выбор электрооборудования кранов. Режимы и циклограммы работы ЭО механизмов крана. Расчет статических нагрузок. Выбор электродвигателей. Выбор аппаратуры управления. Расчет и выбор средств защиты. Электродвигатели в крановом электроприводе</p>		4		6/1,2И	11	<p>1. Самостоятельное изучение учебной и научно литературы по теме 2. Поиск дополнительной информации по теме (работа с библиографическим материалами, с электронными библиотеками и ЭОР, информационно-коммуникационные сети Интернет). 3. Подготовка к практическому занятию и выполнение практических работ</p>	<p>1. Индивидуальное собеседование. 2. Индивидуальное сообщение на занятии 3. Проверка индивидуального задания и его защита</p>	
Итого по разделу	18		18/7,2И	35				
Итого за семестр	18		18/7,2И	35		зачёт		
Итого по дисциплине	18		18/7,2И	35		зачет		

5 Образовательные технологии

В соответствии с требованиями ФГОС ВО реализация компетентностного подхода предусматривает широкое использование в учебном процессе активных и интерактивных форм проведения занятий (компьютерных симуляций, деловых и ролевых игр, разбор конкретных ситуаций, психологические и иные тренинги) в сочетании с внеаудиторной работой с целью формирования и развития профессиональных навыков обучающихся. Проведение лекционных занятий по дисциплине основывается на активном методе обучения, при котором учащиеся не пассивные слушатели, а активные участники занятия, отвечающие на вопросы преподавателя. Вопросы преподавателя нацелены на активизацию процесса усвоения материала. Преподаватель заранее намечает список вопросов, стимулирующих ассоциативное мышление и установление связи нового учебного материала с ранее освоенным.

1. В учебном процессе предусмотрены занятия в форме разбора конкретных ситуаций, связанных с управлением техническими системами.

2. При проведении лабораторных и практических работ рассматриваются тесты по темам в интерактивной форме.

3. Часть занятий лекционного типа проводятся в виде презентации.

4. Практические занятия проводятся с использованием рекомендуемого программного обеспечения.

5. В рамках учебного курса предусмотрены встречи с представителями российских и зарубежных компаний, государственных и общественных организаций, мастер-классы экспертов и специалистов по тематике курса.

6 Учебно-методическое обеспечение самостоятельной работы обучающихся

Представлено в приложении 1.

7 Оценочные средства для проведения промежуточной аттестации

Представлены в приложении 2.

8 Учебно-методическое и информационное обеспечение дисциплины (модуля)

а) Основная литература:

1. Корнилов, Г. П. Расчет и выбор электрооборудования промышленных предприятий = Calcul et choix d'equipement electrique des entreprises industrielles : учебное пособие / Г. П. Корнилов, А. А. Николаев ; МГТУ. - Магнитогорск : МГТУ, 2017. - 1 электрон. опт. диск (CD-ROM). - URL: <https://magtu.informsistema.ru/uploader/fileUpload?name=3149.pdf&show=dcatalogues/1/1136474/3149.pdf&view=true> (дата обращения: 04.10.2019). - Макрообъект. - Текст : электронный.

2. Мугалимов, Р. Г. Электроника и электрооборудование транспортных и транспортно-технологических машин : учебное пособие / Р. Г. Мугалимов. - Магнитогорск : МГТУ, 2011. - 1 электрон. опт. диск (CD-ROM). - URL: <https://magtu.informsistema.ru/uploader/fileUpload?name=1022.pdf&show=dcatalogues/1/1119287/1022.pdf&view=true> (дата обращения: 04.10.2019). - Макрообъект. - Текст : электронный.

б) Дополнительная литература:

1. Электрооборудование и системы управления подъемно-транспортными машинами: Учеб. пособие / П.А.Сорокин, Д.М.Крапивин, М.Н.Хальфин и др. – Тула: Изд-во ТулГУ, 2003. – 380 с.

2. <http://www.ess-ltd.ru/maintenance-repair/23/1042>. Электрооборудование подъемно-транспортных устройств. ОООРесурсПромАльянс.

3.Алиев И.И. Электротехника и электрооборудование [Электронный ресурс]: справочник. Учебное пособие для вузов/ Алиев И.И.— Электрон. текстовые данные.— Саратов: Вузовское образование, 2014.— 1199 с.— Режим доступа: <http://www.iprbookshop.ru/9654>.— ЭБС «IPRbooks».

в) Методические указания:

1.Петушков, М. Ю. Преобразователи постоянного напряжения : учебное пособие / М. Ю. Петушков ; МГТУ. - [2-е изд., испр.]. - Магнитогорск : МГТУ, 2015. - 1 электрон. опт. диск (CD-ROM). - URL: <https://magtu.informsystema.ru/uploader/fileUpload?name=1457.pdf&show=dcatalogues/1/1123980/1457.pdf&view=true> (дата обращения: 04.10.2019). - Макрообъект. - Текст : электронный.

2.Основные приемы работы в MS Excel [Электронный ресурс]: Интерак-тивный обучающий комплекс с элементами тренинга / Татьяна Николаевна Носова; ГОУ ВПО «МГТУ». – Электрон. дан. и прогр. (8,85 Мб). – Магнитогорск: ГОУ ВПО «МГТУ», 2011. – 1 электрон. опт. диск (CD-R). – Систем. требования: IBM PC, любой, более 1 GHz; 512 Мб RAM; 10 Мб HDD; MS Windows XP и выше; MS Internet Explorer, Mozilla Firefox, Adobe Flash Player 8.0 и выше; CD/DVD-ROM дисковод; мышь.

3.Бахматов, Ю. Ф. Аналоговые частотные фильтры : учебное пособие / Ю. Ф. Бахматов ; МГТУ. - Магнитогорск : [МГТУ], 2015. - 55 с. : ил., табл., схемы, граф. - URL: <https://magtu.informsystema.ru/uploader/fileUpload?name=1225.pdf&show=dcatalogues/1/1121646/1225.pdf&view=true> (дата обращения: 04.10.2019). - Макрообъект. - Текст : электронный.

4.Исследование активных полупроводниковых компонентов : методические указания к лабораторным работам по дисциплине "Физические основы электроники" для студентов специальности 180400 / [сост. А. А. Радионов] ; МГТУ ; Белорецкий филиал. - Магнитогорск, 2002. - 1 электрон. опт. диск (CD-ROM). - URL: <https://magtu.informsystema.ru/uploader/fileUpload?name=3101.pdf&show=dcatalogues/1/1135509/3101.pdf&view=true> (дата обращения: 04.10.2019). - Макрообъект. - Текст : электронный.

5.Лабораторная работа №1. Исследование нулевых схем выпрямления / МГТУ ; Белорецкий филиал. - Магнитогорск : МГТУ, Б. г. - 1 электрон. опт. диск (CD-ROM). - URL: <https://magtu.informsystema.ru/uploader/fileUpload?name=3091.pdf&show=dcatalogues/1/1135433/3091.pdf&view=true> (дата обращения: 04.10.2019). - Макрообъект. - Текст : электронный.

6.Лабораторная работа №3. Исследование однофазного двухполупериодного управляемого выпрямителя / МГТУ ; Белорецкий филиал. - Магнитогорск, Б. г. - 1 электрон. опт. диск (CD-ROM). - URL: <https://magtu.informsystema.ru/uploader/fileUpload?name=3092.pdf&show=dcatalogues/1/1135442/3092.pdf&view=true> (дата обращения: 04.10.2019). - Макрообъект. - Текст : электронный.

7.Машинные языки. Основы микропроцессорной техники : лабораторный практикум / С. И. Лукьянов, Д. В. Швидченко, Е. С. Суспицын и др. ; МГТУ. -

г) Программное обеспечение и Интернет-ресурсы:

Программное обеспечение

Наименование ПО	№ договора	Срок действия лицензии
-----------------	------------	------------------------

MS Windows 7 Professional(для классов)	Д-1227-18 от 08.10.2018	11.10.2021
MS Windows 7 Professional (для классов)	Д-757-17 от 27.06.2017	27.07.2018
MS Office 2007 Professional	№ 135 от 17.09.2007	бессрочно
7Zip	свободно распространяемое ПО	бессрочно

Профессиональные базы данных и информационные справочные системы

Название курса	Ссылка
Федеральное государственное бюджетное учреждение «Федеральный институт промышленной собственности»	URL: http://www1.fips.ru/
Информационная система - Единое окно доступа к информационным ресурсам	URL: http://window.edu.ru/
Поисковая система Академия Google (Google Scholar)	URL: https://scholar.google.ru/
Национальная информационно-аналитическая система – Российский индекс научного цитирования (РИНЦ)	URL: https://elibrary.ru/project_risc.asp
Электронная база периодических изданий East View Information Services, ООО «ИВИС»	https://dlib.eastview.com/

9 Материально-техническое обеспечение дисциплины (модуля)

Материально-техническое обеспечение дисциплины включает:

Материально-техническое обеспечение дисциплины включает:

В соответствии с учебным планом по дисциплине предусмотрены следующие виды занятий: лекции, практические занятия, самостоятельная работа, консультации, зачет.

Учебные аудитории для проведения занятий лекционного типа:

- мультимедийные средства хранения, передачи и представления информации.

Учебные аудитории для проведения занятий для проведения практических занятий:

- мультимедийные средства хранения, передачи и представления информации;

- доска, мультимедийный проектор, экран.

Учебные аудитории для проведения групповых и индивидуальных консультаций, текущего контроля и промежуточной аттестации

- мультимедийные средства хранения, передачи и представления информации;

- доска, мультимедийный проектор, экран.

Помещения для самостоятельной работы обучающихся:

- персональные компьютеры с пакетом MS Office, выходом в интернет и с доступом в электронную образовательную среду университета.

Помещения для хранения и профилактического обслуживания учебного оборудования:

- стеллажи для хранения учебно-наглядных пособий и учебно-методической документации.

Учебно-методическое обеспечение самостоятельной работы обучающихся

Самостоятельная работа по освоению дисциплины необходима для углубленного изучения материала курса. Самостоятельная работа студентов регламентируется графиками учебного процесса и самостоятельной работы.

Самостоятельная работа студентов состоит из следующих взаимосвязанных частей:

1) Изучение теоретического материала в форме:

- Самостоятельное изучение учебной и научно литературы по теме
- Поиск дополнительной информации по теме (работа с библиографическим материалами, с электронными библиотеками и ЭОР, информационно-коммуникационные сети Интернет).

Остаточные знания определяются результатами сдачи зачета и зачета с оценкой.

2) Подготовка к лабораторным занятиям.

3) Подготовка к практическим занятиям и выполнение практических работ.

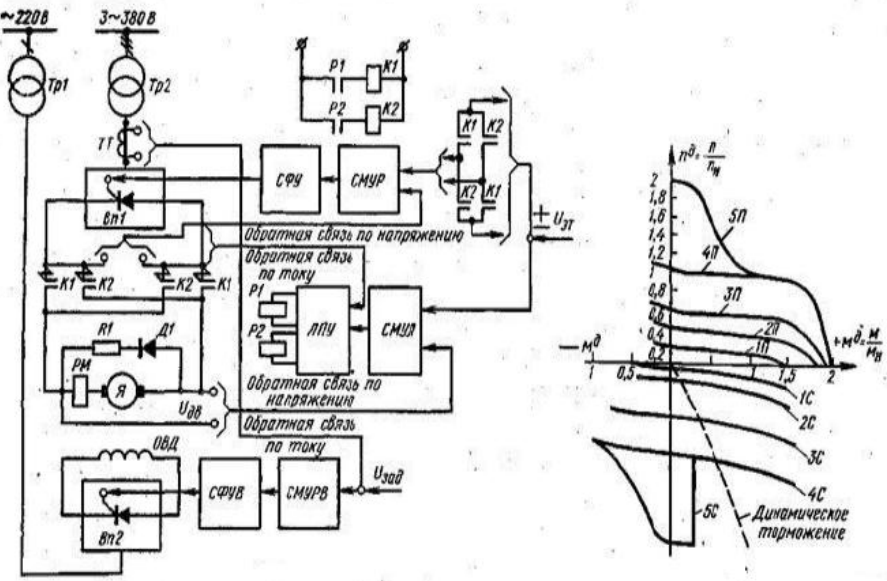
Самостоятельная работа выполняется студентами на основе учебно-методических материалов дисциплины.

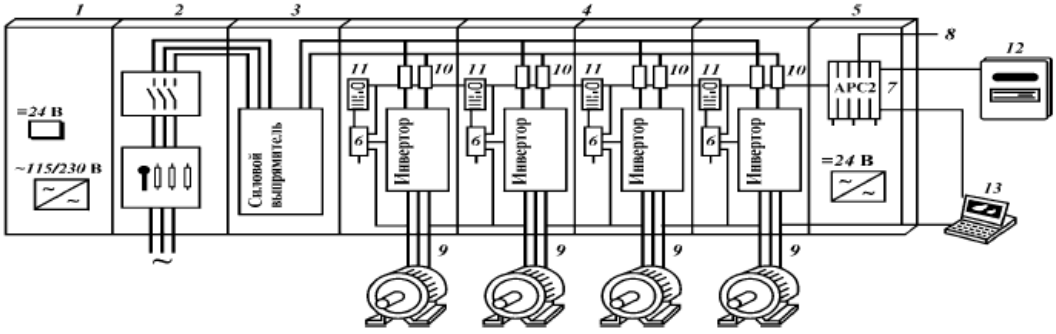
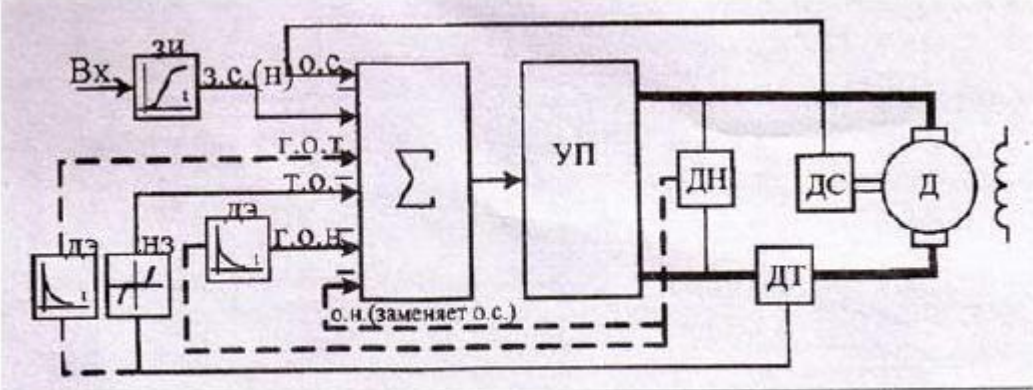
Приложение 2

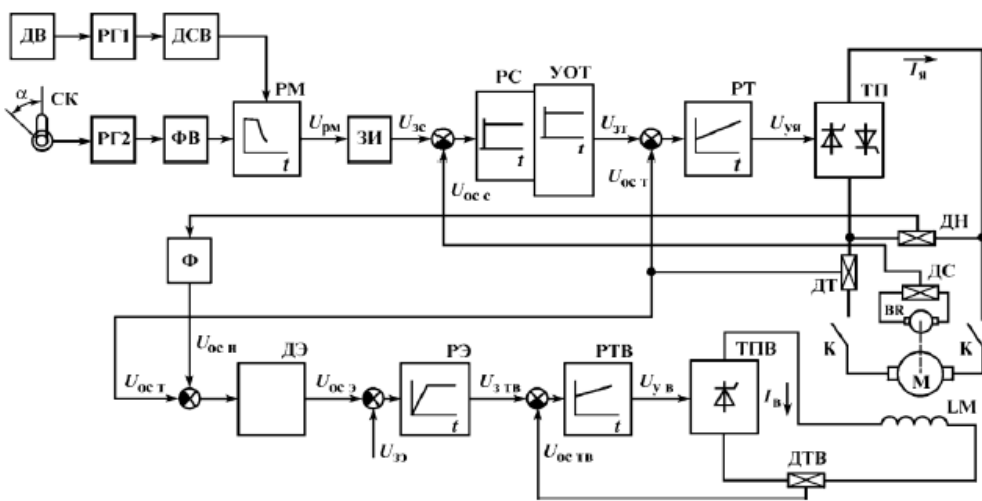
ФОНД ОЦЕНОЧНЫХ СРЕДСТВ ДЛЯ ПРОВЕДЕНИЯ ПРОМЕЖУТОЧНОЙ АТТЕСТАЦИИ

Код индикатора	Индикатор достижения компетенции	Оценочные средства
Электрооборудование подъемно-транспортных, строительных, дорожных средств и оборудования		
ПРОФЕССИОНАЛЬНЫЕ КОМПЕТЕНЦИИ		
ПК-3 - Способен к выполнению работ по обеспечению монтажа, наладки, технического обслуживанию, ремонта, реконструкции и модернизации ПТ СДМ и оборудования		
ПК-3.1	Проводит анализ конструктивного исполнения ПТ СДМ и оборудования	<ol style="list-style-type: none"> 1. Каково назначение электрооборудования ПТ СДМ? 2. Что называется электроприводом? 3. На какие основные виды подразделяют электроприводы? 4. Какие основные требования предъявляются к электроприводам ПТ СДМ? 5. Как классифицируются системы управления электроприводами? 6. Запишите основное уравнение движения электромеханической системы с вращающимся рабочим органом. 7. Запишите основное уравнение движения электромеханической системы с поступательно движущимся рабочим органом. 8. Как определить момент инерции электромеханической системы с вращающимся рабочим органом? 9. Как определить момент инерции электромеханической системы с поступательно движущимся рабочим органом? 10. Как определить приведенный к валу электродвигателя момент инерции электромеханической системы подъемного механизма крана? 11. Каковы типовые статические характеристики производственных машин и механизмов? 12. Каков физический смысл составных частей уравнения движения электропривода? 13. Что понимают под механической характеристикой электродвигателя и чем определяется степень ее жесткости? 14. Привести на одном графике механические характеристики всех видов электродвигателей? 15. Какие возможны режимы работы двигателей постоянного и переменного тока и в каких ПТ СДМ они применяются?

<i>Код индикатора</i>	<i>Индикатор достижения компетенции</i>	<i>Оценочные средства</i>
		<p>16. Объясните принцип действия двигателя постоянного тока.</p> <p>17. Объясните принцип действия асинхронного короткозамкнутого двигателя.</p> <p>18. Перечислите состав электрооборудования мостового крана.</p> <p>19. Перечислите состав электрооборудования ленточной конвейерной установки.</p> <p>20. Перечислите состав электрооборудования бульдозера.</p> <p>21. Нарисуйте блочную схему регулируемого электропривода постоянного тока по системе ТП-Д и объясните работу системы при увеличении нагрузки на валу.</p> <p>22. Как работает система подчиненного регулирования скорости вращения двигателя постоянного тока?</p> <p>23. В чем суть векторного управления асинхронным двигателем с короткозамкнутым ротором по системе ПЧ-АД?</p> <p>24. Каков состав и принципы работы электрооборудования строительных экскаваторов?</p> <p>25. Каковы требования к автоматизации управления и защиты поточно-транспортных систем.</p> <p>26. Каков принцип действия схемы управления асинхронным двигателем с фазным ротором в функции скорости?</p> <p>27. Каков принцип действия схемы управления асинхронным двигателем с фазным ротором в функции тока?</p> <p>28. Каков принцип действия схемы управления асинхронным двигателем с фазным ротором в функции времени?</p> <p>29. Каков принцип действия схемы управления асинхронным двигателем с фазным ротором в функции пути?</p>
ПК-3.2	Определяет монтажные и эксплуатационные нагрузки на ПТ СДМ и отдельных их составляющих	В дисциплине не реализуется

Код индикатора	Индикатор достижения компетенции	Оценочные средства
ПК-3.3	Разрабатывает техническую документацию на монтажные и ремонтные работы	<p>Примеры практических задач</p>  <p>Электропривод постоянного тока с тиристорным управлением:</p>

Код индикатора	Индикатор достижения компетенции	Оценочные средства
ПК-3.4	Выполняет работы по монтажу, наладке, техническому обслуживанию, ремонту ПТ СДМ и оборудования	 <p data-bbox="1048 715 1917 802">Структура многодвигательного электропривода Multy Drive с общим звеном постоянного тока:</p>  <p data-bbox="1227 1241 1917 1273">структура CAP электроприводов Г-Д и ТП-Д для</p>

Код индикатора	Индикатор достижения компетенции	Оценочные средства
		<p data-bbox="1025 320 1048 336">а</p>  <p data-bbox="943 869 1928 959">Функциональная схема электропривода буровой лебедки с двухзонным регулированием скорости:</p>