



МИНИСТЕРСТВО НАУКИ И ВЫСШЕГО ОБРАЗОВАНИЯ  
РОССИЙСКОЙ ФЕДЕРАЦИИ

Федеральное государственное бюджетное образовательное учреждение  
высшего образования  
«Магнитогорский государственный технический университет им. Г.И. Носова»



УТВЕРЖДАЮ  
Директор ИГДиТ  
И.А. Пыталев

15.03.2021 г.

**РАБОЧАЯ ПРОГРАММА ДИСЦИПЛИНЫ (МОДУЛЯ)**

***ЭКСПЛУАТАЦИЯ ПОДЪЕМНО-ТРАНСПОРТНЫХ, СТРОИТЕЛЬНЫХ,  
ДОРОЖНЫХ СРЕДСТВ И ОБОРУДОВАНИЯ***

Направление подготовки (специальность)

23.05.01 Наземные транспортно-технологические средства

Направленность (профиль/специализация) программы

23.05.01 Подъемно-транспортные, строительные, дорожные средства и оборудование

Уровень высшего образования - специалитет

Форма обучения

очная

Институт/ факультет	Институт горного дела и транспорта
Кафедра	Горных машин и транспортно-технологических комплексов
Курс	5
Семестр	9, 10

Магнитогорск  
2021 год


Рабочая программа составлена на основе ФГОС ВО - специалитет по специальности 23.05.01 Наземные транспортно-технологические средства (приказ Минобрнауки России от 11.08.2020 г. № 935)


Рабочая программа рассмотрена и одобрена на заседании кафедры Горных машин и транспортно-технологических комплексов  
08.02.2021, протокол № 5

Зав. кафедрой  А.М.Мажитов

Рабочая программа одобрена методической комиссией ИГДиТ  
15.03.2021 г. протокол № 5

Председатель  И.А. Пыталев

Рабочая программа составлена:  
доцент кафедры ГМиТТК, канд. техн. наук  И.Г.Усов

Рецензент:  
Зам. генерального директора ООО "УралЭнергоРесурс" , канд. техн. наук  
 И.С. Туркин

## Лист актуализации рабочей программы

---

Рабочая программа пересмотрена, обсуждена и одобрена для реализации в 2022 - 2023 учебном году на заседании кафедры Горных машин и транспортно-технологических

Протокол от \_\_\_\_\_ 20\_\_ г. № \_\_\_\_  
Зав. кафедрой \_\_\_\_\_ А.М. Мажитов

---

Рабочая программа пересмотрена, обсуждена и одобрена для реализации в 2023 - 2024 учебном году на заседании кафедры Горных машин и транспортно-технологических

Протокол от \_\_\_\_\_ 20\_\_ г. № \_\_\_\_  
Зав. кафедрой \_\_\_\_\_ А.М. Мажитов

---

Рабочая программа пересмотрена, обсуждена и одобрена для реализации в 2024 - 2025 учебном году на заседании кафедры Горных машин и транспортно-технологических

Протокол от \_\_\_\_\_ 20\_\_ г. № \_\_\_\_  
Зав. кафедрой \_\_\_\_\_ А.М. Мажитов

---

Рабочая программа пересмотрена, обсуждена и одобрена для реализации в 2025 - 2026 учебном году на заседании кафедры Горных машин и транспортно-технологических

Протокол от \_\_\_\_\_ 20\_\_ г. № \_\_\_\_  
Зав. кафедрой \_\_\_\_\_ А.М. Мажитов

---

Рабочая программа пересмотрена, обсуждена и одобрена для реализации в 2026 - 2027 учебном году на заседании кафедры Горных машин и транспортно-технологических

Протокол от \_\_\_\_\_ 20\_\_ г. № \_\_\_\_  
Зав. кафедрой \_\_\_\_\_ А.М. Мажитов

### **1 Цели освоения дисциплины (модуля)**

Целями освоения дисциплины (модуля) являются:

- формирование у студентов знаний, умений, навыков и владений в области основ теории надежности подъемно-транспортных машин (ПТМ), строительных и дорожных машин (СДМ), организации их эксплуатации, монтажа, технического обслуживания и ремонта"

- овладение достаточным уровнем общепрофессиональных и профессиональных компетенций в соответствии с требованиями ФГОС ВО по направлению подготовки 23.03.02 Наземные транспортно-технологические комплексы профиль Подъемно-транспортные, строительные, дорожные машины и оборудование.

### **2 Место дисциплины (модуля) в структуре образовательной программы**

Дисциплина Эксплуатация подъемно-транспортных, строительных, дорожных средств и оборудования входит в часть учебного плана формируемую участниками образовательных отношений образовательной программы.

Для изучения дисциплины необходимы знания (умения, владения), сформированные в результате изучения дисциплин/ практик:

Конструкции подъемно-транспортных, строительных, дорожных средств и оборудования

Математика

Основы робототехники

Электрооборудование подъемно-транспортных, строительных, дорожных средств и оборудования

Детали машин и основы конструирования

Технология производства подъемно-транспортных, строительных, дорожных средств и оборудования

Строительная механика и металлические конструкции подъемно-транспортных и строительно-дорожных машин

Грузоподъемные машины и оборудование

Гидропривод и гидропневмоавтоматика подъемно-транспортных, строительных, дорожных средств и манипуляторов

Безопасность жизнедеятельности

Строительные и дорожные машины и специальные манипуляторы

Машины и оборудование непрерывного транспорта

Технология ремонта подъемно-транспортных, строительных, дорожных средств и оборудования

Знания (умения, владения), полученные при изучении данной дисциплины будут необходимы для изучения дисциплин/практик:

Выполнение, подготовка к процедуре защиты и защита выпускной квалификационной работы

Организация эксплуатации

### **3 Компетенции обучающегося, формируемые в результате освоения дисциплины (модуля) и планируемые результаты обучения**

В результате освоения дисциплины (модуля) «Эксплуатация подъемно-транспортных, строительных, дорожных средств и оборудования» обучающийся должен обладать следующими компетенциями:

Код индикатора	Индикатор достижения компетенции
ПК-3	Способен к выполнению работ по обеспечению монтажа, наладки, технического обслуживанию, ремонта, реконструкции и модернизации ПТ СДМ и оборудования
ПК-3.1	Проводит анализ конструктивного исполнения ПТ СДМ и

	оборудования
ПК-3.2	Определяет монтажные и эксплуатационные нагрузки на ПТ СДМ и отдельных их составляющих
ПК-3.3	Разрабатывает техническую документацию на монтажные и ремонтные работы
ПК-3.4	Выполняет работы по монтажу, наладке, техническому обслуживанию, ремонту ПТ СДМ и оборудования
ПК-4	Способен к организации и планированию работ по проектированию, изготовлению, монтажу, наладке, техническому обслуживанию, ремонту, реконструкции и модернизации ПТ СДМ и оборудования
ПК-4.1	Организует подготовительные работы по проектированию, монтажу, наладке, техническому обслуживанию, ремонту ПТ СДМ и оборудования
ПК-4.2	Выполняет работы по проектированию, монтажу, наладке, техническому обслуживанию, ремонту ПТ СДМ и оборудования

#### 4. Структура, объём и содержание дисциплины (модуля)

Общая трудоемкость дисциплины составляет 5 зачетных единиц 180 акад. часов, в том числе:

- контактная работа – 57,75 акад. часов;
- аудиторная – 54 акад. часов;
- внеаудиторная – 3,75 акад. часов;
- самостоятельная работа – 86,55 акад. часов;
- в форме практической подготовки – 0 акад. час;
- подготовка к экзамену – 35,7 акад. час

Форма аттестации - экзамен, зачет

Раздел/ тема дисциплины	Семестр	Аудиторная контактная работа (в акад. часах)			Самостоятельная работа студента	Вид самостоятельной работы	Форма текущего контроля успеваемости и промежуточной аттестации	Код компетенции
		Лек.	лаб. зан.	практ. зан.				
1. Раздел 1. Основные положения теории надежности и долговечности подъемно-транспортных, строительных и дорожных машин								
1.1 Общие понятия надежности машин	9	2			4	1. Самостоятельное изучение учебной и научно литературы по теме 2. Поиск дополнительной информации по теме (работа с библиографическим материалами, с электронными библиотеками и ЭОР, информационно-коммуникационные сети Интернет).	1. Индивидуальное собеседование. 2. Индивидуальное сообщение на занятии	

1.2 Нагрузки в машинах		8	12/3,7И		10	<p>1. Самостоятельное изучение учебной и научно литературы по теме</p> <p>2. Поиск дополнительной информации по теме (работа с библиографическим материалами, с электронными библиотеками и ЭОР, информационно-коммуникационные сети Интернет).</p> <p>3. Подготовка к лабораторным занятиям.</p>	<p>1. Индивидуальное собеседование.</p> <p>2. Индивидуальное сообщение на занятии</p> <p>3. Защита лабораторных работ</p>	
1.3 Смазка подъемно-транспортных, строительных и дорожных машин		6	6/3,5И		10	<p>1. Самостоятельное изучение учебной и научно литературы по теме</p> <p>2. Поиск дополнительной информации по теме (работа с библиографическим материалами, с электронными библиотеками и ЭОР, информационно-коммуникационные сети Интернет).</p> <p>3. Подготовка к лабораторным занятиям.</p>	<p>1. Индивидуальное собеседование.</p> <p>2. Индивидуальное сообщение на занятии</p> <p>3. Защита лабораторных работ</p>	

1.4	Обеспечение работоспособности и безопасности при неблагоприятных условиях эксплуатации		2			11	1. Самостоятельное изучение учебной и научно литературы по теме 2. Поиск дополнительной информации по теме (работа с библиографическим материалами, с электронными библиотеками и ЭОР, информационно-коммуникационные сети Интернет).	1. Индивидуальное собеседование. 2. Индивидуальное сообщение на занятии	
Итого по разделу		18	18/7,2И			35			
Итого за семестр		18	18/7,2И			35		зачёт	
2. Раздел 2. Монтаж подъемно-транспортных машин									
2.1	Общие сведения о монтаже	10	1			5	1. Самостоятельное изучение учебной и научно литературы по теме 2. Поиск дополнительной информации по теме (работа с библиографическим материалами, с электронными библиотеками и ЭОР, информационно-коммуникационные сети Интернет).	1. Индивидуальное собеседование. 2. Индивидуальное сообщение на занятии	

<p>2.2 Организационно-техническая подготовка к монтажу</p>		1		1	5	<p>1. Самостоятельное изучение учебной и научно литературы по теме 2. Поиск дополнительной информации по теме (работа с библиографическим материалами, с электронными библиотеками и ЭОР, информационно-коммуникационные сети Интернет). 3. Подготовка к лабораторным занятиям.</p>	<p>1. Индивидуальное собеседование. 2. Индивидуальное сообщение на занятии 3. Защита лабораторных работ</p>	
<p>2.3 Такелажная оснастка и монтажное оборудование</p>		1			4	<p>1. Самостоятельное изучение учебной и научно литературы по теме 2. Поиск дополнительной информации по теме (работа с библиографическим материалами, с электронными библиотеками и ЭОР, информационно-коммуникационные сети Интернет).</p>	<p>1. Индивидуальное собеседование. 2. Индивидуальное сообщение на занятии</p>	

2.4 Такелажные работы		1			4	<p>1. Самостоятельное изучение учебной и научно литературы по теме</p> <p>2. Поиск дополнительной информации по теме (работа с библиографическим материалами, с электронными библиотеками и ЭОР, информационно-коммуникационные сети Интернет).</p>	<p>1. Индивидуальное собеседование.</p> <p>2. Индивидуальное сообщение на занятии</p>	
2.5 Монтаж и наладка элементов машин		1	4/1,6И		4	<p>1. Самостоятельное изучение учебной и научно литературы по теме</p> <p>2. Поиск дополнительной информации по теме (работа с библиографическим материалами, с электронными библиотеками и ЭОР, информационно-коммуникационные сети Интернет).</p> <p>3. Подготовка к лабораторным занятиям.</p>	<p>1. Индивидуальное собеседование.</p> <p>2. Индивидуальное сообщение на занятии</p> <p>3. Защита лабораторных работ</p>	

2.6 Монтаж грузоподъемных кранов		1			6,55	<p>1. Самостоятельное изучение учебной и научно литературы по теме</p> <p>2. Поиск дополнительной информации по теме (работа с библиографическим материалами, с электронными библиотеками и ЭОР, информационно-коммуникационные сети Интернет).</p> <p>3. Подготовка к лабораторным занятиям.</p>	<p>1. Индивидуальное собеседование.</p> <p>2. Индивидуальное сообщение на занятии</p> <p>3. Защита лабораторных работ</p>	
Итого по разделу	6		5/1,6И	28,55				
3. Раздел 3. Раздел организация эксплуатации								
3.1 Технический надзор, правила работы и техники безопасности при эксплуатации и ремонте ПТМ и СДМ	10	1		1/0,5И	10	<p>1. Самостоятельное изучение учебной и научно литературы по теме</p> <p>2. Поиск дополнительной информации по теме (работа с библиографическим материалами, с электронными библиотеками и ЭОР, информационно-коммуникационные сети Интернет).</p> <p>3. Подготовка к практическому занятию и выполнение практических работ</p>	<p>1. Индивидуальное собеседование.</p> <p>2. Индивидуальное сообщение на занятии</p> <p>3. Проверка индивидуального задания и его защита</p>	

3.2 Организация и планирование технического обслуживания и ремонта ПТМ. Система ППР	1		2/ИИ	5	<p>1. Самостоятельное изучение учебной и научно литературы по теме</p> <p>2. Поиск дополнительной информации по теме (работа с библиографическим материалами, с электронными библиотеками и ЭОР, информационно-коммуникационные сети Интернет).</p> <p>3. Подготовка к практическому занятию и выполнение практических работ</p>	<p>1. Индивидуальное собеседование.</p> <p>2. Индивидуальное сообщение на занятии</p> <p>3. Проверка индивидуального задания и его защита</p>	
3.3 Техническое обслуживание подъемно-транспортных, строительных и дорожных машин	1		1/0,5ИИ	8	<p>1. Самостоятельное изучение учебной и научно литературы по теме</p> <p>2. Поиск дополнительной информации по теме (работа с библиографическим материалами, с электронными библиотеками и ЭОР, информационно-коммуникационные сети Интернет).</p> <p>3. Подготовка к практическому занятию и выполнение практических работ</p>	<p>1. Индивидуальное собеседование.</p> <p>2. Индивидуальное сообщение на занятии</p> <p>3. Проверка индивидуального задания и его защита</p>	
3.4 Экзамен					Подготовка к экзамену	Экзамен	
Итого по разделу	3		4/2ИИ	23			
Итого за семестр	9		9/3,6ИИ	51,55		экзамен	

Итого по дисциплине	27	18/7,2 И	9/3,6И	86,55		экзамен, зачет	
---------------------	----	-------------	--------	-------	--	----------------	--

## **5 Образовательные технологии**

1. В учебном процессе предусмотрены занятия в форме разбора конкретных ситуаций, связанных с монтажом машин и механизмов.
2. При проведении лабораторных и практических работ рассматриваются тесты по темам в интерактивной форме.
3. Часть занятий лекционного типа проводятся в виде презентации.
4. Практические занятия проводятся с использованием рекомендуемого программного обеспечения.
5. В рамках учебного курса предусмотрены встречи с представителями российских и зарубежных компаний, государственных и общественных организаций, мастер-классы экспертов и специалистов по тематике курса.

## **6 Учебно-методическое обеспечение самостоятельной работы обучающихся**

Представлено в приложении 1.

## **7 Оценочные средства для проведения промежуточной аттестации**

Представлены в приложении 2.

## **8 Учебно-методическое и информационное обеспечение дисциплины (модуля)**

### **а) Основная литература:**

1. Жиркин, Ю. В. Эксплуатация металлургических машин. Практикум : учебное пособие / Ю. В. Жиркин ; МГТУ. - Магнитогорск, 2016. - 1 электрон. опт. диск (CD-ROM). - URL: <https://magtu.informsystema.ru/uploader/fileUpload?name=2720.pdf&show=dcatalogues/1/1132030/2720.pdf&view=true> (дата обращения: 31.08.2019). - Макрообъект. - Текст : электронный.
2. Олизаренко, В. В. Основы эксплуатации горных машин и оборудования : учебное пособие / В. В. Олизаренко, В. С. Великанов. - 2-е изд., испр. и доп. - Магнитогорск : МГТУ, 2014. - 1 электрон. опт. диск (CD-ROM). - URL: <https://magtu.informsystema.ru/uploader/fileUpload?name=1057.pdf&show=dcatalogues/1/1119407/1057.pdf&view=true> (дата обращения: 31.08.2019). - Макрообъект. - Текст :

### **б) Дополнительная литература:**

1. Александров М.П. Грузоподъемные машины: Учебник для вузов. М.: Изд-во МГТУ им. Н.Э. Баумана – Высшая школа, 2000. – 552 с.
2. Безопасность труда в промышленности. Ежемесячный научно-производственный журнал.
3. Брауде В.И., Семенов Л.Н. Надежность подъемно-транспортных машин: Учебное пособие для студентов вузов. – Л.: Машиностроение, Ленингр. отделение, 1986. – 183 с.
4. Зубко Н.Ф., Яценко В.А. Эксплуатация и ремонт портовых перегрузочных машин: Учебник для вузов. – М.: Транспорт, 1987. – 424 с.
5. Ивашков И.И. Монтаж, эксплуатация и ремонт подъемно-транспортных машин: Учебник для студентов Вузов по специальности «Подъемно-транспортные, строительные и дорожные машины и оборудование». 2-е изд., перераб. и доп. – М.: Машиностроение, 1991.-400с.: ил.
6. Карнаухов Н.Н., Мерданов Ш.М., Шефер В.В., Иванов А.А. Эксплуатация подъемно-транспортных, строительных и дорожных машин. Строительные машины. – 2-е изд., перераб. и доп. – Тюмень: ТюмГНГУ, 2012. -456с. Ремонт металлоконструкций мостовых кранов. Яхнин Р.И. – М.: Металлургия, 1990 – 96 с.
7. Кох П.И. Производство, монтаж, эксплуатация и ремонт ПТМ Киев:

Высша школа, 1981. - 336 с.

8. Матвеев В.В., Крупин Н.Ф. Примеры расчета такелажной оснастки: Учебное пособие для техникумов. – Л.: Стройиздат. Ленингр. Отд-ние, 1987. – 320 с.

9. Справочник по кранам. В 2-х томах /Под ред. М.М. Гохберга. – Л.: Машиностроение, 1988. – 535 с. и 560 с.

10. Справочник по применению и нормам расхода смазочных материалов. Изд.4-е, пер. и доп. Под ред. Е.А. Эминова В 2-х книгах. – М.: Химия, 1977. –384 с. и 385 с.

11. Шешко Е.Е. Эксплуатация и ремонт оборудования транспортных комплексов карьеров. Под. ред. П.И. Томакова. – М.: Издательство Московского государственного горного университета, 1996. – 425 с.

12. Шиловский, В.Н. Сервисное обслуживание и ремонт машин и оборудования : учебное пособие / В.Н. Шиловский, А.В. Питухин, В.М. Костюкевич. — Санкт-Петербург : Лань, 2019. — 240 с. — ISBN 978-5-8114-3279-0. — Текст : электронный // Лань : электронно-библиотечная система. — URL: <https://e.lanbook.com/book/111896> (дата обращения: 31.08.2019). — Режим доступа: для авториз. пользователей.

13. Юнусов, Г.С. Монтаж, эксплуатация и ремонт технологического оборудования. Курсовое проектирование : учебное пособие / Г.С. Юнусов, А.В. Михеев, М.М. Ахмадеева. — 2-е изд., перераб. и доп. — Санкт-Петербург : Лань, 2011. — 160 с. — ISBN 978-5-8114-1216-7. — Текст : электронный // Лань : электронно-библиотечная система. — URL: <https://e.lanbook.com/book/2043> (дата обращения: 31.08.2019). — Режим доступа: для авториз. пользователей.

#### **в) Методические указания:**

1. Безопасная эксплуатация подъемных сооружений. Практикум. Часть 1 [Электронный ресурс]/ И. Г. Усов, Е. Ю. Мацко, В. С. Великанов, О. Р. Панфилова; ФГБОУ ВО «Магнитогорский государственный технический университет им.Г.И.Носова, - Электрон. текстовые дан. (0,236 Мб). – Магнитогорск: ФГБОУ ВО «МГТУ им.Г.И.Носова», 2018. – 1 электрон. опт. диск (CD-R).)

2. И.Г.Усов, Е.Ю.Мацко, В.С. Великанов. «Производство работ с применением подъемных сооружений». Методические указания к лабораторной работе по дисциплине «Безопасная эксплуатация ГПМ». Магнитогорск: Изд-во Магнитогорск. гос. техн. ун-та им. Г.И. Носова, 2016. 8 с.

3. И.Г.Усов, Е.Ю.Мацко, В.С. Великанов. «Техническое освидетельствование подъёмных сооружений». Методические указания к лабораторной работе по дисциплине «Безопасная эксплуатация ГПМ». Магнитогорск: Изд-во Магнитогорск. гос. техн. ун-та им. Г.И. Носова, 2016. 16 с.

4. И.Г.Усов, Е.Ю.Мацко. Браковка канатов: Методические указания к лабораторной работе по дисциплинам «Грузоподъемные машины», «Эксплуатация подъемно-транспортных, строительных, дорожных средств и оборудования», «Безопасная эксплуатация грузоподъемных машин», «Монтаж и эксплуатация транспортно-технологических машин». Магнитогорск: Изд-во Магнитогорск. гос. техн. ун-та им. Г.И.Носова, 2015. 14 с.

5. И.Г.Усов, Е.Ю.Мацко. Правила безопасности опасных производственных объектов, на которых используются подъемные сооружения: Методические указания к лабораторной работе по дисциплинам «Эксплуатация подъемно-транспортных, строи-тельных, дорожных средств и оборудования», «Безопасная эксплуатация грузоподъемных машин», «Монтаж и эксплуатация транспортно-технологических машин». Магнитогорск: Изд-во Магнитогорск. гос. техн. ун-та им. Г.И.Носова, 2015. 14с.

6. И.Г.Усов, Е.Ю.Мацко., В.С. Великанов. «Пуск подъемных сооружений в работу и постановка их на учет». Методические указания к лабораторной работе по

дисциплине «Безопасная эксплуатация ГПМ». Магнитогорск: Изд-во Магнитогорск. гос. техн. ун-та им. Г.И. Носова, 2016. 8 с.

7. Монтаж ленточного конвейера: Методические указания к лабораторной работе по курсу «Эксплуатация ПТМ» для студентов специальности 170900. Магнитогорск, МГТУ, 1999.

8. Надзор и обслуживание ПТМ. Метод. указания к лабораторным работам по МЭР ПТМ Магнитогорск: Изд. МГМА 1998. - 48 с.

9. Усов И.Г. Организация эксплуатации подъемно-транспортных, строитель-ных, дорожных машин и оборудования. Метод. указания по дисциплине “Эксплуатация подъем-но-транспортных, строительных и дорожных машин” и выполнения раздела дипломного проекта для студентов специальности 190205 (170900) всех форм обучения. - Магнитогорск: МГТУ, 2005. – 41с.

10. Усов И.Г. Сборка и регулировка тормозных устройств ПТМ. Метод. указания к лабораторным работам по ЭПТСДМ Магнитогорск: Изд. МГТУ, 2007.

11. Усов И.Г. Смазка деталей машин: Метод. указания к лабораторным работам по дисциплине “Эксплуатация подъемно-транспортных, строительных, дорожных машин и оборудования” для студентов специальности 17.09 - Магнитогорск: ГОУ ВПО МГТУ, 2006. – 18с.

12. Усов И.Г., Антонов В.Н. Износ деталей машин. Метод. указания к лабораторным работам по МЭР ПТМ Магнитогорск: Изд. МГТУ, 2004.

13. Методические указания, разработанные на кафедре (см.приложение 3)

#### **г) Программное обеспечение и Интернет-ресурсы:**

гидравлика

#### **Программное обеспечение**

Наименование ПО	№ договора	Срок действия лицензии
MS Office 2007 Professional	№ 135 от 17.09.2007	бессрочно
7Zip	свободно распространяемое ПО	бессрочно
Электронные плакаты по дисциплине "Автомобильные эксплуатационные материалы"	К-278-11 от 15.07.2011	бессрочно
Электронные плакаты по дисциплине "Гидравлика и гидропривод"	К-278-11 от 15.07.2011	бессрочно
Электронные плакаты по дисциплине "Детали машин"	К-278-11 от 15.07.2011	бессрочно
Электронные плакаты по дисциплине "Допуски и технические измерения"	К-278-11 от 15.07.2011	бессрочно

Электронные плакаты по дисциплине "Строительные машины"	К-278-11 от 15.07.2011	бессрочно
Электронные плакаты по дисциплине "Технические измерения. Метрология, стандартизация и сертификация"	К-278-11 от 15.07.2011	бессрочно
Электронные плакаты по дисциплине "Устройство автомобиля"	К-278-11 от 15.07.2011	бессрочно
Электронные плакаты по дисциплине "Тракторы"	К-278-11 от 15.07.2011	бессрочно
FAR Manager	свободно	бессрочно
MS Windows 7 Professional(для классов)	Д-1227-18 от 08.10.2018	11.10.2021

#### **Профессиональные базы данных и информационные справочные системы**

Название курса	Ссылка
Федеральное государственное бюджетное учреждение «Федеральный институт промышленной собственности»	URL: <a href="http://www1.fips.ru/">http://www1.fips.ru/</a>
Поисковая система Академия Google (Google Scholar)	URL: <a href="https://scholar.google.ru/">https://scholar.google.ru/</a>
Национальная информационно-аналитическая система – Российский индекс научного цитирования (РИНЦ)	URL: <a href="https://elibrary.ru/project_risc.asp">https://elibrary.ru/project_risc.asp</a>
Информационная система - Единое окно доступа к информационным ресурсам	URL: <a href="http://window.edu.ru/">http://window.edu.ru/</a>
Электронная база периодических изданий East View Information Services, ООО «ИВИС»	<a href="https://dlib.eastview.com/">https://dlib.eastview.com/</a>

#### **9 Материально-техническое обеспечение дисциплины (модуля)**

Материально-техническое обеспечение дисциплины включает:

В соответствии с учебным планом по дисциплине предусмотрены следующие виды занятий: лекции, практические занятия, самостоятельная работа, консультации, зачет.

Учебные аудитории для проведения занятий лекционного типа:

- мультимедийные средства хранения, передачи и представления информации.

Учебные аудитории для проведения занятий для проведения практических занятий:

- мультимедийные средства хранения, передачи и представления информации;

- доска, мультимедийный проектор, экран.

Учебные аудитории для проведения групповых и индивидуальных консультаций, текущего контроля и промежуточной аттестации

- мультимедийные средства хранения, передачи и представления информации;

- доска, мультимедийный проектор, экран.

Учебные аудитории для проведения лабораторных работ:

- лаборатория «Роботов» оборудование и установки:

Робот РОГ-3;

Робот "Циклон-5"+пульт управления;

Робот "Циклон-5"+пульт управления;

Шибберное устройство;

Пресс ;

Робот Контур №1;

Робот "Универсал-5" ;

Робот МП-9С ;

Робот МП-11.

- лаборатория «Лаборатория грузоподъемных машин» оборудование и установки:

машина разрывная;

Л.Р. по определению напряжений в грузоподъемном крюке;

подъемная лебедка;

тельфер электрический;

пневматическое захватное устройство;

пневматический манипулятор;

тренажер башенного крана;

демонстрационные элементы ГПМ.

Помещения для самостоятельной работы обучающихся:

- персональные компьютеры с пакетом MS Office, выходом в интернет и с доступом в электронную образовательную среду университета.

Помещения для хранения и профилактического обслуживания учебного оборудования:

- стеллажи для хранения учебно-наглядных пособий и учебно-методической документации.

### **Учебно-методическое обеспечение самостоятельной работы обучающихся**

Самостоятельная работа по освоению дисциплины необходима для углубленного изучения материала курса. Самостоятельная работа студентов регламентируется графиками учебного процесса и самостоятельной работы.

Самостоятельная работа студентов состоит из следующих взаимосвязанных частей:

1) Изучение теоретического материала в форме:

- Самостоятельное изучение учебной и научно литературы по теме
- Поиск дополнительной информации по теме (работа с библиографическим материалами, с электронными библиотеками и ЭОР, информационно-коммуникационные сети Интернет).

Остаточные знания определяются результатами сдачи зачета и зачета с оценкой.

2) Подготовка к лабораторным занятиям.

3) Подготовка к практическим занятиям и выполнение практических работ.

Самостоятельная работа выполняется студентами на основе учебно-методических материалов дисциплины.

Приложение 2

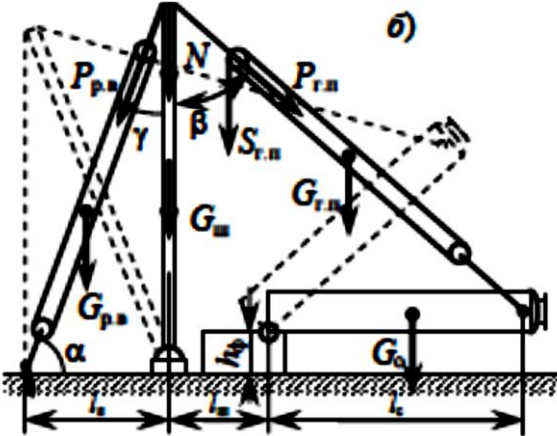
**ФОНД ОЦЕНОЧНЫХ СРЕДСТВ ДЛЯ ПРОВЕДЕНИЯ ПРОМЕЖУТОЧНОЙ АТТЕСТАЦИИ**

Код индикатора	Индикатор достижения компетенции	Оценочные средства
<b>Эксплуатация подъемно-транспортных, строительных, дорожных средств и оборудования</b>		
<b>ПРОФЕССИОНАЛЬНЫЕ КОМПЕТЕНЦИИ</b>		
<b>ПК-3</b> - Способен к выполнению работ по обеспечению монтажа, наладки, технического обслуживанию, ремонта, реконструкции и модернизации ПТ СДМ и оборудования		
ПК-3.1	Проводит анализ конструктивного исполнения ПТ СДМ и оборудования	<p>Вопросы для итоговой проверки знаний студентов по дисциплине:</p> <ol style="list-style-type: none"> <li>1. Общая характеристика надежности машин.</li> <li>2. Свойства надежности (безотказность, долговечность, ремонтпригодность и сохраняемость).</li> <li>3. Состояния (исправное и неисправное, работоспособное и неработоспособное, предельное) и события (повреждение, отказ).</li> <li>4. Показатели надежности и их определение.</li> <li>5. Показатели безотказности (вероятность безотказной работы, средняя наработка до отказа, интенсивность отказов и др.).</li> <li>6. Показатели долговечности</li> <li>7. Показатели ремонтпригодности.</li> <li>8. Общая характеристика нагрузок и их влияние на работу машин.</li> <li>9. Методы измерения нагрузок.</li> <li>10. Виды отказов по критерию прочности (усталостное разрушение, пластическая деформация, ползучесть, хрупкое разрушение, нарушение сцепления и др.).</li> <li>11. Местные напряжения и их снижение.</li> <li>12. Концентраторы напряжений. Способы снижения местных напряжений и их эффективность.</li> <li>13. Виды и характеристики внешнего трения.</li> <li>14. Виды трения, обусловленные характером движения (трение скольжения, качения и качения с проскальзыванием).</li> <li>15. Виды трения по наличию смазки (жидкостное, граничное, трение без смазки).</li> <li>16. Виды и характеристики изнашивания.</li> <li>17. Разновидности механического изнашивания (абразивное, гидро- и газоабразивное, эрозионное, усталостное, кавитационное, окислительное, изнашивание при</li> </ol>
ПК-3.2	Определяет монтажные и эксплуатационные нагрузки на ПТ СДМ и отдельных их составляющих	
ПК-3.3	Разрабатывает техническую документацию на монтажные и ремонтные работы	
ПК-3.4	Выполняет работы по монтажу, наладке, техническому обслуживанию, ремонту ПТ СДМ и оборудования	

<i>Код индикатора</i>	<i>Индикатор достижения компетенции</i>	<i>Оценочные средства</i>
		<p>заедании и фреттинг-коррозия).</p> <ol style="list-style-type: none"> <li>18. Понятие об износе и его продуктах, скорости и интенсивности изнашивания.</li> <li>19. Влияние трения и изнашивания на надежность ПТ и СД машин.</li> <li>20. Методы снижения вредного влияния износа на работу машин.</li> <li>21. Назначение смазывания машин и виды смазочных материалов.</li> <li>22. Минеральные масла.</li> <li>23. Пластичные (консистентные) смазки.</li> <li>24. Твердые смазки и твердые смазочные покрытия.</li> <li>25. Основные характеристики масел (вязкость, антиокислительная стабильность и др.) и смазок (вязкость, предел прочности на сдвиг и др.).</li> <li>26. Выбор смазочных материалов и режимов смазки для типовых узлов трения.</li> <li>27. Техническая документация на смазку.</li> <li>28. Техника смазки и смазочное хозяйство. Устройства для смазки.</li> <li>29. Организация смазочного хозяйства.</li> <li>30. Содержание монтажных работ.</li> <li>31. Проектно-сметная и техническая документация. Исходная документация.</li> <li>32. Проект производства работ (ППР) и его составные части</li> <li>33. Организация монтажной площадки. Понятие "монтажная площадка". Выбор места и размеров монтажной площадки. Подготовка площадки.</li> <li>34. Поставка и транспортировка, складирование и хранение оборудования. Приемка оборудования в монтаж, подготовка его к монтажу (ревизия), укрупнительная сборка и подача в монтажную зону.</li> <li>35. Виды такелажной оснастки и монтажного оборудования.</li> <li>36. Грузоподъемные и такелажные приспособления. Монтажные мачты, шевры, переносные монтажные стрелы и мачто-стреловые краны, порталы, ленточные порталные подъемники, анкерные устройства.</li> <li>37. Подъем кранами.</li> <li>38. Подъем с использованием строительных конструкций зданий.</li> <li>39. Подъем мачтами. Прочие методы подъема (стягивание опор и др.).</li> <li>40. Общие методы и приемы сборки машин при монтаже различных подъемно-транспортных машин.</li> </ol>

Код индикатора	Индикатор достижения компетенции	Оценочные средства
		<p>41. Сборка в проектном положении надстройкой (наращиванием), навесная, на подмостях.</p> <p>42. Сборка вне проектного положения с последующим подъемом, движкой, подстройкой (подрачиванием).</p> <p>43. Монтаж типовых деталей и элементов машин. Особенности поставки механизмов и монтажа их элементов: валов, муфт, подшипников, зубчатых, червячных, цепных и ременных передач. Статическая и динамическая балансировка.</p> <p>44. Монтаж специальных деталей и элементов ПТМ. Особенности монтажа тормозов, ходовых колес и крановых путей, канатных барабанов, канатоведущих шкивов, блоков и канатов, барабанов, роликоопор, лент, тяговых цепей и звездочек конвейеров.</p> <p>45. Составные части эксплуатации машин и оборудования. Содержание понятий эксплуатация, техническая эксплуатация, производственное использование, техническое обслуживание, ремонт и др.</p> <p>46. Общие вопросы эксплуатации ПТМ. Хранение и ввод машин в эксплуатацию. Списание машин. Эксплуатационная документация (техническое описание, инструкция по эксплуатации и техническому обслуживанию, паспорт и формуляр, ведомость запасных частей).</p> <p>47. Организация и содержание технического надзора при эксплуатации машин. Государственный и местный надзор. Структура местного надзора. Основные мероприятия по техническому надзору (регистрация, разрешение на пуск в работу, техническое освидетельствование).</p> <p>48. Правила безопасной работы. Правила работы грузоподъемных машин.</p> <p>49. Теоретические основы, сущность и составные части системы планово-предупредительного ремонта (ППР) машин и оборудования в промышленности.</p> <p>50. Основы технического диагностирования машин и деталей, механизмов и металлоконструкций при ремонте. Методы и приборы для выявления скрытых дефектов.</p> <p><i>Пример задания для промежуточного тестирования</i>  На рис. представлена зависимость распределения контактных нагрузок от вида трения при</p>



Код индикатора	Индикатор достижения компетенции	Оценочные средства
<b>ПК-4</b> - Способен к организации и планированию работ по проектированию, изготовлению, монтажу, наладке, техническому обслуживанию, ремонту, реконструкции и модернизации ПТ СДМ и оборудования		
ПК-4.1	Организует подготовительные работы по проектированию, монтажу, наладке, техническому обслуживанию, ремонту ПТ СДМ и оборудования	<p data-bbox="889 395 1326 427"><i>Пример практического задания</i></p>  <p data-bbox="1563 434 2116 762">Рассчитать монтажный трубчатый шевр (схема б) для подъема аппарата массой <math>G_0 = 42</math> т и высотой <math>h_0 = 15</math> м на постамент высотой <math>h_{\phi} = 4</math> м при строповке его за вершину при максимальном угле наклона шевра к вертикали <math>\delta = 15^\circ</math>.</p>
ПК-4.2	Выполняет работы по проектированию, монтажу, наладке, техническому обслуживанию, ремонту ПТ СДМ и оборудования	<p data-bbox="889 954 1093 986"><i>тестирования</i></p> <p data-bbox="889 992 1411 1098">На рисунке показан график зависимости износа от времени эксплуатации. Как называется зона 1?</p> <p data-bbox="889 1104 1281 1248">А) Зона отказа.          Б) Зона упреждения.          В) Зона приработки.          Г) Зона работоспособности?</p> <p data-bbox="889 1254 1182 1286">(Эталонный ответ: в)</p> <p data-bbox="1563 912 1998 944"><i>Пример задания для итогового</i></p> 