



МИНИСТЕРСТВО НАУКИ И ВЫСШЕГО ОБРАЗОВАНИЯ
РОССИЙСКОЙ ФЕДЕРАЦИИ

Федеральное государственное бюджетное образовательное учреждение
высшего образования
«Магнитогорский государственный технический университет им. Г.И. Носова»



УТВЕРЖДАЮ
Директор ИГДиТ
И.А. Пыталев

15.03.2021 г.

РАБОЧАЯ ПРОГРАММА ДИСЦИПЛИНЫ (МОДУЛЯ)

***РАСЧЕТ И КОНСТРУИРОВАНИЕ СПЕЦИАЛЬНЫХ
ПОДЪЕМНО-ТРАНСПОРТНЫХ МАШИН И МАНИПУЛЯТОРОВ***

Направление подготовки (специальность)

23.05.01 Наземные транспортно-технологические средства

Направленность (профиль/специализация) программы

23.05.01 Подъемно-транспортные, строительные, дорожные средства и оборудование

Уровень высшего образования - специалитет

Форма обучения

очная

Институт/ факультет	Институт горного дела и транспорта
Кафедра	Горных машин и транспортно-технологических комплексов
Курс	4, 5
Семестр	8, 9

Магнитогорск
2021 год


Рабочая программа составлена на основе ФГОС ВО - специалитет по специальности 23.05.01 Наземные транспортно-технологические средства (приказ Минобрнауки России от 11.08.2020 г. № 935)

Рабочая программа рассмотрена и одобрена на заседании кафедры Горных машин и транспортно-технологических комплексов
08.02.2021, протокол № 5


Зав. кафедрой  А.М.Мажитов

Рабочая программа одобрена методической комиссией ИГДиТ
15.03.2021 г. протокол № 5

Председатель  И.А. Пыталев

Рабочая программа составлена:
доцент кафедры ГМиТТК, канд. техн. наук  И.Г.Усов

Рецензент:
Зам. генерального директора ООО "УралЭнергоРесурс" , канд. техн. наук
И.С. Туркин



Лист актуализации рабочей программы

Рабочая программа пересмотрена, обсуждена и одобрена для реализации в 2022 - 2023 учебном году на заседании кафедры Горных машин и транспортно-технологических

Протокол от _____ 20__ г. № ____
Зав. кафедрой _____ А.М. Мажитов

Рабочая программа пересмотрена, обсуждена и одобрена для реализации в 2023 - 2024 учебном году на заседании кафедры Горных машин и транспортно-технологических

Протокол от _____ 20__ г. № ____
Зав. кафедрой _____ А.М. Мажитов

Рабочая программа пересмотрена, обсуждена и одобрена для реализации в 2024 - 2025 учебном году на заседании кафедры Горных машин и транспортно-технологических

Протокол от _____ 20__ г. № ____
Зав. кафедрой _____ А.М. Мажитов

Рабочая программа пересмотрена, обсуждена и одобрена для реализации в 2025 - 2026 учебном году на заседании кафедры Горных машин и транспортно-технологических

Протокол от _____ 20__ г. № ____
Зав. кафедрой _____ А.М. Мажитов

Рабочая программа пересмотрена, обсуждена и одобрена для реализации в 2026 - 2027 учебном году на заседании кафедры Горных машин и транспортно-технологических

Протокол от _____ 20__ г. № ____
Зав. кафедрой _____ А.М. Мажитов

1 Цели освоения дисциплины (модуля)

Целью дисциплины является:

- изучение и овладение студентами знаний конструкций специальных машин,
- овладение навыками конструктора по специальным подъемно-транспортным машинам и манипуляторам,
- привития им умения рассчитывать и проектировать подобные машины во время будущей работы в конструкторских отделах предприятий и проектных институтах,
- овладение достаточным уровнем общепрофессиональных и профессиональных компетенций в соответствии с требованиями ФГОС ВО по направлению подготовки 23.03.02 Наземные транспортно-технологические комплексы профиль Подъемно-транспортные, строительные, дорожные машины и оборудование.

2 Место дисциплины (модуля) в структуре образовательной программы

Дисциплина Расчет и конструирование специальных подъемно-транспортных машин и манипуляторов входит в часть учебного плана формируемую участниками образовательных отношений образовательной программы.

Для изучения дисциплины необходимы знания (умения, владения), сформированные в результате изучения дисциплин/ практик:

Конструкции подъемно-транспортных, строительных, дорожных средств и оборудования

Теоретическая механика

Сопротивление материалов

Основы робототехники

Технология производства подъемно-транспортных, строительных, дорожных средств и оборудования

Строительная механика и металлические конструкции подъемно-транспортных и строительно-дорожных машин

Механика манипуляционных систем

Основы механики многодвигательных машин

Знания (умения, владения), полученные при изучении данной дисциплины будут необходимы для изучения дисциплин/практик:

Безопасная эксплуатация подъемных сооружений

Монтаж подъёмных сооружений и оборудования

Выполнение, подготовка к процедуре защиты и защита выпускной квалификационной работы

Эксплуатация подъемно-транспортных, строительных, дорожных средств и оборудования

Организация эксплуатации

3 Компетенции обучающегося, формируемые в результате освоения дисциплины (модуля) и планируемые результаты обучения

В результате освоения дисциплины (модуля) «Расчет и конструирование специальных подъемно-транспортных машин и манипуляторов» обучающийся должен обладать следующими компетенциями:

Код индикатора	Индикатор достижения компетенции
ПК-1 Способен проводить эксперименты и научные исследования	
ПК-1.1	Проводит патентные исследования и определяет характеристики продукции (услуг)
ПК-1.2	Проводит работы по обработке и анализу научно-технической информации и результатов исследований

ПК-1.3	Руководит группой студентов при исследовании самостоятельных тем
ПК-2 Способен к разработке, проектированию и улучшению работоспособности ПТ СДМ и оборудования	
ПК-2.1	Выполняет расчеты ПТ СДМ и оборудования
ПК-2.2	Разрабатывает конструкции машин и их компонентов с учетом современных технологий изготовления и сборки
ПК-2.3	Разрабатывает техническое задание, эскизный проект и технический проект на машины и их компоненты
ПК-3 Способен к выполнению работ по обеспечению монтажа, наладки, технического обслуживанию, ремонта, реконструкции и модернизации ПТ СДМ и оборудования	
ПК-3.1	Проводит анализ конструктивного исполнения ПТ СДМ и оборудования
ПК-3.2	Определяет монтажные и эксплуатационные нагрузки на ПТ СДМ и отдельных их составляющих
ПК-3.3	Разрабатывает техническую документацию на монтажные и ремонтные работы
ПК-3.4	Выполняет работы по монтажу, наладке, техническому обслуживанию, ремонту ПТ СДМ и оборудования

4. Структура, объём и содержание дисциплины (модуля)

Общая трудоемкость дисциплины составляет 7 зачетных единиц 252 академических часов, в том числе:

- контактная работа – 133,8 академических часов;
- аудиторная – 129 академических часов;
- внеаудиторная – 4,8 академических часов;
- самостоятельная работа – 82,5 академических часов;
- в форме практической подготовки – 0 академических часов;
- подготовка к экзамену – 35,7 академических часов

Форма аттестации - зачет, экзамен

Раздел/ тема дисциплины	Семестр	Аудиторная контактная работа (в академических часах)			Самостоятельная работа студента	Вид самостоятельной работы	Форма текущего контроля успеваемости и промежуточной аттестации	Код компетенции
		Лек.	лаб. зан.	практ. зан.				
1.								
1.1 Введение	8	2		2/ИИ	4	1. Самостоятельное изучение учебной и научной литературы по теме 2. Поиск дополнительной информации по теме (работа с библиографическим материалами, с электронными библиотеками и ЭОР, информационно-коммуникационные сети Интернет). 3. Подготовка к практическому занятию и выполнение практических работ	1. Индивидуальное собеседование. 2. Индивидуальное сообщение на занятии 3. Проверка индивидуального задания и его защита	

1.2 Специальные грузозахватные устройства		4		4/2И	12	<p>1. Самостоятельное изучение учебной и научно литературы по теме</p> <p>2. Поиск дополнительной информации по теме (работа с библиографическим материалами, с электронными библиотеками и ЭОР, информационно-коммуникационные сети Интернет).</p> <p>3. Подготовка к практическому занятию и выполнение практических работ</p>	<p>1. Индивидуальное собеседование.</p> <p>2. Индивидуальное сообщение на занятии</p> <p>3. Проверка индивидуального задания и его защита</p>	
1.3 Специальные лебедки		4		4/2И	13	<p>1. Самостоятельное изучение учебной и научно литературы по теме</p> <p>2. Поиск дополнительной информации по теме (работа с библиографическим материалами, с электронными библиотеками и ЭОР, информационно-коммуникационные сети Интернет).</p> <p>3. Подготовка к практическому занятию и выполнение практических работ</p>	<p>1. Индивидуальное собеседование.</p> <p>2. Индивидуальное сообщение на занятии</p> <p>3. Проверка индивидуального задания и его защита</p>	

<p>1.4 Тема 3. Металлургические краны 3.1. Краны скрапоразделочных баз и шихтовых дворов. 3.2. Краны доменных цехов. 3.3. Краны сталеплавильных цехов. 3.4. Краны прокатных цехов. 3.5. Краны кузнечно-прессовых цехов.</p>		20		35/13И	38,4	<p>1. Самостоятельное изучение учебной и научно литературы по теме 2. Поиск дополнительной информации по теме (работа с библиографическим материалами, с электронными библиотеками и ЭОР, информационно-коммуникационные сети Интернет). 3. Подготовка к практическому занятию и выполнение практических работ</p>	<p>1. Индивидуальное собеседование. 2. Индивидуальное сообщение на занятии 3. Проверка индивидуального задания и его защита</p>	
<p>1.5 Козловые краны</p>	9	3		8/2И	4	<p>1. Самостоятельное изучение учебной и научно литературы по теме 2. Поиск дополнительной информации по теме (работа с библиографическим материалами, с электронными библиотеками и ЭОР, информационно-коммуникационные сети Интернет). 3. Подготовка к практическому занятию и выполнение практических работ 4. Выполнение раздела курсового проекта в соответствии с индивидуальным заданием.</p>	<p>1. Индивидуальное собеседование. 2. Индивидуальное сообщение на занятии 3. Проверка индивидуального задания и его защита 4. Проверка раздела курсового проекта в соответствии с индивидуальным заданием.</p>	

1.6 Краны для обслуживания складов		2		4/2И	3	<p>1. Самостоятельное изучение учебной и научно литературы по теме</p> <p>2. Поиск дополнительной информации по теме (работа с библиографическим материалами, с электронными библиотеками и ЭОР, информационно-коммуникационные сети Интернет).</p> <p>3. Подготовка к практическому занятию и выполнение практических работ</p> <p>4. Выполнение раздела курсового проекта в соответствии с индивидуальным заданием.</p>	<p>1. Индивидуальное собеседование.</p> <p>2. Индивидуальное сообщение на занятии</p> <p>3. Проверка индивидуального задания и его защита</p> <p>4. Проверка раздела курсового проекта в соответствии с индивидуальным заданием.</p>	
------------------------------------	--	---	--	------	---	---------------------------------------------------------------------------------------------------------------------------------------------------------------------------------------------------------------------------------------------------------------------------------------------------------------------------------------------------------------------------------------------------------------------------	--------------------------------------------------------------------------------------------------------------------------------------------------------------------------------------------------------------------------------------	--

1.7 Портальные краны		6		10/4,4И	3,1	<p>1. Самостоятельное изучение учебной и научно литературы по теме</p> <p>2. Поиск дополнительной информации по теме (работа с библиографическим материалами, с электронными библиотеками и ЭОР, информационно-коммуникационные сети Интернет).</p> <p>3. Подготовка к практическому занятию и выполнение практических работ</p> <p>4. Выполнение раздела курсового проекта в соответствии с индивидуальным заданием.</p>	<p>1. Индивидуальное собеседование.</p> <p>2. Индивидуальное сообщение на занятии</p> <p>3. Проверка индивидуального задания и его защита</p> <p>4. Проверка раздела курсового проекта в соответствии с индивидуальным заданием.</p>	
----------------------	--	---	--	---------	-----	---------------------------------------------------------------------------------------------------------------------------------------------------------------------------------------------------------------------------------------------------------------------------------------------------------------------------------------------------------------------------------------------------------------------------	--------------------------------------------------------------------------------------------------------------------------------------------------------------------------------------------------------------------------------------	--

<p>1.8 Стреловые краны (автомобильные, пневмоколесные, гусеничные и железнодорожные)</p>		5		8/ЗИ	3	<p>1. Самостоятельное изучение учебной и научно литературы по теме 2. Поиск дополнительной информации по теме (работа с библиографическим материалами, с электронными библиотеками и ЭОР, информационно-коммуникационные сети Интернет). 3. Подготовка к практическому занятию и выполнение практических работ 4. Выполнение раздела курсового проекта в соответствии с индивидуальным заданием.</p>	<p>1. Индивидуальное собеседование. 2. Индивидуальное сообщение на занятии 3. Проверка индивидуального задания и его защита 4. Проверка раздела курсового проекта в соответствии с индивидуальным заданием.</p>	
------------------------------------------------------------------------------------------	--	---	--	------	---	---------------------------------------------------------------------------------------------------------------------------------------------------------------------------------------------------------------------------------------------------------------------------------------------------------------------------------------------------------------------------------------------------------------------	--------------------------------------------------------------------------------------------------------------------------------------------------------------------------------------------------------------------------------	--

1.9 Башенные краны		2	6/3И	2	<p>1. Самостоятельное изучение учебной и научно литературы по теме</p> <p>2. Поиск дополнительной информации по теме (работа с библиографическим материалами, с электронными библиотеками и ЭОР, информационно-коммуникационные сети Интернет).</p> <p>3. Подготовка к практическому занятию и выполнение практических работ</p> <p>4. Выполнение раздела курсового проекта в соответствии с индивидуальным заданием и его оформление.</p>	<p>1. Индивидуальное собеседование.</p> <p>2. Индивидуальное сообщение на занятии</p> <p>3. Проверка индивидуального задания и его защита</p> <p>4. Проверка курсового проекта в соответствии с индивидуальным заданием и его защита.</p>	
1.10 Экзамен					Подготовка к экзамену	Экзамен	
Итого по разделу		48	81/32,4И	82,5			
Итого за семестр		18	36/14,4И	15,1		экзамен	
Итого по дисциплине		48	81/32,4 И	82,5		зачет, экзамен	

5 Образовательные технологии

1. В учебном процессе предусмотрены занятия в форме разбора конкретных ситуаций, связанных с монтажом машин и механизмов.
2. При проведении практических работ рассматриваются тесты по темам в интерактивной форме.
3. Часть занятий лекционного типа проводятся в виде презентации.
4. Практические занятия проводятся с использованием рекомендуемого программного обеспечения.
5. В рамках учебного курса предусмотрены встречи с представителями российских и зарубежных компаний, государственных и общественных организаций, мастер-классы экспертов и специалистов по тематике курса.

6 Учебно-методическое обеспечение самостоятельной работы обучающихся

Представлено в приложении 1.

7 Оценочные средства для проведения промежуточной аттестации

Представлены в приложении 2.

8 Учебно-методическое и информационное обеспечение дисциплины (модуля)

а) Основная литература:

1. Расчет и выбор грузоподъемных машин горно-металлургического производства : учебное пособие / В. В. Точилкин, О. А. Филатова, А. Д. Кольга, В. С. Вагин ; МГТУ. - Магнитогорск, 2014. - 238 с. : ил., схемы, табл. - URL: <https://magtu.informsystema.ru/uploader/fileUpload?name=795.pdf&show=dcatalogues/1/1115801/795.pdf&view=true> (дата обращения: 31.08.2019). - Макрообъект. - Текст : электронный. - ISBN 978-5-9967-0483-5. (дата обращения: 31.08.2019). - Макрообъект. - Текст : электронный. - ISBN 978-5-9967-0483-5.

б) Дополнительная литература:

1. Абрамович И.И., Котельников Г.А. Козловые краны общего назначения. – М.: Машиностроение, 1983. – 232 с.
2. Александров М.П. Грузоподъемные машины: Учебник для вузов. М.: Изд-во МГТУ им. Н.Э. Баумана – Высшая школа, 2000. – 552 с.
3. Богинский К.С., Зотов Ф.С., Николаевский Г.М. Мостовые и металлургические краны. – М.: Машиностроение, 1970. 300 с.
4. Гребеник В.М. и др. Расчет металлургических машин и механизмов /В.М.Гребеник, Ф.К. Иванченко, В.И. Ширяев. – К.: Высш. шк .. Головное изд-во, 1988. – 448 с.
5. Зерцалов А.И., Певзнер Б.И. Краны-штабелеры. – М.: Машиностроение, 1974. – 216 с.
6. Иванов, С.А. Металлургические подъемно-транспортные машины. Конвейеры : учебное пособие / С.А. Иванов, Н.А. Чиченев. — Москва : МИСИС, 2009. — 83 с. — ISBN 978-5-87623-243-4. — Текст : электронный // Лань : электронно-библиотечная система. — URL: <https://e.lanbook.com/book/1834> (дата обращения: 31.08.2019). — Режим доступа: для авториз. пользователей.
7. Казак С.А., Котов В.И., Петухов П.З. Суторихин В.Н. Расчеты металлургических кранов. – М.: Машиностроение, 1973. – 264 с.
8. Ланг А.Г., Мазовер И.С., Майзель В.С. Портальные краны. – М.: Машгиз, 1962. – 284 с.
9. Металлургические подъемно-транспортные машины. Учебник для вузов. 2-е изд., перераб. и доп. Кружков А.М. – М.: Металлургия, 1989. – 464 с.
10. Мостовые краны специальные: Каталог 90-96 - М.: ПНИИТЭИтяжмаш.

1996.-54с.

11. Невзоров Л.А. и др. Башенные краны. – М.: Высшая школа, 1980. – 326 с.
12. Невзоров Л.А., Зарецкий А.А., Волгин Л.М. и др. Башенные краны. - М.: Машиностроение, 1979. – 296 с.
13. Петухов П.З. и др. Специальные краны: Учебное пособие для машиностроительных вузов по специальности «Подъемно-транспортные машины и оборудование»/П.З. Петухов, Л.Г. Серлин – М.: Машиностроение, 1985. – 248 с., ил.
14. Подъемно-транспортные, строительные, дорожные машины и оборудование. Часть 2: Учебное пособие / Под. ред. А.Н.Макарова. Магнитогорск: ГОУ ВПО «МГТУ», 2006. 220с.
15. Правила устройства и безопасной эксплуатации грузоподъемных кранов (ПБ-10-382-00). Госгортехнадзор России. - М. ПИО ОБТ, 2000. – 266 с.
16. Расчет и выбор грузоподъемных машин горно-металлургического производства : учебное пособие / В. В. Точилкин, О. А. Филатова, А. Д. Кольга, В. С. Вагин ; МГТУ. - Магнитогорск, 2014. - 238 с. : ил., схемы, табл. - URL: <https://magtu.informsystema.ru/uploader/fileUpload?name=795.pdf&show=dcatalogues/1/1115801/795.pdf&view=true> (дата обращения: 31.08.2019). - Макрообъект. - Текст : электронный. - ISBN 978-5-9967-0483-5.
17. Расчеты крановых механизмов и их деталей. ВНИИТМАШ. – М.: Машиностроение, 1973. – 244 с.
18. Справочник по кранам. В 2-х томах / Под ред. М.М. Гохберга. – Л.: Машиностроение, 1988. – 535 с. и 560 с.
19. Точилкин, В. В. Проектирование элементов металлургических машин и оборудования : учебное пособие / В. В. Точилкин, О. А. Филатова ; МГТУ. - Магнитогорск : МГТУ, 2017. - 1 электрон. опт. диск (CD-ROM). - URL: <https://magtu.informsystema.ru/uploader/fileUpload?name=3319.pdf&show=dcatalogues/1/1138305/3319.pdf&view=true> (дата обращения: 31.08.2019). - Макрообъект. - Текст : электронный. - ISBN 978-5-9967-0975-5.
20. Уханов, А.П. Специализированная и специальная автомобильная техника : учебное пособие / А.П. Уханов, Д.А. Уханов, М.В. Рыблов. — 2-е изд., стер. — Санкт-Петербург : Лань, 2019. — 288 с. — ISBN 978-5-8114-4223-2. — Текст : электронный // Лань : электронно-библиотечная система. — URL: <https://e.lanbook.com/book/116354> (дата обращения: 31.08.2019). — Режим доступа: для авториз. пользователей.

в) Методические указания:

1. Расчет и конструирование манипуляционных систем роботов: Метод. указ. для курсового проектирования студентов специальности 170900. Магнитогорск: МГМА, 1994. – 40 с.
2. Определение основных характеристик двухканатного грейфера: Методические указания к лабораторной работе по курсам «Специальные краны» и «Расчет и кон-струирование специальных подъемно-транспортных машин и манипуляторов» для студентов специальности 1709. Магнитогорск, МГМА, 1997. 10 с.
3. Методические указания, разработанные на кафедре, представлены в приложении

3

г) Программное обеспечение и Интернет-ресурсы:

Программное обеспечение

Наименование ПО	№ договора	Срок действия лицензии
MS Windows 7 Professional(для классов)	Д-1227-18 от 08.10.2018	11.10.2021
MS Office 2007 Professional	№ 135 от 17.09.2007	бессрочно
7Zip	свободно распространяемое ПО	бессрочно
Autodesk Inventor Professional 2019 Product Design	учебная версия	бессрочно
Autodesk AutoCAD 2020	учебная версия	бессрочно
АСКОН Компас 3D в.16	Д-261-17 от 16.03.2017	бессрочно
FAR Manager	свободно распространяемое ПО	бессрочно

Профессиональные базы данных и информационные справочные системы

Название курса	Ссылка
Федеральное государственное бюджетное учреждение «Федеральный институт промышленной собственности»	URL: http://www1.fips.ru/
Информационная система - Единое окно доступа к информационным ресурсам	URL: http://window.edu.ru/
Поисковая система Академия Google (Google Scholar)	URL: https://scholar.google.ru/
Национальная информационно-аналитическая система – Российский индекс научного цитирования (РИНЦ)	URL: https://elibrary.ru/project_risc.asp
Электронная база периодических изданий East View Information Services, ООО «ИВИС»	https://dlib.eastview.com/

9 Материально-техническое обеспечение дисциплины (модуля)

Материально-техническое обеспечение дисциплины включает:

В соответствии с учебным планом по дисциплине предусмотрены следующие виды занятий: лекции, практические занятия, лабораторные занятия, самостоятельная работа, консультации, зачет, курсовое проектирование, экзамен.

Учебные аудитории для проведения занятий лекционного типа:

- мультимедийные средства хранения, передачи и представления информации.

Учебные аудитории для проведения занятий для проведения практических занятий:

- мультимедийные средства хранения, передачи и представления информации;

- доска, мультимедийный проектор, экран.

Учебные аудитории для проведения групповых и индивидуальных консультаций, текущего контроля и промежуточной аттестации

- мультимедийные средства хранения, передачи и представления информации;

- доска, мультимедийный проектор, экран.

Учебные аудитории для выполнения курсового проектирования, помещения для самостоятельной работы обучающихся:

-Персональные компьютеры с пакетом MS Office, выходом в интернет и с доступом в электронную образовательную среду университета.

Помещения для хранения и профилактического обслуживания учебного оборудования:

- стеллажи для хранения учебно-наглядных пособий и учебно-методической документации.

Учебно-методическое обеспечение самостоятельной работы обучающихся

Самостоятельная работа по освоению дисциплины необходима для углубленного изучения материала курса. Самостоятельная работа студентов регламентируется графиками учебного процесса и самостоятельной работы.

Самостоятельная работа студентов состоит из следующих взаимосвязанных частей:

1) Изучение теоретического материала в форме:

- Самостоятельное изучение учебной и научно литературы по теме
- Поиск дополнительной информации по теме(работа с библиографическим материалами, с электронными библиотеками и ЭОР, информационно-коммуникационные сети Интернет).

Остаточные знания определяются результатами сдачи зачета в 8 семестре и экзамена в 9 семестре.

- 2) Подготовка к практическим занятиям и выполнение практических работ.
- 3) Выполнение курсового проекта (работы) (КП).
- 4)

Самостоятельная работа выполняется студентами на основе учебно-методических материалов дисциплины, приведенных в разделе 7.

Задание на курсовое проектирование выдается преподавателем в начале семестра. Оно содержит исходные данные и перечень задач, которые необходимо решить при работе над КП.

В индивидуальном порядке студенты выполняют реальные курсовые проекты по заказам предприятий.

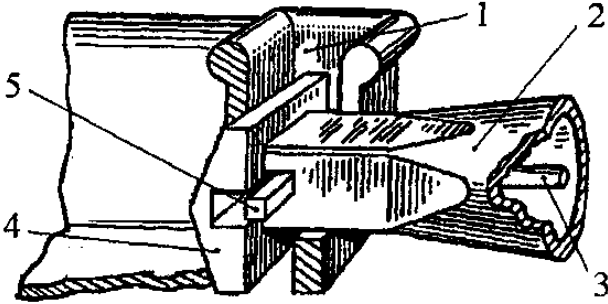
Приложение 2

ФОНД ОЦЕНОЧНЫХ СРЕДСТВ ДЛЯ ПРОВЕДЕНИЯ ПРОМЕЖУТОЧНОЙ АТТЕСТАЦИИ

<i>Код индикатора</i>	<i>Индикатор достижения компетенции</i>	<i>Оценочные средства</i>
Расчет и конструирование специальных подъемно-транспортных машин и манипуляторов		
ПРОФЕССИОНАЛЬНЫЕ КОМПЕТЕНЦИИ		
ПК-1 – Способен проводить эксперименты и научные исследования		
ПК-1.1	Проводит патентные исследования и определяет характеристики продукции (услуг)	Вопросы для промежуточной проверки знаний студентов по дисциплине: 1. Специальные краны и их классификация. 2. Назначение, основные параметры, строение и особенности конструкции магнитного крана.
ПК-1.2	Проводит работы по обработке и анализу научно-технической информации и результатов исследований	3. Назначение, структура и основные механизмы кольцевого крана для доменной печи. 4. Кинематическая зависимость движения основных звеньев на примере движения крюковой подвески кольцевого крана для доменной печи. 5. Назначение, основные параметры, строение и основные механизмы мурдо-магнитного крана.
ПК-1.3	Руководит группой студентов	6. Построение приводов с кинематической развязкой основных звеньев, на примере привода мурдовых захватов мурдо-магнитного крана. В каких кранах применяются аналогичные схемы приводов. 7. Назначение, основные параметры, строение и основные механизмы мурдо-завалочного крана.

<i>Код индикатора</i>	<i>Индикатор достижения компетенции</i>	<i>Оценочные средства</i>
	при исследовании самостоятельных тем	<p>8. Особенности расчета механизма подъема для кранов с жестким подвесом (на примере мультисекционного крана).</p> <p>9. Назначение, основные параметры, строение и основные механизмы литейного крана.</p> <p>10. Кинематическая схема механизма подъема литейного крана, особенности его конструкции и расчета</p> <p>11. Назначение, основные параметры, строение и основные механизмы трехоперационного стрипперного крана.</p> <p>12. Полная кинематическая схема стрипперного крана и особенности его конструкции и работы.</p> <p>13. Особенности расчета стрипперного механизма крана для раздевания мартеновских слитков.</p> <p>14. Назначение, основные параметры, строение и основные механизмы колодецевого крана.</p> <p>15. Назначение, основные параметры, строение и основные механизмы посадочного крана.</p> <p>16. Особенности расчета механизма зажатия заготовок посадочного крана</p> <p>17. Назначение, основные параметры, строение и основные механизмы крана с лапами (пратцен крана).</p> <p>18. Особенности расчета механизмов вращения в специальных подъемно-транспортных машинах (на примере механизма вращения верхней части тележки крана с лапами).</p> <p>19. Назначение, основные параметры, строение, основные механизмы и особенности конструкции ковочного крана.</p> <p>20. Назначение, классификация и конструктивные особенности кранов-штабелеров.</p>

<i>Код индикатора</i>	<i>Индикатор достижения компетенции</i>	<i>Оценочные средства</i>
		<p>21. Конструктивные особенности порталных кранов:</p> <p>22. Назначение, примеры применения и конструкций многоскоростных лебедок</p> <p>23. Назначение, основные параметры, строение и основные механизмы башенных кранов.</p> <p>24. Особенности конструкций механизмов изменения вылета башенных кранов. Схема запасовки канатов в механизме изменения вылета башенного крана с постоянной высотой подвеса груза.</p> <p>25. Стреловые самоходные краны, назначение и устройство. Особенности конструкции и расчета пневмоколесных кранов с телескопической стрелой.</p>
ПК-2 - Способен к разработке, проектированию и улучшению работоспособности ПТ СДМ и оборудования		
ПК-2.1	Выполняет расчеты ПТ СДМ и оборудования	<p><i>Пример задания для промежуточного тестирования</i></p> <p>На рисунке изображен узел крепления мульды на хоботе мульдо-завалочного крана.</p>

Код индикатора	Индикатор достижения компетенции	Оценочные средства
ПК-2.2	Разрабатывает конструкции машин и их компонентов с учетом современных технологий изготовления и сборки	 <p>Приведите правильную последовательность и название составляющих элементов</p>
ПК-2.3	Разрабатывает техническое задание, эскизный проект и технический проект на машины и их компоненты	<p>Эталонный ответ: а) 1 - карман мульды, 2 – хобот, 3- тяга, 4 – головка, 5 – стопор</p>
<p>ПК-3 - Способен к выполнению работ по обеспечению монтажа, наладки, технического обслуживанию, ремонта, реконструкции и модернизации ПТ СДМ и оборудования</p>		
ПК-3.1	Проводит анализ конструктивного исполнения ПТ СДМ и оборудования	<p><i>Примерная структура пояснительной записки к курсовому проекту</i></p> <ol style="list-style-type: none"> 1. Титульный лист 2. Техническое задание на проектирование

<i>Код индикатора</i>	<i>Индикатор достижения компетенции</i>	<i>Оценочные средства</i>				
		<p>3. Аннотация</p> <p>4. Содержание</p> <p>5. Введение</p> <p>6. Выбор и описание машины</p> <p style="padding-left: 40px;">6.1. Назначение и область применения</p> <p style="padding-left: 40px;">6.2. Техническая характеристика</p> <p style="padding-left: 40px;">6.3. Описание и обоснование конструкции</p> <p>7. Расчеты, подтверждающие работоспособность</p> <p>8. Заключение</p> <p>9. Список использованных источников</p> <p>10. Приложения</p> <p>Тема курсового проектирования</p> <table border="1" data-bbox="562 1222 2078 1471"> <thead> <tr> <th data-bbox="562 1222 629 1362">№ п.п</th> <th data-bbox="629 1222 2078 1362">Тема курсового проекта</th> </tr> </thead> <tbody> <tr> <td data-bbox="562 1362 629 1471">1.</td> <td data-bbox="629 1362 2078 1471">Расчет и проектирование мульд-завалочного крана $Q=12,5/20$, с разработкой механизма вращения хобота</td> </tr> </tbody> </table>	№ п.п	Тема курсового проекта	1.	Расчет и проектирование мульд-завалочного крана $Q=12,5/20$, с разработкой механизма вращения хобота
№ п.п	Тема курсового проекта					
1.	Расчет и проектирование мульд-завалочного крана $Q=12,5/20$, с разработкой механизма вращения хобота					

Код индикатора	Индикатор достижения компетенции	Оценочные средства	
		2.	Расчет и проектирование крана для разделения мартеновских слитков $Q=26/32/1750$, с разработкой механизма подъема клещей
		3.	Расчет и проектирование крана с лапами $Q=18$ т., с разработкой механизма главного подъема
		4.	Расчет и проектирование литейного крана $Q=140+32$ т., с разработкой механизма главного подъема
		5.	Расчет и проектирование пратцен крана $Q=16$ т., с разработкой механизма главного подъема
		6.	Расчет и проектирование пратцен крана $Q=16$ т., с разработкой механизма передвижения крана
		7.	Расчет и проектирование колодцевого крана $Q=20/50$, с разработкой механизма подъема клещей
		8.	Расчет и проектирование колодцевого крана $Q=20/30$, с разработкой механизма замыкания клещей
		9.	Расчет и проектирование мостового крана $Q=5$ т., с разработкой механизма главного подъема
		10.	Расчет и проектирование крана с поворотной тележкой $Q=16$ т., с разработкой механизма опрокидывания лап
		11.	Расчет и проектирование крана с лапами $Q=20$ т., с разработкой механизма опрокидывания лап
		12.	Расчет и проектирование крана с лапами $Q=18$ т., с разработкой механизма подъема
		13.	Расчет и проектирование литейного крана $Q=100+20$ т., с разработкой механизма подъема
		14.	Расчет литейного крана $Q=100+20$ т., с разработкой храпового механизма главного подъема
		15.	Расчет и проектирование козлового грейферного крана $Q=32$ т., с разработкой механизма подъема

Код индикатора	Индикатор достижения компетенции	Оценочные средства	
		16	Расчет и проектирование мостового крана Q=32
		17	Расчет и проектирование крана для разведения мартеновских слитков Q=26/32/1750, с разработкой механизма выталкивания
		18	Расчет и проектирование литейного крана Q=300+75/15 т., с разработкой траверсы главного подъёма
		19	Расчет и проектирование крана с лапами Q=16т., с разработкой механизма передвижения крана
		20	Расчет и проектирование пратцен крана Q=16 т., с разработкой механизма передвижения крана
ПК-3.2	Определяет монтажные и эксплуатационные нагрузки на ПТ СДМ и отдельных их составляющих	<i>В дисциплине не реализуется</i>	
ПК-3.3	Разрабатывает техническую документацию на монтажные и ремонтные работы	<i>В дисциплине не реализуется</i>	
ПК-3.4	Выполняет работы по монтажу, наладке,	<i>В дисциплине не реализуется</i>	

<i>Код индикатора</i>	<i>Индикатор достижения компетенции</i>	<i>Оценочные средства</i>
	техническому обслуживанию, ремонту ПТ СДМ и оборудования	