



МИНИСТЕРСТВО НАУКИ И ВЫСШЕГО ОБРАЗОВАНИЯ
РОССИЙСКОЙ ФЕДЕРАЦИИ

Федеральное государственное бюджетное образовательное учреждение
высшего образования

«Магнитогорский государственный технический университет им. Г.И. Носова»



УТВЕРЖДАЮ
Директор ИЕиС
И.Ю. Мезин

04.03.2021 г.

РАБОЧАЯ ПРОГРАММА ДИСЦИПЛИНЫ (МОДУЛЯ)

***МЕТОДЫ И ТЕХНОЛОГИИ ИСПЫТАНИЙ И КОНТРОЛЯ В ПИЩЕВОЙ
ПРОМЫШЛЕННОСТИ***

Направление подготовки (специальность)
27.03.01 Стандартизация и метрология

Направленность (профиль/специализация) программы
Стандартизация, менеджмент и контроль качества

Уровень высшего образования - бакалавриат


Форма обучения
очная

Институт/ факультет	Институт естествознания и стандартизации
Кафедра	Химии
Курс	3
Семестр	6

Магнитогорск
2021 год

Рабочая программа составлена на основе ФГОС ВО - бакалавриат по направлению подготовки 27.03.01 Стандартизация и метрология (приказ Минобрнауки России от 07.08.2020 г. № 901)

Рабочая программа рассмотрена и одобрена на заседании кафедры Химии
15.02.2021, протокол № 6

Зав. кафедрой  Н.Л. Медяник

Рабочая программа одобрена методической комиссией ИЕиС
04.03.2021 г. протокол № 7

Председатель  И.Ю. Мезин

Согласовано:

Зав. кафедрой Технологии, сертификации и сервиса автомобилей

 И.Ю. Мезин

Рабочая программа составлена:

доцент кафедры Химии, канд. техн. наук  Л.Г. Коляда

Рецензент:

доцент кафедры МиХТ, канд. техн. наук  Е.С. Махоткина

Лист актуализации рабочей программы

Рабочая программа пересмотрена, обсуждена и одобрена для реализации в 2022 - 2023 учебном году на заседании кафедры Химии

Протокол от _____ 20__ г. № ____
Зав. кафедрой _____ Н.Л. Медяник

Рабочая программа пересмотрена, обсуждена и одобрена для реализации в 2023 - 2024 учебном году на заседании кафедры Химии

Протокол от _____ 20__ г. № ____
Зав. кафедрой _____ Н.Л. Медяник

Рабочая программа пересмотрена, обсуждена и одобрена для реализации в 2024 - 2025 учебном году на заседании кафедры Химии

Протокол от _____ 20__ г. № ____
Зав. кафедрой _____ Н.Л. Медяник

Рабочая программа пересмотрена, обсуждена и одобрена для реализации в 2025 - 2026 учебном году на заседании кафедры Химии

Протокол от _____ 20__ г. № ____
Зав. кафедрой _____ Н.Л. Медяник

1 Цели освоения дисциплины (модуля)

Целью освоения дисциплины «Методы и технологии испытаний и контроля в пищевой промышленности» является формирование у обучающихся знаний и умений в области современных методов комплексной оценки качества, пищевой ценности и свойств пищевого сырья и продуктов для получения биологически полноценных, экологически безопасных продуктов с широким спектром потребительских свойств.

2 Место дисциплины (модуля) в структуре образовательной программы

Дисциплина Методы и технологии испытаний и контроля в пищевой промышленности входит в часть учебного плана формируемую участниками образовательных отношений образовательной программы.

Для изучения дисциплины необходимы знания (умения, владения), сформированные в результате изучения дисциплин/ практик:

Физические основы измерений и эталоны

Физика

Химия

Знания (умения, владения), полученные при изучении данной дисциплины будут необходимы для изучения дисциплин/практик:

Методы и средства измерений и контроля

Проектная деятельность

Статистические методы контроля и управления качеством

Организация и технология испытаний и контроля

3 Компетенции обучающегося, формируемые в результате освоения дисциплины (модуля) и планируемые результаты обучения

В результате освоения дисциплины (модуля) «Методы и технологии испытаний и контроля в пищевой промышленности» обучающийся должен обладать следующими компетенциями:

Код индикатора	Индикатор достижения компетенции
ПК-1	Способен организовывать мероприятия по проведению испытаний и контролю качества на всех стадиях производственного процесса
ПК-1.1	Анализирует состояние качества на производстве
ПК-1.2	Организует и проводит испытания продукции на всех стадиях производственного процесса
ПК-1.3	Организует и проводит контроль качества на всех стадиях производственного процесса

4. Структура, объём и содержание дисциплины (модуля)

Общая трудоемкость дисциплины составляет 5 зачетных единиц 180 акад. часов, в том числе:

- контактная работа – 69,8 акад. часов;
- аудиторная – 68 акад. часов;
- внеаудиторная – 1,8 акад. часов;
- самостоятельная работа – 110,2 акад. часов;
- в форме практической подготовки – 0 акад. час;

Форма аттестации - зачет с оценкой

Раздел/ тема дисциплины	Семестр	Аудиторная контактная работа (в акад. часах)			Самостоятельная работа студента	Вид самостоятельной работы	Форма текущего контроля успеваемости и промежуточной аттестации	Код компетенции
		Лек.	лаб. зан.	практ. зан.				
1.								
1.1 Введение. Качественный и количественный химический анализ	6	4	2/2И		14,1	Самостоятельное изучение учебной и научной литературы. Работа с электронными библиотеками	Устный опрос	ПК-1.1, ПК-1.2, ПК-1.3
1.2 Гравиметрический метод анализа		4	6/2,2И		20	Подготовка и выполнение лабораторной работы: «Определение серы в растворимых сульфатах» Самостоятельное изучение учебной и научной литературы. Работа с электронными библиотеками.	Устный опрос Домашнее задание	ПК-1.1, ПК-1.2, ПК-1.3

1.3 Титриметрический метод анализа. Кислотно-основное титрование. Окислительно-восстановительное титрование	6	4/2И		20	Подготовка и выполнение лабораторных работ: «Приготовление раствора соляной кислоты»; «Приготовление рабочего раствора гидроксида натрия и установление его точной концентрации».	Устный опрос Домашнее задание	ПК-1.1, ПК-1.2, ПК-1.3
1.4 Спектральные и оптические методы исследования	8	10/6И		10	Подготовка и выполнение лабораторных работ: «Фотометрический метод анализа»; «Рефрактометрический метод анализа» Самостоятельное изучение учебной и научной литературы. Работа с электронными библиотеками.	Устный опрос Домашнее задание	ПК-1.1, ПК-1.2, ПК-1.3
1.5 Электрохимические методы исследования	8	8/4И		20	Подготовка и выполнение лабораторной работы: «Потенциметрический метод анализа» Самостоятельное изучение учебной и научной литературы. Работа с электронными библиотеками.	Устный опрос Домашнее задание	ПК-1.1, ПК-1.2, ПК-1.3
1.6 Хроматографический метод исследования	4	4		26,1	Самостоятельное изучение учебной и научной литературы. Работа с электронными библиотеками.	Устный опрос Домашнее задание	ПК-1.1, ПК-1.2, ПК-1.3
Итого по разделу	34	34/16,2И		110,2			
Итого за семестр	34	34/16,2И		110,2		зао	
Итого по дисциплине	34	34/16,2И		110,2		зачет с оценкой	

5 Образовательные технологии

5 Образовательные и информационные технологии

В процессе преподавания дисциплины «Методы и технологии испытаний и контроля в пищевой промышленности» применяются традиционная и модульно-компетентностная технологии.

Лекции проходят как в традиционной форме, так и в форме вводной лекции, на которой происходит знакомство студентов с назначением и задачами курса, его ролью и местом в системе учебных дисциплин и в системе подготовки бакалавра.

В изложении лекционного материала и при проведении лабораторных занятий необходимо целенаправленно переходить от репродуктивных методов обучения к частично-поисковым и исследовательским методам, развивая логическое, теоретическое мышление, умение аргументировать и отстаивать собственное понимание вопроса. С этой целью возможно использование методов фокальных объектов, эвристических вопросов, брэйнсторминга (мозговой атаки).

Лабораторные занятия предназначены для углубленного изучения теоретических вопросов изучаемой дисциплины.

При проведении лабораторных занятий целесообразно использовать технологию коллективного взаимообучения (парную работу) трех видов: статическая пара, динамическая пара, вариационная пара; совмещая ее с технологией модульного обучения.

Самостоятельная работа стимулирует обучающихся в процессе подготовки домашних заданий, при решении задач на лабораторных занятиях, при подготовке к контрольным работам и итоговой аттестации. Самостоятельная работа имеет наиболее высокую и индивидуальную направленность, даже на фоне коллективной познавательной деятельности. Индивидуализация обучения предусматривает формирование умений и навыков индивидуальной работы и такую организацию учебного процесса, в которой выбор способов, приемов, темпов обучения учитывает индивидуальное различие обучающихся и уровень их развития.

6 Учебно-методическое обеспечение самостоятельной работы обучающихся

Представлено в приложении 1.

7 Оценочные средства для проведения промежуточной аттестации

Представлены в приложении 2.

8 Учебно-методическое и информационное обеспечение дисциплины (модуля)

а) Основная литература:

1. Аналитическая химия: химические методы анализа : учебник / Е.Г. Власова, А.Ф. Жуков, И.Ф. Колосова, К.А. Комарова ; под редакцией О.М. Петрухина, Л.Б. Кузнецовой. — Москва : Лаборатория знаний, 2017. — 467 с. — ISBN 978-5-00101-554-3. — Текст : электронный // Электронно-библиотечная система «Лань» : [сайт]. — URL: <https://e.lanbook.com/book/97407> (дата обращения: 14.02.2021).

2. Варламова, И. А. Физико-химические методы анализа : учебное пособие / И. А. Варламова, Н. Л. Калугина, Л. Г. Коляда. - 2-е изд., подгот. по печ. изд. 2008 г. - Магнитогорск : МГТУ, 2011. - 1 электрон. опт. диск (CD-ROM). - Загл. с титул. экрана. - URL: <https://magtu.informsystema.ru/uploader/fileUpload?name=8.pdf&show=dcatalogues/1/1119166/8.pdf&view=true> (дата обращения: 14.02.2021). - Макрообъект. - Текст : электронный. - Сведения доступны также на CD-ROM.

б) Дополнительная литература:

1 Аналитическая химия. Титриметрические и гравиметрические методы анализа: учеб. пособие / И.А. Варламова, Н.Л. Калугина, Л.Г. Коляда, Л.А. Бодьян, Х.Я. Гиревая; Магнитогорский гос. технический ун-т им. Г.И. Носова.-Магнитогорск: МГТУ им. Г.И. Носова, 2016.-103 с. –Текст: непосредственный.

2. Валова (Копылова), В.Д. Физико-химические методы анализа: практикум / В.Д. Валова (Копылова), Л.Т. Абесадзе — М.: Дашков и К, 2018. - 200 с.- (Высшее образование: Бакалавриат).- URL: <https://znanium.com/read?id=358363> (дата обращения: 14.02.2021. – Текст: электронный.

3. Крылова, С. А. Аналитическая химия. Количественные методы химического анализа : учебное пособие / С. А. Крылова, З. И. Костина, И. В. Понурко ; МГТУ. - [2-е изд., подгот. по печ. изд. 2017 г.]. - Магнитогорск : МГТУ, 2018. - 1 электрон. опт. диск (CD-ROM). - Загл. с титул. экрана. - URL: <https://magtu.informsystema.ru/uploader/fileUpload?name=3472.pdf&show=dcatalogues/1/1514287/3472.pdf&view=true> (дата обращения: 14.02.2021. - Макрообъект. - Текст : электронный. - Сведения доступны также на CD-ROM.

4. Крылова, С. А. Кислотно-основное титрование в водных растворах : учебное пособие / С. А. Крылова, З. И. Костина, И. В. Понурко ; МГТУ. - [2-е изд., подгот. по печ. изд. 2015 г.]. - Магнитогорск : МГТУ, 2017. - 1 электрон. опт. диск (CD-ROM). - Загл. с титул. экрана. - URL: <https://magtu.informsystema.ru/uploader/fileUpload?name=2849.pdf&show=dcatalogues/1/1133271/2849.pdf&view=true> ((дата обращения: 14.02.2021). - Макрообъект. - Текст : электронный. - Сведения доступны также на CD-ROM.

5. Валова (Копылова), В.Д. Аналитическая химия и физико-химические методы анализа: практикум / В.Д. Валова (Копылова), Е.И. Паршина - М.:Дашков и К, 2020. - 198 с.- (Высшее образование: Бакалавриат).- URL: <https://znanium.com/read?id=358370> (дата обращения: 14.02.2021. – Текст: электронный.

6. Золотов, Ю.А. Введение в аналитическую химию : учебное пособие / Ю.А. Золотов. — Москва : Лаборатория знаний, 2016. — 266 с. — ISBN 978-5-93208-215-7. — Текст : электронный // Электронно-библиотечная система «Лань» : [сайт]. — URL: <https://e.lanbook.com/book/84079> (дата обращения: 14.02.2021)

7.Пищевая промышленность: научно-производственный журнал.- ISSN 0235-2486.- Текст: непосредственный.

1. Известия высших учебных заведений. Пищевая технология: научный журнал.- ISSN 0579-3009.- Текст: непосредственный.

2. Известия высших учебных заведений. Химия. Химическая технология: научно-технический журнал.- ISSN 0579-2991.- Текст: непосредственный.

3. Вестник Южно-Уральского государственного университета. Серия: Химия. - ISSN: 2076-0493. [Электронный ресурс]. – Режим доступа: <https://e.lanbook.com/journal/2381?category=3863> . (дата обращения: 14.02.2021. – Текст: электронный.

4. Foods and Raw Materials. - ISSN: 2308-4057. [Электронный ресурс]. – Режим доступа: https://e.lanbook.com/journal/2942#journal_name . (дата обращения: 14.02.2021). – Текст: электронный.

в) Методические указания:

1.1.Коляда, Л.Г. Химические методы анализа: методические указания к лабораторным работам по дисциплинам «Методы исследования свойств сырья и пищевых продуктов» для обучающихся по направлениям подготовки 19.03.02, 19.03.03, 27.03.01. - Магнитогорск: Изд-во Магнитогорск. гос. техн. ун-та им. Г.И. Носова,

2019.-23 с.- Текст : непосредственный.

2. Коляда, Л.Г. Физико-химические методы анализа: методические указания к лабораторным работам по дисциплинам «Методы исследования свойств сырья и пищевых продуктов» для обучающихся по направлениям подготовки 19.03.02, 19.03.03, 27.03.01, 38.03.07. - Магнитогорск: Изд-во Магнитогорск. гос. техн. ун-та им. Г.И. Носова, 2019.-17 с.- Текст : непосредственный.

3. Коляда, Л. Г. Химические и физико-химические методы анализа : лабораторный практикум / Л. Г. Коляда, Е. В. Тарасюк ; МГТУ. - Магнитогорск : МГТУ, 2017. - 1 электрон. опт. диск (CD-ROM). - Загл. с титул. экрана. - URL: <https://magtu.informsystema.ru/uploader/fileUpload?name=3334.pdf&show=dcatalogues/1/1138474/3334.pdf&view=true> (дата обращения: 14.02.2021). - Макрообъект. - Текст : электронный. - Сведения доступны также на CD-ROM.

4. Калугина, Н.Л. Окислительно-восстановительное титрование: методические указания к лабораторным работам по дисциплинам «Аналитическая химия и физико-химические методы анализа», «Экоаналитическая химия», «Аналитический контроль металлургического производства» для обучающихся по всем направлениям подготовки и специальностям всех форм обучения / Н.Л. Калугина, И.А. Варламова; Магнитогорский гос. технический ун-т им. Г. И. Носова. – Магнитогорск : МГТУ им. Г. И. Носова, 2017. – 25 с. – Текст : непосредственный.

5. Варламова, И.А. Комплексометрия. Комплексометрическое титрование: методические указания к лабораторной работе по дисциплинам «Аналитическая химия и ФХМА», «ФХМА», «Экоаналитическая химия», «Аналитический контроль металлургического производства» для обучающихся по всем направлениям подготовки и специальностям всех форм обучения / И.А. Варламова, Н.Л. Калугина; Магнитогорский гос. технический ун-т им. Г. И. Носова. – Магнитогорск : МГТУ им. Г.

г) Программное обеспечение и Интернет-ресурсы:

Программное обеспечение

Наименование ПО	№ договора	Срок действия лицензии
MS Windows 7 Professional(для классов)	Д-1227-18 от 08.10.2018	11.10.2021
MS Office 2007 Professional	№ 135 от 17.09.2007	бессрочно
7Zip	свободно распространяемое	бессрочно
FAR Manager	свободно распространяемое	бессрочно

Профессиональные базы данных и информационные справочные системы

Название курса	Ссылка
Электронная база периодических изданий East View Information Services, ООО «ИВИС»	https://dlib.eastview.com/
Национальная информационно-аналитическая система – Российский индекс научного цитирования (РИНЦ)	URL: https://elibrary.ru/project_risc.asp

Поисковая система Академия Google (Google Scholar)	URL: https://scholar.google.ru/
Информационная система - Единое окно доступа к информационным ресурсам	URL: http://window.edu.ru/
Федеральное государственное бюджетное учреждение «Федеральный институт промышленной собственности»	URL: http://www1.fips.ru/
Российская Государственная библиотека. Каталоги	https://www.rsl.ru/ru/4readers/catalogues/
Электронные ресурсы библиотеки МГТУ им. Г.И. Носова	http://magtu.ru:8085/marcweb2/Default.asp

9 Материально-техническое обеспечение дисциплины (модуля)

Материально-техническое обеспечение дисциплины включает:

Учебные аудитории для проведения занятий лекционного типа: Мультимедийные средства хранения, передачи и представления учебной информации

Учебные аудитории для проведения лабораторных работ, групповых и индивидуальных консультаций, текущего контроля и промежуточной аттестации:

Колориметр фотоэлектрический контрационный КФК-2

Электрический шкаф сушильный «СНОЛ 3,5»

Термостат электрический суховоздушный «ТС-1/80 СПУ»

Муфельная печь

Весы «ВЛКТ – 500»

Колбонагреватель «ПЭ – 4100М»

Рефрактометр универсальный «ИРФБ2М»

Рефрактометр универсальный лабораторный

Прибор для измерения «МУЛЬТИТЕСТ ИПЛ»;

Электроплита

Баня водяная

Термометры

Химическая посуда

Химическая мерная посуда

Химические реактивы

Материалы

Помещения для самостоятельной работы обучающихся: Персональные компьютеры с пакетом MS Office, выходом в Интернет и с доступом в электронную информационно-образовательную среду университета

Помещения для хранения и профилактического обслуживания учебного оборудования: Стеллажи для хранения учебно-наглядных пособий, учебно-методической документации, приборов для выполнения лабораторных работ, химической посуды и реактивов

6 Учебно-методическое обеспечение самостоятельной работы обучающихся

Самостоятельная работа обучающихся подразделяется на аудиторную, которая происходит как во время лабораторных занятий, так и на плановых консультациях, и на внеаудиторную, происходящую во время подготовки отчетов по лабораторным занятиям, подготовки к устным опросам.

Аудиторная самостоятельная работа обучающихся предполагает выполнение лабораторных работ, устный опрос.

Внеаудиторная самостоятельная работа обучающихся осуществляется в виде изучения литературы по соответствующему разделу с проработкой материала и выполнении домашних заданий.

Вопросы для текущего контроля по дисциплине:

Контрольные вопросы по теме «Качественный и количественный химический анализ»

1. Предмет и задачи аналитической химии.
2. Понятие о химической идентификации.
3. Классификация методов аналитической химии.
4. Элементный, молекулярный, фазовый анализ.
5. Систематический качественный химический анализ.
6. Дробный качественный химический анализ.
7. Погрешности химического анализа.

Контрольные вопросы по теме «Гравиметрический метод анализа»

1. Сущность гравиметрического анализа.
2. Основные этапы гравиметрического анализа.
3. Условия получения кристаллических и аморфных осадков.
4. Осаждаемая и гравиметрическая форма осадков.
5. Вычисления в гравиметрическом анализе. Гравиметрический фактор (множитель).

Контрольные вопросы по теме: «Титриметрический метод анализа.

Кислотно-основное титрование. Окислительно-восстановительное титрование»

1. Сущность титриметрического анализа.
2. Метод пипетирования и метод отдельных навесок.
3. Способы титрования.
4. Кислотно-основное титрование.
5. Кривые титрования в методе нейтрализации.
6. Выбор индикатора в методе нейтрализации.
7. Расчеты в титриметрическом методе.
8. Классификация методов Red-Ox-метрии.
9. Кривые титрования в Red-Ox-метрии.
10. Индикаторы в Red-Ox-метрии.
11. Перманганатометрия.
12. Хроматометрия.
13. Иодометрия.

Контрольные вопросы по теме: «Электрохимические методы исследования»

1. Природа возникновения электродного потенциала.
2. Электролиз. Законы электролиза.
3. Сущность электрогравиметрического анализа.
4. Перенапряжение водорода на электроде.
5. Потенциал разложения.
6. Требования к осадкам металлов.
7. Условия раздельного выделения металлов.
8. Сущность потенциометрического анализа.
9. Электроды сравнения и требования к ним.
10. Индикаторные электроды и требования к ним.
11. Прямая потенциометрия, области ее применения.
12. Потенциометрическое титрование.
13. Ионоселективные электроды.
14. Стеклоанный электрод, его достоинства и недостатки.
15. Электроды 1-го и 2-го родов.
16. Требования к реакциям, используемым в потенциометрическом титровании.
17. Сущность кондуктометрического метода анализа.
18. Удельная электропроводность.
19. Эквивалентная электропроводность.
20. Зависимость удельной электропроводности от концентрации.
21. Зависимость эквивалентной электропроводности от концентрации.
22. Прямая кондуктометрия и область ее применения.
23. Кондуктометрическое титрование.
24. Химические реакции, используемые в кондуктометрическом титровании.
25. Кривые кондуктометрического титрования.

Контрольные вопросы по теме: «Спектральные и оптические методы исследования»

1. Сущность фотометрического метода анализа.
2. Основной закон светопоглощения.
3. Отклонения от основного закона светопоглощения.
4. Молярный коэффициент светопоглощения.
5. Закон Бугера-Ламберта-Бера.
6. Спектр поглощения.
7. Метод градуировочного графика.
8. Метод добавок.
9. Дифференциальный метод.
10. Устройство и принцип работы фотоэлектродетектора.
11. Сущность рефрактометрического метода анализа.
12. Явление преломления света на границе двух прозрачных сред.
13. Закон преломления света. Абсолютный и относительный показатели преломления света.
14. Молярная рефракция и ее определение.
15. Полное внутреннее отражение.
16. Устройство рефрактометра.

Контрольные вопросы по теме «Хроматографический метод исследования»

1. Сущность хроматографического анализа.
2. Классификация хроматографических методов по агрегатному состоянию фаз.
3. Классификация хроматографических методов по способу относительного перемещения

- фаз.
4. Классификация хроматографических методов по способу размещения неподвижной фазы.
 5. Сущность элюентного метода хроматографии.
 6. Параметры хроматограммы: высота, ширина, площадь пика, время удерживания.
 7. Критерий разделения.
 8. Качественный хроматографический анализ.
 9. Количественный хроматографический анализ.
 10. Метод внутренней нормализации.
 11. Метод внутреннего стандарта.
 12. Сущность ионообменной хроматографии.
 13. Ионообменное равновесие на ионите.
 14. Константа ионного обмена.
 15. Обменная емкость ионита.
 16. Ионообменная колонка

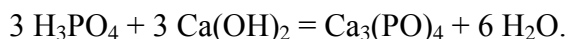
Варианты аудиторных тематических контрольных работ

Задачи по теме: «Гравиметрический метод анализа»

1. Рассчитайте минимальную навеску технического хлорида бария, содержащего 10% Ва, для определения его в виде ВаSO₄.
2. Какой объем 4%-ного раствора (NH₄)₂C₂O₄·H₂O требуется взять для осаждения кальция из раствора хлорида кальция, в котором содержится около 0,05 г ионов кальция?
3. Из навески технического сульфида натрия массой 0,3000 г после окисления сульфида до сульфата получили 0,8250 г ВаSO₄. Рассчитайте массовые доли серы и сульфида натрия и сравните их с теоретическим содержанием.
4. Из навески фосфорита массой 0,2350 г получили 0,2711 г СаSO₄ и 0,1693 г Mg₂P₂O₇. Вычислите массовые доли СаО и P₂O₅ в фосфорите. Пересчитайте результаты анализа на абсолютно сухое вещество, если фосфорит содержит 5,42% влаги.
5. Установите формулу соединения, если получены следующие результаты элементного анализа: Fe – 63,64%, S – 36,36%.

Задачи по теме: «Титриметрический метод анализа. Кислотно-основное титрование и окислительно-восстановительное титрование»

1. Вычислите молярные массы эквивалентов кислоты, основания и соли в следующей реакции:



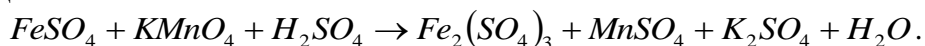
2. Сколько миллилитров 96% раствора серной кислоты (плотностью 1,84 г/мл) необходимо для приготовления 100 мл 0,5 н раствора кислоты? Вычислите титр этого раствора.
3. Сколько граммов карбоната натрия содержится в растворе, если на нейтрализацию его до гидрокарбоната натрия расходуется 20 мл 0,1 н раствора соляной кислоты?

4. Навеску 0,2132 г карбоната кальция растворили в 50 мл раствора соляной кислоты с титром по кальцию $T_{\text{HCl/Ca}} = 0,003068$ г/мл. Сколько мл 0,14 н раствора гидроксида натрия потребуется для нейтрализации избытка кислоты?

5. Рассчитайте pH раствора, полученного при титровании, когда к 20 мл 0,2н раствора соляной кислоты прилито: а) 17, б) 20 и в) 21 мл 0,2 н раствора гидроксида натрия?

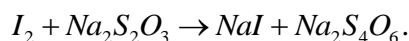
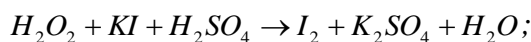
6. Какую массу руды, содержащей 60 % Fe_2O_3 , следует взять для анализа, чтобы после соответствующей обработки на титрование полученной соли железа (II) израсходовать 20,00 мл 0,1 н раствора $KMnO_4$ (fэкв. = 1/5).

Схема реакции:



7. К подкисленному раствору H_2O_2 прибавили избыточное количество KI и несколько капель раствора соли молибдена в качестве катализатора. Выделившийся I_2 оттитровали 22,40 мл 0,1010 н $Na_2S_2O_3$ (fэкв. =1). Какая масса H_2O_2 содержалась в растворе?

Схемы реакций:



Задачи по теме: «Оптические методы исследования»

1. Навеску стали массой 0,5000 г растворили в колбе вместимостью 50,0 $см^3$. Две аликвоты полученного раствора по 20,0 $см^3$ поместили в колбы вместимостью 50,0 $см^3$. В одну колбу добавили раствор, содержащий 0,003 г ванадия. В обе колбы прилили раствор H_2O_2 и довели до метки водой. Вычислите массовую долю (%) ванадия в стали, если получены следующие значения оптической плотности: $A_x = 0,20$; $A_{x+cm} = 0,48$.

2. Вычислить молярную рефракцию 35%-ного раствора уксусной кислоты, если молярная рефракция уксусной кислоты 12,93, а молярная рефракция воды 5,64.

3. Для определения хрома по методу добавок навеску стали 0,5000 г перевели в раствор и его объем довели до 50,0 $см^3$. В две колбы вместимостью 25,00 $см^3$ поместили аликвоты этого раствора по 10 $см^3$. В одну из них добавили стандартный раствор хрома, содержащий 0,002 г Cr , затем в обе колбы - пероксид водорода. Растворы в колбах довели до метки, измерили оптические плотности и получили значения: $A_x = 0,15$ и $A_{x+cm} = 0,36$. Найти массовую долю (%) хрома в стали.

4. Навеску стали 0,25 г растворили, объем довели до 50,0 $см^3$. В две мерные колбы вместимостью 25,0 $см^3$ поместили аликвоты по 10,0 $см^3$ этого раствора, в одну из них добавили стандартный раствор, содержащий 0,20 мг титана, затем в обе колбы добавили H_2O_2 и H_3PO_4 и разбавили до метки дистиллированной водой. Определите массовую долю (%) титана в стали, если при измерении оптической плотности растворов получены следующие результаты $A_x = 0,13$; $A_{x+cm} = 0,19$.

5. Вычислить молярную рефракцию раствора, содержащего 45 г глюкозы $C_6H_{12}O_6$ в 720 г воды, если молярная рефракция глюкозы 6,32, а молярная рефракция воды 5,64.

6. Вычислить молярную рефракцию 35%-ного раствора уксусной кислоты, если молярная рефракция уксусной кислоты 12,93, а молярная рефракция воды 5,64.

7. При измерении на рефрактометре были найдены значения показателя преломления n , показателя преломления стекла призмы N и предельного угла отклонения α . Определить параметр, обозначенный через X .

Вещество	n	N	α
Сероуглерод	1,6182	X	$62^{\circ}44'$
Бромбензол	X	1,5688	$48^{\circ}36'$

Задачи по теме: «Электрохимические методы исследования»

1. Исходный раствор хлороводородной кислоты объемом $25,0 \text{ см}^3$ разбавили дистиллированной водой до $100,0 \text{ см}^3$ и получили анализируемый раствор. Отобрали $20,0 \text{ см}^3$ этого раствора, провели его потенциометрическое титрование стандартным $0,1000 \text{ M}$ раствором гидроксида натрия и получили следующие результаты (V – объем прибавленного титранта):

$V, \text{ см}^3$	18,00	19,00	19,90	20,00	20,10	21,00	22,00
pH	2,28	2,59	3,60	7,00	10,60	11,49	11,68

Определите молярную концентрацию хлороводородной кислоты в анализируемом растворе графическими методами по всем четырем кривым потенциометрического титрования.

2. Навеску цветного сплава массой $1,4420 \text{ г}$ растворили и путем электролиза при постоянной силе тока $0,150 \text{ A}$ за 50 мин выделили полностью на катоде медь и на аноде свинец в виде PbO_2 . Определите массовую долю меди и свинца в сплаве, если выход по току составлял 100% .

3. В $50,0 \text{ см}^3$ раствора, содержащего следы Pb(II) , погрузили свинец-селективный электрод, потенциал которого принял значение $0,471 \text{ В}$. После добавки $5,0 \text{ см}^3 0,0200 \text{ M}$ раствора Pb(II) потенциал стал равен $0,449 \text{ В}$. Чему равна концентрация (моль/дм^3) ионов свинца (II) в растворе?

4. В растворе объемом $25,0 \text{ см}^3$ с неизвестным содержанием ионов меди (II) потенциал Cu - селективного электрода при 25°C равен 190 мВ . После добавки $0,50 \text{ см}^3 0,1500 \text{ M}$ раствора Cu^{2+} он вырос до 208 мВ . Известно, что крутизна электродной функции электрода на 3 мВ ниже теоретической. Сколько мг меди (II) содержится в растворе? Молярная масса меди – $63,55 \text{ г/моль}$.

5. Для определения ионов калия составили гальваническую цепь из индикаторного калий-селективного электрода и хлорсеребряного электрода сравнения, измерили ЭДС стандартных растворов с известной концентрацией ионов калия и получили следующие результаты:

$C(\text{NO}_3^-)$, M	0,0001	0,001	0,01	0,1
ЭДС, mB	-60,0	-7,0	46,0	100,0

Навеску образца массой 0,2000 г, содержащего калий, растворили в воде и объем довели до 100,0 см³. В тех же условиях, что и для стандартных растворов, измерили ЭДС цепи с анализируемым раствором и нашли ее равной 60,0 мВ. Определите методом градуировочного графика массовую долю ионов калия в образце.

6. Образец сплава содержит около 8 % свинца. Какую навеску сплава необходимо взять для определения его электрогравиметрическим методом, учитывая, что масса осадка на аноде должна составлять около 0,2 г. Приведите схемы процессов, протекающих на катоде и аноде, ионные и молекулярные уравнения электролиза раствора нитрата свинца.

7. При электрогравиметрическом определении свинца в руде для проведения анализа взята навеска 0,6280 г. Масса анода до электролиза 11,8492 г, после электролиза исследуемого раствора 12,1086 г. Вычислите процентное содержание свинца в образце руды. Приведите схемы процессов, протекающих на катоде и аноде, ионное и молекулярное уравнения реакций электролиза.

8. Для ряда стандартных растворов уксусной кислоты получены следующие значения удельной электропроводности:

$C_{(\text{CH}_3\text{COOH})}$, моль/л	0,083	0,42	0,83	1,25	1,67
κ , См·см ⁻¹	1,75	0,73	0,45	0,32	0,24

Построить график и найти титр кислоты, если удельная электропроводность равна 1,00 См·см⁻¹.

9. При титровании раствора BaCl₂ 0,2000 н H₂SO₄ получили данные по шкале прибора:

$V_{(\text{H}_2\text{SO}_4)}$, см ³	2,0	4,0	6,0	8,0	10,0
Показания прибора	62,0	43,0	29,5	22,0	19,2

Построить кривую титрования и определить содержание BaCl₂ (г) в исследуемом растворе.

10. Определить удельную электропроводность раствора сульфата калия, если его сопротивление 2,5 Ом, площадь электродов 5 см², расстояние между ними 0,75 см.

Задачи по теме: «Хроматографические методы исследования»

1. При определении этилового спирта методом газовой хроматографии измерили высоту пиков в зависимости от массы спирта и получили следующие данные:

m, мг	0,2	0,4	0,6	0,8	1,0
h, мм	18	37	48	66	83

Для 0,02 г исследуемого раствора получен пик высотой 57 мм. Вычислить массовую долю (%) этилового спирта.

2. Реакционную смесь после нитрования 15,26 г толуола проанализировали методом газожидкостной хроматографии с применением 1,09 г этилбензола в качестве внутреннего стандарта. Определите массовую долю непрореагировавшего толуола, если площади пиков толуола и этилбензола на хроматограмме равны 108 и 158 мм² соответственно. Поправочный коэффициент для толуола равен 0,79.

3. К 50 см³ 0,05 н раствора Cd(NO₃)₂ прибавили 3 г катионита в Н-форме. После установления равновесия концентрация уменьшилась до 0,003 моль/дм³. Определить обменную емкость (ммоль/г) катионита.

4. Рассчитать массовую долю (%) компонентов газовой смеси по следующим данным, полученным методом газовой хроматографии:

Компонент	Бензол	Толуол	Этилбензол	Кумол
S, мм ²	20,6	22,9	30,5	16,7
k	0,78	0,79	0,82	0,84

5. Реакционную массу после нитрования толуола проанализировали методом газожидкостной хроматографии с применением этилбензола в качестве внутреннего стандарта. Определить массовую долю (%) непрореагировавшего толуола по следующим экспериментальным данным:

Взято, г		S _{толуола} ,	k	S _{этилбензола} ,	k
m _{толуола}	m _{этилбензола}	мм ²		мм ²	
12,75	1,25	307	1,01	352	1,02

6. Чувствительность детектора хроматографа к о-, м- и п-ксилолам практически одинакова. Рассчитать массовую долю (%) каждого из них в смеси, если параметры их хроматографических пиков следующие:

Вещество	Высота пика, мм	Ширина пика у основания, мм
----------	--------------------	--------------------------------

<i>o</i> – КСИЛОЛ	70	12
<i>m</i> – КСИЛОЛ	95	15
<i>n</i> – КСИЛОЛ	38	17

7. Рассчитать массовую долю компонентов газовой смеси по следующим данным хроматографического анализа:

Газ	Этан	Пропан	Бутан	Пентан
$S, \text{мм}^2$	5	7	5	4
k	0,60	0,77	1,00	1,11

7. Оценочные средства для проведения промежуточной аттестации

Промежуточная аттестация имеет целью определить степень достижения запланированных результатов обучения по каждой дисциплине (модулю) за определенный период обучения.

а) Планируемые результаты обучения и оценочные средства для проведения промежуточной аттестации:

Код индикатора	Индикатор достижения компетенции	Оценочные средства
ПК-1: Способен организовывать мероприятия по проведению испытаний и контролю качества на всех стадиях производственного процесса		
ПК-1.1:	Анализирует состояние качества на производстве	<ol style="list-style-type: none"> 1. Классификация методов аналитической химии. 2. Элементный, молекулярный, фазовый анализ. 3. Систематический качественный химический анализ. 4. Дробный качественный химический анализ. 5. Погрешности химического анализа. 6. Сущность гравиметрического анализа. 7. Сущность титриметрического анализа. 8. Сущность фотометрического метода анализа. 9. Устройство и принцип работы фотоэлектроколориметра. 10. Сущность рефрактометрического метода анализа. 11. Устройство рефрактометра. 12. Сущность электрогравиметрического метода анализа. 13. Сущность потенциометрического метода анализа. 14. Сущность кондуктометрического метода анализа. 15. Сущность ионообменной хроматографии
ПК-1.2:	Организует и проводит испытания продукции на всех стадиях производственного процесса	<ol style="list-style-type: none"> 1. Навеску стали 0,25 г растворили, объем довели до 50,0 см³. В две мерные колбы вместимостью 25,0 см³ поместили аликвоты по 10,0 см³ этого раствора, в одну из них добавили стандартный раствор, содержащий 0,20 мг титана, затем в обе колбы добавили H₂O₂ и H₃PO₄ и разбавили до метки дистиллированной водой. Определите массовую долю (%) титана в стали, если при измерении оптической плотности растворов получены следующие результаты $A_x = 0,13$; $A_{x+cm} = 0,19$. 2. Вычислить молярную рефракцию раствора, содержащего 45 г глюкозы C₆H₁₂O₆ в 720 г воды, если молярная рефракция глюкозы 6,32, а молярная рефракция воды 5,64. 3. Вычислить молярную рефракцию 35%-ного раствора уксусной кислоты, если

Код индикатора	Индикатор достижения компетенции	Оценочные средства
		<p>молярная рефракция уксусной кислоты 12,93, а молярная рефракция воды 5,64.</p> <p>4. Навеску цветного сплава массой 1,4420 г растворили и путем электролиза при постоянной силе тока 0,150 А за 50 мин выделили полностью на катоде медь и на аноде свинец в виде PbO₂. Определите массовую долю меди и свинца в сплаве, если выход по току составлял 100 %.</p> <p>5. В 50,0 см³ раствора, содержащего следы Pb(II), погрузили свинец-селективный электрод, потенциал которого принял значение 0,471 В. После добавки 5,0 см³ 0,0200 М раствора Pb (II) потенциал стал равен 0,449 В. Чему равна концентрация (моль/дм³) ионов свинца (II) в растворе?</p> <p>6. Реакционную смесь после нитрования 15,26 г толуола проанализировали методом газожидкостной хроматографии с применением 1,09 г этилбензола в качестве внутреннего стандарта. Определите массовую долю непрореагировавшего толуола, если площади пиков толуола и этилбензола на хроматограмме равны 108 и 158 мм² соответственно. Поправочный коэффициент для толуола равен 0,79.</p> <p>7. К 50 см³ 0,05 н раствора Cd(NO₃)₂ прибавили 3 г катионита в Н-форме. После установления равновесия концентрация уменьшилась до 0,003 моль/дм³. Определить обменную емкость (ммоль/г) катионита.</p>
ПК-1.3:	Организует и проводит контроль качества на всех стадиях производственного процесса	<p>1. При определении калия в молоке методом фотометрии пламени были получены следующие результаты (мг/100 г): 146,0; 144,2; 150,0; 149,1; 149,8; 150,0; 130,0; 146,0. Рассчитайте среднее содержание калия в исследуемом образце и интервальные значения измеряемой величины.</p> <p>2. для потенциометрического определения содержания ионов натрия в молоке с помощью ионоселективного электрода приготовили серию стандартных растворов и измерили</p>

Код индикатора	Индикатор достижения компетенции	Оценочные средства																	
		<p>электродный потенциал:</p> <table border="1" data-bbox="826 405 2087 549"> <tr> <td data-bbox="826 405 1061 475">С, моль/дм³</td> <td data-bbox="1061 405 1247 475">0.001</td> <td data-bbox="1247 405 1456 475">0,005</td> <td data-bbox="1456 405 1666 475">0,01</td> <td data-bbox="1666 405 1877 475">0,05</td> <td data-bbox="1877 405 2087 475">0,1</td> </tr> <tr> <td data-bbox="826 475 1061 549">Е, мВ</td> <td data-bbox="1061 475 1247 549">-38</td> <td data-bbox="1247 475 1456 549">4</td> <td data-bbox="1456 475 1666 549">20</td> <td data-bbox="1666 475 1877 549">63</td> <td data-bbox="1877 475 2087 549">78</td> </tr> </table> <p data-bbox="826 549 2087 635">Электродный потенциал в исследуемой пробе молока был равен 42 мВ. Определите содержание ионов натрия в молоке.</p> <p data-bbox="826 635 2087 807">3. При определении жира в порошке какао была взята навеска 1,500 г и обработана 2,50 см³ монобромнафталина с показателем преломления 1,6570. После извлечения жира показатель преломления уменьшился до 1,6420. определить массовую долю жира в какао, если показатель преломления чистого жира какао равен 1,4630, а плотность его 0,9264 г/см³.</p>						С, моль/дм ³	0.001	0,005	0,01	0,05	0,1	Е, мВ	-38	4	20	63	78
С, моль/дм ³	0.001	0,005	0,01	0,05	0,1														
Е, мВ	-38	4	20	63	78														

б) Порядок проведения промежуточной аттестации, показатели и критерии оценивания:

Промежуточная аттестация по дисциплине «**Методы и технологии испытаний и контроля в пищевой промышленности**» проводится в форме зачета с оценкой.

Подготовка к зачету заключается в изучении и тщательной проработке студентом учебного материала дисциплины с учетом учебников, учебных пособий, лекционных и лабораторных занятий, сгруппированном в виде контрольных вопросов и практических заданий.

Показатели и критерии оценивания экзамена:

– на оценку «**отлично**» (5 баллов) – обучающийся демонстрирует высокий уровень сформированности компетенций, всестороннее, систематическое и глубокое знание учебного материала, свободно выполняет практические задания, свободно оперирует знаниями, умениями, применяет их в ситуациях повышенной сложности.

– на оценку «**хорошо**» (4 балла) – обучающийся демонстрирует средний уровень сформированности компетенций: основные знания, умения освоены, но допускаются незначительные ошибки, неточности, затруднения при аналитических операциях, переносе знаний и умений на новые, нестандартные ситуации.

– на оценку «**удовлетворительно**» (3 балла) – обучающийся демонстрирует пороговый уровень сформированности компетенций: в ходе контрольных мероприятий допускаются ошибки, проявляется отсутствие отдельных знаний, умений, навыков, обучающийся испытывает значительные затруднения при оперировании знаниями и умениями при их переносе на новые ситуации.

– на оценку «**неудовлетворительно**» (2 балла) – обучающийся демонстрирует знания не более 20% теоретического материала, допускает существенные ошибки, не может показать интеллектуальные навыки решения простых задач.

– на оценку «**неудовлетворительно**» (1 балл) – обучающийся не может показать знания на уровне воспроизведения и объяснения информации, не может показать интеллектуальные навыки решения простых задач.