



МИНИСТЕРСТВО НАУКИ И ВЫСШЕГО ОБРАЗОВАНИЯ
РОССИЙСКОЙ ФЕДЕРАЦИИ

Федеральное государственное бюджетное образовательное учреждение
высшего образования
«Магнитогорский государственный технический университет им. Г.И.
Носова»

УТВЕРЖДАЮ
Директор ИЭиУ
Н.Р. Балынская

10.03.2021 г.

РАБОЧАЯ ПРОГРАММА ДИСЦИПЛИНЫ (МОДУЛЯ)

***ОСНОВЫ БУХГАЛТЕРСКОГО УЧЕТА И УПРАВЛЕНИЯ
ФИНАНСАМИ***

Направление подготовки (специальность)
09.03.03 Прикладная информатика

Направленность (профиль/специализация) программы
Информационные системы и технологии в управлении ИТ-проектами

Уровень высшего образования - бакалавриат

Форма обучения
очная

Институт/ факультет	Институт экономики и управления
Кафедра	Экономики
Курс	2
Семестр	4

Магнитогорск
2021 год

Рабочая программа составлена на основе ФГОС ВО - бакалавриат по направлению подготовки 09.03.03 Прикладная информатика (приказ Минобрнауки России от 19.09.2017 г. № 922)

Рабочая программа рассмотрена и одобрена на заседании кафедры Экономики
11.02.2021, протокол № 6

Зав. кафедрой _____ А.Г. Васильева

Рабочая программа одобрена методической комиссией ИЭиУ
10.03.2021 г. протокол № 3

Председатель _____ Н.Р. Балынская

Согласовано:

Зав. кафедрой Бизнес-информатики и информационных технологий

_____ Г.Н. Чусавитина

Рабочая программа составлена:

доцент кафедры Экономики, канд. экон. наук
_____ Т.В.Козлова

Рецензент:

заместитель директора по учебной работе, заведующий кафедрой экономики
Сибайского института (филиала) ФГБОУ ВО «Башкирский государственный
университет», д-р экон. наук _____ И.А.Ситнова

Лист актуализации рабочей программы

Рабочая программа пересмотрена, обсуждена и одобрена для реализации в 2021 - 2022 учебном году на заседании кафедры Экономики

Протокол от _____ 20__ г. № ____
Зав. кафедрой _____ А.Г. Васильева

Рабочая программа пересмотрена, обсуждена и одобрена для реализации в 2022 - 2023 учебном году на заседании кафедры Экономики

Протокол от _____ 20__ г. № ____
Зав. кафедрой _____ А.Г. Васильева

Рабочая программа пересмотрена, обсуждена и одобрена для реализации в 2023 - 2024 учебном году на заседании кафедры Экономики

Протокол от _____ 20__ г. № ____
Зав. кафедрой _____ А.Г. Васильева

Рабочая программа пересмотрена, обсуждена и одобрена для реализации в 2024 - 2025 учебном году на заседании кафедры Экономики

Протокол от _____ 20__ г. № ____
Зав. кафедрой _____ А.Г. Васильева

1 Цели освоения дисциплины (модуля)

Целью изучения дисциплины "Основы бухгалтерского учета и управления финансами" является получение студентами знаний, позволяющих ориентироваться в основах бухгалтерского учета: понимание роли бухгалтерского учета, организации учетного процесса, техники бухгалтерского учета, формирования бухгалтерской (финансовой) отчетности; в инструментах управления финансами: финансовым планированием и формированием отчетов о движении денежных средств; формирование на этой основе компетенции: способность анализировать и разрабатывать организационно-технические и экономические процессы с применением методов системного анализа и математического моделирования.

2 Место дисциплины (модуля) в структуре образовательной программы

Дисциплина Основы бухгалтерского учета и управления финансами входит в обязательную часть учебного плана образовательной программы.

Для изучения дисциплины необходимы знания (умения, владения), сформированные в результате изучения дисциплин/ практик:

Экономика

Финансовая математика

Знания (умения, владения), полученные при изучении данной дисциплины будут необходимы для изучения дисциплин/практик:

Разработка приложений на платформе 1С

Информационные технологии в управлении проектами

Проектная деятельность

Оценка эффективности ИТ-проектов

3 Компетенции обучающегося, формируемые в результате освоения дисциплины (модуля) и планируемые результаты обучения

В результате освоения дисциплины (модуля) «Основы бухгалтерского учета и управления финансами» обучающийся должен обладать следующими компетенциями:

Код индикатора	Индикатор достижения компетенции
ОПК-6	Способен анализировать и разрабатывать организационно-технические и экономические процессы с применением методов системного анализа и математического моделирования;
ОПК-6.1	Применяет методы теории систем и системного анализа, математического и статистического моделирования, исследования операций, дискретной и финансовой математики для анализа и разработки организационно-технических и экономических процессов
ОПК-6.2	Проводит расчеты основных показателей результативности создания и применения информационных систем и технологий

4. Структура, объём и содержание дисциплины (модуля)

Общая трудоемкость дисциплины составляет 3 зачетных единиц 108 акад. часов, в том числе:

- контактная работа – 54,15 акад. часов;
- аудиторная – 51 акад. часов;
- внеаудиторная – 3,15 акад. часов;
- самостоятельная работа – 18,15 акад. часов;
- в форме практической подготовки – 0 акад. час;
- подготовка к экзамену – 35,7 акад. час

Форма аттестации - экзамен

Раздел/ тема дисциплины	Семестр	Аудиторная контактная работа (в акад. часах)			Самостоятельная работа студента	Вид самостоятельной работы	Форма текущего контроля успеваемости и промежуточной аттестации	Код компетенции
		Лек.	лаб. зан.	практ. зан.				
1. Техника бухгалтерского учета								
1.1 Бухгалтерский учет: понятие и роль в обществе	4	3	2/2И		1	Работа в рабочей тетради. Написание эссе.	Защита рабочей тетради. Тест проверки остаточных знаний	ОПК-6.1, ОПК-6.2
1.2 Организация и объекты бухгалтерского учета		4	2/1И		2	Работа в рабочей тетради	Защита рабочей тетради. Тест проверки остаточных знаний	ОПК-6.1, ОПК-6.2
1.3 Техника бухгалтерского учета: бухгалтерский баланс		2	7/2И		4	Работа в рабочей тетради. Решение задач по формированию бухгалтерского баланса	Защита рабочей тетради. Тест проверки остаточных знаний	ОПК-6.1, ОПК-6.2
1.4 Техника бухгалтерского учета: счета бухгалтерского учета и двойная запись		2	6/1И		4	Работа в рабочей тетради. Решение задач по получению навыка отражения информации на счетах бухгалтерского учета	Защита рабочей тетради. Задачи. Тест проверки остаточных знаний	ОПК-6.1, ОПК-6.2
Итого по разделу		11	17/6И		11			
2. Организация бухгалтерского учета объектов бухгалтерского								

2.1 Бухгалтерский учет источников финансирования организации	4	1	4			Работа в рабочей тетради. Решение задач.	Защита рабочей тетради. Задачи. Тест проверки остаточных знаний.	ОПК-6.1, ОПК-6.2
2.2 Бухгалтерский учет денежных средств и расчетов. Управление финансами: финансовое планирование		1	2		1	Работа в рабочей тетради. Решение задач. Формирование презентаций по Порядку ведения кассовых операций и по Порядку осуществления расчетов в РФ. Составление финансового плана	Защита рабочей тетради. Представление презентаций. Задачи	ОПК-6.1, ОПК-6.2
2.3 НДС: понятие, элементы налогообложения, бухгалтерский учет		0,5	2			Работа в рабочей тетради. Решений задач. Написание эссе	Защита рабочей тетради. Тест проверки остаточных знаний	ОПК-6.1, ОПК-6.2
2.4 Бухгалтерский учет основных средств		1	1/ИИ			Работа в рабочей тетради. Решение задач	Защита рабочей тетради. Задачи. Тест проверки остаточных знаний	ОПК-6.1, ОПК-6.2
2.5 Бухгалтерский учет нематериальных					2	Самостоятельное изучение темы	Тест	ОПК-6.1, ОПК-6.2
2.6 Бухгалтерский учет запасов			1			Решение задач	Задачи	ОПК-6.1, ОПК-6.2
2.7 Бухгалтерский учет труда и заработной платы. Управление финансами: формирование фонда оплаты труда и		0,5	2/2И			Решение задач. Формирование фонда оплаты труда. Составление кассового плана	Задачи. Защита кассового плана. Тест	ОПК-6.1, ОПК-6.2
2.8 Бухгалтерский учет затрат и готовой продукции		1	1			Работа в рабочей тетради. Решение задач	Защита рабочей тетради. Тест проверки остаточных знаний	ОПК-6.1, ОПК-6.2
2.9 Бухгалтерский учет финансовых результатов. Управление финансами:		1	1/ИИ		4,15	Решение задач. План использования прибыли	Задачи. Защита Плана использования прибыли. Тест	ОПК-6.1, ОПК-6.2
Итого по разделу	6	14/4И		7,15				
3. Бухгалтерская отчетность. Отчетность в управлении финансами								

3.1 Бухгалтерская отчетность организации: бухгалтерский баланс и отчет о финансовых результатах. Управление финансами: формирование Отчета о движении денежных средств	4		3			Формирование бухгалтерского баланса и Отчета о финансовых результатах. Формирование Отчета о движении денежных средств	Защита задачи. Тест	ОПК-6.1, ОПК-6.2
Итого по разделу			3					
Итого за семестр	17	34/10И		18,15			экзамен	
Итого по дисциплине	17	34/10И		18,15			экзамен	

5 Образовательные технологии

Для успешного усвоения дисциплины «Основы бухгалтерского учета и управления финансами» и приобретения компетенций в образовательном процессе используются следующие образовательные технологии:

- проблемно-развивающие;
- личностно-ориентированные;
- технологии критического мышления;
- технологии исследовательской деятельности.

Кроме того, для образовательного процесса используются информационные технологии, образовательный процесс осуществляется посредством образовательной среды, со-зданной, поддерживаемой и обновляемой на образовательном портале.

Лекционные занятия проводятся в мультимедийных аудиториях и построены с применением следующих элементов технологий:

1) традиционная информационная лекция в сочетании с лекцией-визуализацией, информационной технологией презентации материала в ПО Power Point, использование визуализации преподаваемого материала за счет динамических слайдов презентации;

2) лекция-диалог в сочетании с самостоятельной работой обучающихся в рабочих тетрадях под руководством преподавателя, содержащих задания в рамках проблемно-развивающих образовательных технологий (постановка вопросов, имеющих высокую актуальность и являющихся проблемой исследований в области теории и практики бухгалтерского учета, многовариантность решений, и т.п.), а также технологий критического мышления (задания для самостоятельного осмысления, критического восприятия и формулировки выводов или решений и т.п.).

3) лекция-рассуждение, как элемент проблемно-развивающих образовательных технологий, когда материал преподносится как проблема (не как догма), которая в ходе рассуждений получают свое разрешение, активируя у обучающихся развитие логического мышления и компетенций по принятию управленческих решений.

Практические занятия проводятся в компьютерных аудиториях и построены с применением следующих элементов технологий:

1) кейсовые задания как элемент проблемно-развивающих образовательных технологий, содержащие комплексные задачи в области бухгалтерского учета и его технологии;

2) задания на формирование и разработку схем и регламентов в технологии бухучета как элемент технологии исследовательской деятельности;

3) информационные технологии (ПО различного рода – Microsoft Office, 1С и др.),

4) задания на приведение примеров по понятийно-категориальному аппарату, на подбор его визуального сопровождения, реализующих глубокое и целостное понимание теоретического и практического материала;

5) задания на построение схем, отражающих суть понятий, логику взаимосвязей между понятиями, алгоритм процесса и бизнес-процесса.

Самостоятельная работа обучающихся построена с применением следующих элементов технологий:

1) написание эссе и рефератов как элемент и технологии критического мышления, и технологии исследовательской деятельности. Тематика эссе и реферата носит проблемный характер, а поставленные вопросы не имеют единого решения, требуют раз-мышлений и высказывания личного мнения;

2) формирование презентаций как элемент личностно-ориентированных технологий, позволяющих решить задачу с учетом личных способностей и навыков;

3) решение задач на основе бухгалтерской документации, что позволяет реализовать межпредметную интеграцию, которая для данной дисциплины особенно

4) поиск решений кейсовых задач на основе нормативно правовой документации и использовании справочно-правовых систем, а также сайтов Минфина РФ www.minfin.ru, Международной федерации бухгалтеров, СРО аудиторских организаций и др., позволяющий реализовать технологию проектного обучения в части восприятия аудиторского задания как проекта со своими особенностями и характеристиками применяемой концепции бухгалтерского учета.

6 Учебно-методическое обеспечение самостоятельной работы обучающихся

Представлено в приложении 1.

7 Оценочные средства для проведения промежуточной аттестации

Представлены в приложении 2.

8 Учебно-методическое и информационное обеспечение дисциплины

а) Основная литература:

а) Основная литература:

1. Фельдман, И. А. Бухгалтерский учет : учебник для вузов / И. А. Фельдман. — Москва : Издательство Юрайт, 2019. — 287 с. — (Бакалавр. Прикладной курс). — ISBN 978-5-9916-3575-2. — Текст : электронный // ЭБС Юрайт [сайт]. — URL:<https://urait.ru/viewer/buhgalterskiy-uchet-426163#page/110> (дата обращения: 11.02.2021)

2. Лупикова, Е. В. Бухгалтерский учет. Теория бухгалтерского учета : учебное пособие для вузов / Е. В. Лупикова. — 3-е изд., перераб. и доп. — Москва : Издательство Юрайт, 2019. — 245 с. — (Университеты России). — ISBN 978-5-9916-8994-6. — Текст : электронный // ЭБС Юрайт [сайт]. — URL: <https://urait.ru/viewer/buhgalterskiy-uchet-teoriya-buhgalterskogo-ucheta-437157#page/1> (дата обращения: 11.02.2021)

3. Финансы организаций : учебное пособие / под редакцией В. В. Позняковой. — Минск : РИПО, 2019. — 332 с. — ISBN 978-985-503-912-0. — Текст : электронный // Лань : электронно-библиотечная система. — URL: <https://e.lanbook.com/book/132030> (дата обращения: 11.02.2021)

б) Дополнительная литература:

б) Дополнительная литература:

1. Дмитриева, И. М. Бухгалтерский учет с основами МСФО : учебник и практикум для академического бакалавриата / И. М. Дмитриева. — 5-е изд., перераб. и доп. — Москва : Издательство Юрайт, 2019. — 325 с. — (Бакалавр. Академический курс). — ISBN 978-5-534-00076-4. — Текст : электронный // ЭБС Юрайт [сайт]. — URL: <https://www.biblio-online.ru/viewer/buhgalterskiy-uchet-s-osnovami-msfo-431862#page/1> (дата обращения 11.02.2021)

2. Погорелова, М.Я. Бухгалтерский (финансовый) учет: Теория и практика [Элек-тронный ресурс]: Учебное пособие / М.Я. Погорелова – М.: ИЦ РИОР, НИЦ ИНФРА-М, 2015. – 331 с. – ISBN 978-5-369-01426-4, 978-5-16-102760-8.

<http://znanium.com/catalog.php?bookinfo=455414> (дата обращения 11.02.2021)

3. Бабаев, Ю. А. Теория бухгалтерского учета [Электронный ресурс]: Учебник для студентов вузов, обучающихся по специальности 060500 «Бухгалтерский учет, анализ и аудит» / Ю. А. Бабаев, В. А. Бородин, Н. Д. Амаглобели; под ред. проф. Ю. А. Бабаева. - 4-е изд., перераб. и доп. – М.: ЮНИТИ-ДАНА, 2012. – 304 с. –

ISBN 978-5-9776-0054-5.

Режим доступа: <http://znanium.com/catalog.php?bookinfo=389534> (дата обращения 11.02.2021)

4. Федеральный закон «О бухгалтерском учете» от 06 декабря 2011 г. № 402-ФЗ [Электронный ресурс]. – Режим доступа: www.consultant.ru

5. Положение по ведению бухгалтерского учета и бухгалтерской отчетности в РФ, утвержденное приказом МФ РФ от 29 июля 1998 г. №34н [Электронный ресурс]. – Режим доступа: www.consultant.ru

6. План счетов бухгалтерского учета финансово-хозяйственной деятельности и инструкция по его применению, утвержденный приказом Минфина РФ № 94н от 31 октября 2000 г. [Электронный ресурс]. – Режим доступа: www.consultant.ru

7. Положения по бухгалтерскому учету 1-24. [Электронный ресурс]. – Режим доступа: www.consultant.ru

в) Методические указания:

Приложение 3 к настоящей РПД

г) Программное обеспечение и Интернет-ресурсы:

Программное обеспечение

Наименование ПО	№ договора	Срок действия лицензии
MS Windows 7 Professional(для классов)	Д-1227-18 от 08.10.2018	11.10.2021
MS Windows 7 Professional (для классов)	Д-757-17 от 27.06.2017	27.07.2018
MS Office 2007 Professional	№ 135 от 17.09.2007	бессрочно
7Zip	свободно	бессрочно

Профессиональные базы данных и информационные справочные системы

Название курса	Ссылка
Электронная база периодических изданий East View Information Services, ООО	https://dlib.eastview.com/
Национальная информационно-аналитическая система – Российский индекс научного цитирования	URL: https://elibrary.ru/project_risc.asp
Поисковая система Академия Google (Google Scholar)	URL: https://scholar.google.ru/
Информационная система - Единое окно доступа к информационным ресурсам	URL: http://window.edu.ru/
Российская Государственная библиотека. Каталоги	https://www.rsl.ru/ru/4readers/catalogues/
Электронные ресурсы библиотеки МГТУ им. Г.И. Носова	http://magtu.ru:8085/marcweb2/Default.asp

9 Материально-техническое обеспечение дисциплины (модуля)

Материально-техническое обеспечение дисциплины включает:

1. Учебные аудитории для проведения занятий лекционного типа: Мультимедийные средства хранения, передачи и представления информации
2. Учебные аудитории для проведения практических занятий, групповых и индивидуальных консультаций, текущего контроля и промежуточной аттестации: Мультимедийные средства хранения, передачи и представления информации. Комплекс тестовых заданий для проведения промежуточных и рубежных контролей.
3. Помещения для самостоятельной работы обучающихся: персональные компьютеры с пакетом MS Office, вы-ходом в Интернет и с доступом в электронную информационно-образовательную среду университета.
4. Помещения для хранения и профилактического обслуживания учебного оборудования: шкафы для хранения учебно-методической документации, учебного оборудования и учебно-наглядных пособий.

Учебно-методическое обеспечение самостоятельной работы студентов

Аудиторная самостоятельная работа студентов на практических занятиях осуществляется под контролем преподавателя посредством решения задач и выполнения упражнений, которые преподаватель определяет для студента.

Внеаудиторная самостоятельная работа студентов осуществляется в виде чтения и более глубокой проработки лекционного материала с консультацией преподавателя, а также за счет выполнения самостоятельных заданий.

Самостоятельная работа № 1

Подготовьте презентацию в виде схем в PowerPoint по Указанию Банка России от 11.03.2014 N 3210-У (ред. от 19.06.2017) "О порядке ведения кассовых операций юридическими лицами и упрощенном порядке ведения кассовых операций индивидуальными предпринимателями и субъектами малого предпринимательства".

Самостоятельная работа № 2

Подготовьте презентацию в виде схем в PowerPoint по Положению Банка России от 19.06.2012 N 383-П (ред. от 11.10.2018) "О правилах осуществления перевода денежных средств" (Зарегистрировано в Минюсте России 22.06.2012 N 24667) (с изм. и доп., вступ. в силу с 06.01.2019)

Самостоятельная работа № 3

Задача 1. Рассчитайте себестоимость выпущенной продукции и расходы организации от обычных видов деятельности в феврале и марте 2020 г.

Исходные данные:

Показатели	Ед. изм.	Февраль	Март
1. Остаток незавершенного производства на начало периода:			
основные материалы	Руб.	20000	
комплектующие изделия	Руб.	2000	
вспомогательные материалы	Руб.	1500	
упаковочные материалы	Руб.	3000	
2. Остаток готовой продукции на начало периода	Шт.	12	
3. Затраты за месяц			
основные материалы	Руб.	150000	170000
комплектующие изделия	Руб.	50000	60000
вспомогательные материалы	Руб.	40000	45000
упаковочные материалы	Руб.	15000	17000
заработная плата рабочих	Руб.	100000	120000
взносы на социальное страхование рабочих	Руб.		
амортизация основных средств в цехе	Руб.	20000	20000
заработная плата общецеховых работников	Руб.	50000	50000
взносы на социальное страхование общецеховых работников	Руб.		

заработная плата работников офиса	Руб.	70000	70000
взносы на социальное страхование работников офиса	Руб.		
аренда здания офиса	Руб.	25000	25000
услуги клининга	Руб.	3000	3000
расчетное обслуживание банка	Руб.	1000	1100
полученные от контрагентов пени	Руб.	1000	0
4. Остаток незавершенного производства на конец периода:			
основные материалы	Руб.	15000	10000
комплектующие изделия	Руб.	1000	1000
вспомогательные материалы	Руб.	750	1000
упаковочные материалы	Руб.	1500	2000
5. Выпущено продукции	Шт.	50	60
6. Отгружено продукции покупателям	Шт.	60	58

Задача 2. Рассчитайте структуру себестоимости по видам затрат, используя данные задачи 1. Постройте диаграммы.

Задача 3. Разработайте калькуляцию себестоимости продукции при учете полных затрат и при применении метода директ-костинг для собственного бизнеса. Примените этапы калькулирования.

Примерные аудиторские контрольные работы (АКР):

АКР №1

Вопрос

В соответствии с действующей редакцией Плана счетов бухгалтерского учета финансово-хозяйственной деятельности организаций, утвержденного Приказом Министерства финансов № 94н от 31.10.2000, учет собственных объектов основных средств, используемых организацией в производстве и управленческой деятельности, ведется на счете...

Указать номер синтетического счета с использованием одного из следующих шаблонов:
 XX (если счет является балансовым);
 XXX (если счет является забалансовым).

АКР-2

Задача 1. Предприятие планирует в начале следующего финансового года (2022 г.) приобретение новой технологической линии стоимостью – 220 000 рублей. Оценить, сколько необходимо привлечь заемных финансовых ресурсов (сумму необходимого кредита банка), если в качестве собственных может быть использована прибыль – 50 000 рублей, а также амортизационные отчисления, накопленные за 2001 год. (исходные данные в табл.1). Коэффициент ускорения принять на уровне 2.

Таблица 1

Вид оборудования	Способ начисления амортизации	Первоначальная стоимость	Год ввода в эксплуатацию*	Срок полезного использования
А	Линейный	120000	2015	10 лет
Б	Способ уменьшаемого остатка	80000	2019	5 лет
В	Способ по сумме чисел лет	100000	2020	4 года
Г	Линейный	300000	2017	6 лет

- Для упрощения расчетов считать, что оборудование введено в эксплуатацию в начале года

Задача 2. Рассчитать чистую прибыль предприятия, которую оно может направить в виде финансирования на расширение производственной базы, если выручка от реализации продукции составила 120 тыс. руб., включая НДС, себестоимость реализованной продукции составляет 80 тыс. руб. Предприятие уплачивает дивиденды по привилегированным акциям по ставке 20 % , исходя из их номинальной стоимости – 20000 руб.

Задача 3. Рассчитать общую прибыль предприятия (прибыль до налогообложения), чистую прибыль предприятия, имеющего следующие показатели работы:

1. Объем реализации продукции – 100 тыс. штук.
2. Цена реализации продукции, включая налог с продаж и НДС – 252 рубля.
3. Себестоимость единицы продукции - 167 рублей.
4. Первоначальная стоимость реализованного станка – 65 тыс. рублей.
5. Накопленная сумма амортизации (по станку) – 55 тыс. рублей.
6. Стоимость реализации станка – 14 тыс. рублей.
7. Сумма, полученных штрафов – 2 тыс. рублей.
8. Сумма, уплаченной пени – 467 рублей.

При заполнении бухгалтерского баланса-нетто на величину какого раздела повлияет сальдо по счету 01 “Основные средства”?

Актив	Пассив
1. Внеоборотные активы	3. Капитал и резервы
2. Оборотные активы	4. Долгосрочные обязательства
	5. Краткосрочные обязательства

Определить корреспонденцию счетов для отражения в учете следующей хозяйственной операции:

“Введен в эксплуатацию объект основных средств”.

Ответ представить с использованием одного из следующих шаблонов:

Шаблон	Условия применения
ДХХ КУУ	В корреспонденции задействованы балансовые счета
-ДХХ КУУ	В сторнировочной корреспонденции задействованы балансовые счета
ДZZZ (или КZZZ)	При отражении хозяйственной операции в учете задействуется забалансовый счет

ХХ и УУ соответствуют номерам дебетуемого и кредитуемого синтетических счетов; ZZZ – номеру забалансового счета.

АКР-4

Задача 1

ЗАО «Сатурн» приобрело по договору купли-продажи персональный компьютер. В счете была обозначена стоимость составных частей компьютера:

- системный блок – 41 800 руб. (в том числе НДС – 6 376,27 руб.);
- монитор – 8 000 руб. (в том числе НДС – 1 220,34 руб.);
- клавиатура – 495 руб. (в том числе НДС – 75,51 руб.);
- мышь – 477 руб. (в том числе НДС – 72,76 руб.).

Итого стоимость компьютера составила 50 772,00 руб. (в том числе НДС – 7 744,88 руб.). За доставку оргтехники подотчетное лицо оплатило 590 руб., в том числе НДС – 90,00 руб.

Отразите на счетах бухгалтерского учета приобретение компьютера и ввод его в эксплуатацию. Примечание: организация работает на общей системе налогообложения. Отразите финансовые источники приобретения объекта.

Задача 2

ЗАО «МеталлИнвест» в мае 201__ г. приобрело копировальный аппарат стоимостью 600 долл. США (в том числе НДС - 100 долл. США). На дату принятия к бухгалтерскому учету копировального аппарата официальный курс доллара США составлял 31,88 руб./USD. В июне копировальный аппарат был оплачен и введен в эксплуатацию. На момент оплаты курс доллара США составил 32,16 руб./USD.

Отразите на счетах бухгалтерского учета приобретение и оплату копировального аппарата.

Примечание: организация работает на общей системе налогообложения.

Отразите финансовые источники приобретения объекта.

АКР 5

Задача 1

Одним из учредителей ООО «Стандарт» является ЗАО «Форум». В качестве вклада в уставный капитал ООО «Стандарт» ЗАО «Форум», по согласованию с другими учредителями, передал технологическое оборудование. Согласованная стоимость этого оборудования, подтвержденная независимым оценщиком, составила 25 000 руб. Расходы по доставке оборудования составили 1 180 руб. (в том числе НДС - 180 руб.). Оборудование готово к использованию, поэтому расходы на монтаж не предусмотрены. Отразите на счетах бухгалтерского учета хозяйственные операции.

Примечание: организация работает на общей системе налогообложения.

Отразите финансовые источники приобретения объекта.

Задача 2

ЗАО «Стандарт» произвело текущий ремонт станка. Расходы на ремонт составили:

- заработная плата рабочих – 1 000 руб.;
- страховые взносы - 262 руб.;
- стоимость покупных деталей – 1 416 руб., в том числе НДС - 216 руб. (детали приобретались за наличный расчет через подотчетное лицо).

Отразите на счетах бухгалтерского учета затраты на текущий ремонт станка: без создания резерва и с созданием резерва на ремонты объектов основных средств.

Примечание: организация работает на общей системе налогообложения.

ИДЗ-1

Определить корреспонденцию счетов для отражения в учете следующей хозяйственной операции:

“Поступил объект основных средств от поставщика”.

Примечание: НДС в приходных документах не выделен.

Ответ представить с использованием одного из следующих шаблонов:

Шаблон	Условия применения
ДХХ КУУ	В корреспонденции задействованы балансовые счета
-ДХХ КУУ	В сторнировочной корреспонденции задействованы балансовые счета
ДZZZ (или КZZZ)	При отражении хозяйственной операции в учете задействуется забалансовый счет

ХХ и УУ соответствуют номерам дебетуемого и кредитуемого синтетических счетов; ZZZ – номеру забалансового счета.

ИДЗ-2

Определить корреспонденцию счетов для отражения в учете следующей хозяйственной операции:

“Начислена амортизация по объектам основных средств, используемым администрацией организации”.

Ответ представить с использованием одного из следующих шаблонов:

Шаблон	Условия применения
ДХХ КУУ	В корреспонденции задействованы балансовые счета
-ДХХ КУУ	В сторнировочной корреспонденции задействованы балансовые счета
ДZZZ (или КZZZ)	При отражении хозяйственной операции в учете задействуется забалансовый счет

ХХ и УУ соответствуют номерам дебетуемого и кредитуемого синтетических счетов; ZZZ – номеру забалансового счета.

ИДЗ-3

Каким из перечисленных нормативных документов регламентируется разработка учетной политики организации?

1. ПБУ 1/2008
2. ПБУ 4/99
3. ПБУ 6/01
4. ПБУ 10/99

5. Положением о документах и документообороте в бухгалтерском учете

ИДЗ-4

ЗАО «Апельсин» приобрело станок для использования в основном производстве. Первоначальная стоимость станка – 120 000 руб. Срок полезного использования - 5 лет. Экономический отдел на основании данных технической документации рассчитал, что станок будет полностью самортизирован, когда с его помощью будет выпущено 1 000 ед. продукции (600 – в 1-ый год и 400 – во 2-ой).

Выполните расчет ежемесячных амортизационных отчислений следующими способами: линейный способ; способ уменьшаемого остатка; способ списания стоимости по сумме чисел лет срока полезного использования; способ списания стоимости пропорционально объему продукции (работ).

ИДЗ-5

Организация А заключила с организацией В договор лизинга, в соответствии с которым организация А покупает для организации В оборудование и передает его в лизинг на срок, соответствующий сроку его полезного использования (3 года). Стоимость оборудования с учетом затрат на его доставку и установку составляет 424 800 руб. (в том числе НДС – 64 800 руб.). Договорная (лизинговая) стоимость имущества – 468 200 руб. (в том числе НДС – 72 280 руб.). В соответствии с договором имущество учитывается на балансе лизингополучателя. Ежемесячный размер лизингового платежа составляет 13 008 руб. (в том числе НДС – 2 008 руб.).

Отразите на счетах бухгалтерского учета лизинговые операции у лизингодателя и лизингополучателя.

ИДЗ-6

Задача

ЗАО «РоссКапитал» продает принадлежащий ему грузовой автомобиль за 118 000 руб. (в том числе НДС - 18000 руб.).

Первоначальная стоимость автомобиля – 120 000 руб., сумма начисленной амортизации к моменту продажи – 40 000 руб. Расходы по снятию автомобиля с учета в ГИБДД составили 1 000 руб.

Отразите на счетах бухгалтерского учета указанные хозяйственные операции.

ИДЗ-7

Задача

Первоначальная стоимость объекта основных средств на дату первой переоценки – 80 000 руб.; срок полезного использования – 5 лет; накопленная сумма амортизационных отчислений на дату переоценки – 32 000 руб.; восстановительная стоимость – 115 000 руб. Определите результаты переоценки и отразите их на счетах бухгалтерского учета.

ИДЗ-8

Задача

Первоначальная стоимость объекта основных средств на дату первой переоценки – 150 000 руб., срок полезного использования – 10 лет, сумма накопленных амортизационных отчислений – 30 000 руб., восстановительная стоимость – 135 000 руб. Определите результаты переоценки и отразите их на счетах бухгалтерского учета.

ИДЗ-9

Задача

Первоначальная стоимость объекта основных средств на дату первой переоценки – 80 000 руб., срок полезного использования – 5 лет, накопленная сумма амортизационных отчислений на дату переоценки – 32 000 руб., восстановительная стоимость – 115 000

руб.

На дату второй переоценки общая сумма начисленных амортизационных отчислений составит 69 000 руб.; восстановительная стоимость 92 000 руб.

Определите результаты переоценки и отразите их на счетах бухгалтерского учета.

Приложение 2

Оценочные средства для проведения промежуточной аттестации

а) Планируемые результаты обучения и оценочные средства для проведения промежуточной аттестации:

Структурный элемент компетенции	Планируемые результаты обучения	Оценочные средства
ОПК-6: Способен анализировать и разрабатывать организационно-технические и экономические процессы с применением методов системного анализа и математического моделирования;		
ОПК-6.1: Применяет методы теории систем и системного анализа, математического и статистического моделирования, исследования операций, дискретной и финансовой математики для анализа и разработки организационно-технических и экономических процессов		
ОПК-6.2: Проводит расчеты основных показателей результативности создания и применения информационных систем и технологий		
Знать	- понятие бухгалтерского учета и его роль в жизни общества - план счетов бухгалтерского учета; - нормативные акты по ведению первичного учета и документирования фактов	Практическое задание №1 1. Составьте интерактивный глоссарий по следующим терминам: Бухгалтерский учет Бухгалтерская (финансовая) отчетность Активы Пассивы Объекты бухгалтерского учета Бухгалтерский баланс Используйте в качестве источников информации: 1)Федеральный закон «О бухгалтерском учете»

Структурный элемент компетенции	Планируемые результаты обучения	Оценочные средства
	<p>хозяйственной жизни;</p> <p>- порядок ведения кассовых операций и расчетов между юридическими и физическими лицами денежными средствами</p> <p>- систему отражения на счетах бухгалтерского учета</p> <p>- порядок формирования финансовой отчетности</p> <p>- особенности формирования Отчета о движении денежных средств</p>	<p>2) Положение по бухгалтерскому учету ПБУ 4/99 «Бухгалтерская отчетность организации»</p> <p>3) Данные определения: Активы – это ресурсы организации, то, что она имеет для достижения своих целей. Материалы, товары, денежные средства, основные средства, нематериальные активы, затраты (вложения) в активы, ценные бумаги, дебиторская задолженность. Активы активно используются и активно приносят доходы и прибыль, поэтому так называются.</p> <p>Пассивы – это источники ресурсов организации, это откуда и от кого организация может ожидать финансирования и получает его. Уставный капитал, прибыль, кредиты и займы, кредиторская задолженность. Пассивы являются источниками активов, они не используются, существуют виртуально, их видно только в документах (бумажных или электронных).</p> <p>4) Состав объектов бухгалтерского учета необходимо взять из закона «О бухгалтерском учете», а определение дать самостоятельно</p> <p>5) Определение бухгалтерского баланса и его форму необходимо найти в других источниках</p> <p>2. Изобразите схематично определение бухгалтерского</p> <p>Практическое задание №2</p> <p>Опишите, какие источники финансирования деятельности организации должны использоваться для приобретения основных средств, нематериальных.</p> <p>Вопросы для подготовки:</p> <ul style="list-style-type: none"> • Понятие бухгалтерского учета и его роль в жизни общества (подготовка эссе или презентации) • Объекты бухгалтерского учета • Система бухгалтерских счетов и двойная запись. Бухгалтерские проводки и их виды. • Содержание и структура бухгалтерского баланса. • Документирование хозяйственной деятельности, документооборот и средства его описания. Концептуальная схема

Структурный элемент компетенции	Планируемые результаты обучения	Оценочные средства						
		<p>документооборота.</p> <ul style="list-style-type: none"> • Схемы бухгалтерских проводок как инструмент моделирования бухгалтерского учета. • Бухгалтерский отчетность: бухгалтерский баланс • Отчет о движении денежных средств и порядок его формирования • . Порядок отражения на счетах бухгалтерского учета результатов хозяйственной деятельности • Структура и порядок отражения информации на счетах 90 «Продажи», 91 «Прочие доходы и расходы», 99 «Прибыли убытки» • Классификация доходов, расходов и виды прибыли • Порядок формирование показателей бухгалтерского баланса • Порядок формирования Отчета о прибылях и убытках <p style="text-align: center;">Практическое задание № 3</p> <p>1 Составьте бухгалтерский баланс по следующим фактам хозяйственной деятельности: Факт (операция) 1. Объявлен уставный капитал ООО «Х» в размере 25000 руб.</p> <p>2 Факт 2. Уставный капитал в размере 10000 руб. внесен в кассу ООО И т.д.</p>						
Уметь	<p>- формировать финансовую отчетность на основе современных методов обработки деловой информации и КИС</p> <p>- отражать информацию о движении денежных средств на счетах бухгалтерского учета.</p>	<p style="text-align: center;">Практическое задание №4</p> <p>Сформируйте бюджет IT-компании. Продумайте:</p> <p>1 Ресурсы: штатное расписание, необходимые основные средства, ПО, помещения для работы и др.</p> <p>2 Работы, которые будут выполняться компанией</p> <p style="text-align: center;">Составьте таблицу – бюджет доходов и расходов</p> <p style="text-align: center;">Практическое задание №5</p> <p>Рассчитайте все виды прибыли для Отчета о финансовых результатах</p> <table border="1" data-bbox="724 1921 1455 2029"> <thead> <tr> <th data-bbox="724 1921 1062 1977">Показатель</th> <th data-bbox="1062 1921 1310 1977">Сумма</th> <th data-bbox="1310 1921 1455 1977">ед.изм.</th> </tr> </thead> <tbody> <tr> <td data-bbox="724 1977 1062 2029">Выручка-нетто</td> <td data-bbox="1062 1977 1310 2029">100000</td> <td data-bbox="1310 1977 1455 2029">руб.</td> </tr> </tbody> </table>	Показатель	Сумма	ед.изм.	Выручка-нетто	100000	руб.
Показатель	Сумма	ед.изм.						
Выручка-нетто	100000	руб.						

Структурный элемент компетенции	Планируемые результаты обучения	Оценочные средства		
		Себестоимость	70000	руб.
		Коммерческие расходы	10000	руб.
		Проценты к уплате	5000	руб.
		Рассчитайте все виды прибыли для Отчета о финансовых результатах		
		Показатель	Сумма	ед.изм.
		Отгружена продукция	200	шт.
		Цена с НДС	24000	руб./ед.
		Себестоимость	10000	руб./ед.
		Расходы на банковское обслуживание	1000	руб.
		Выплачен штраф по налогам	500	руб.
		<p style="text-align: center;">Тестовые вопросы:</p> <p>1. Какие из перечисленных счетов являются счетами для отражения начисления и перечисления налогов?</p> <ul style="list-style-type: none"> • 05 «Амортизация нематериальных активов» • 19 «Налог на добавленную стоимость» • 28 «Брак в производстве» • 68 «Расчеты по налогам и сборам» • 69 «Расчеты по социальному страхованию и обеспечению» • 90 «Продажи» • 91 «прочие доходы и расходы» • 98 «Доходы будущих периодов» <p>2. Выберите активные счета бухгалтерского учета:</p> <ul style="list-style-type: none"> • 10 «Материалы» • 20 «Основное производство» • 80 «Уставный капитал» • 90 «Продажи» • 92 «Доходы» <p>3. Выберите разделы бухгалтерского баланса:</p> <ul style="list-style-type: none"> • Капитал и резервы • Основное производство • Финансовые активы • Краткосрочные обязательства <p>4. Движение денежных средств отражается на счетах:</p>		

Структурный элемент компетенции	Планируемые результаты обучения	Оценочные средства
		<ul style="list-style-type: none"> • 50 «Касса» • 51 «Расчетные счета» • 52 «Валютные счета» • 58 «Финансовые вложения» • 90 «Продажи» • 95 «Денежные средства» <p>5. Пользователи бухгалтерской отчетности:</p> <ul style="list-style-type: none"> • Инвесторы • Кредитные организации • Учредители • Собственники • ИФНС <p style="text-align: center;">Практическое задание №6</p> <p>Сформируйте таблицу, содержащую КБК основных налогов организации и страховых взносов</p> <p>И т.д.</p>
Владеть	навыками работы в ПО	<p style="text-align: center;">Задача 1</p> <p>1 Рассчитайте сумму НДС по продажам (20%), если стоимость проданных товаров составила 240 000 руб.</p> <p>2 Рассчитайте сумму НДС (20%), если приобретены материалы на сумму 120 000 руб.</p> <p>3 Рассчитайте сумму НДС к перечислению в бюджет на основании пп.1-2.</p> <p style="text-align: center;">Задача 2</p> <p>Определите прибыль за сентябрь:</p> <p>15 сентября получен аванс 50000 руб.</p> <p>16 сентября отгружена продукция 250000 руб. – 1000 единиц</p> <p>Себестоимость выпущенной продукции – 250000 руб. – 1250 единиц</p> <p>30 сентября рассчитана заработная плата за сентябрь 80000 руб.</p> <p>06 октября перечислена заработная плата за сентябрь 80000 руб.</p>

Структурный элемент компетенции	Планируемые результаты обучения	Оценочные средства
		<p style="text-align: center;">Задача 3</p> <p>ЗАО «Сатурн» приобрело по договору купли-продажи персональный компьютер. В счете была обозначена стоимость составных частей компьютера:</p> <ul style="list-style-type: none"> – системный блок – 41 800 руб. (в том числе НДС – 6 376,27 руб.); – монитор – 8 000 руб. (в том числе НДС – 1 220,34 руб.); – клавиатура – 495 руб. (в том числе НДС – 75,51 руб.); – мышь – 477 руб. (в том числе НДС – 72,76 руб.). <p>Итого стоимость компьютера составила 50 772,00 руб. (в том числе НДС – 7 744,88 руб.). За доставку оргтехники подотчетное лицо оплатило 590 руб., в том числе НДС – 90,00 руб.</p> <p>Отразите на счетах бухгалтерского учета приобретение компьютера и ввод его в эксплуатацию. Примечание: организация работает на общей системе налогообложения.</p>
Уметь	<ul style="list-style-type: none"> - отражать на счетах бухгалтерского учета доходы организации; - отражать на счетах бухгалтерского учета расходы организации; - отражать на счетах бухгалтерского учета прибыль организации; - составлять бухгалтерский баланс и отчет о финансовых результатах 	<p style="text-align: center;">Задача 4</p> <p>Объект основных средств первоначальной стоимостью 120 000 руб. и сроком полезного использования 5 лет введен в эксплуатацию 20.07.2020 г. Согласно Учетной политики организации, амортизация по объектам основных средств начисляется линейным способом. Определить сумму начисленной амортизации по данному объекту основных средств в 2020 г. Отразить на счетах бухгалтерского учета и раскрыть отражение в бухгалтерской отчетности.</p>
Владеть	- навыками отражения в бухгалтерской отчетности	<p style="text-align: center;">Практическое задание № 7</p> <p>Отразите факты хозяйственной деятельности на счетах бухгалтерского учета, сформируйте оборотно-сальдовую ведомость и составьте</p>

Структурный элемент компетенции	Планируемые результаты обучения	Оценочные средства		
	результатов деятельности организации со счетов бухгалтерского учета	бухгалтерский баланс по форме ОКУД 07100001. Рассчитайте необходимые суммы		
		14.01.2020	С расчетного счета перечислено поставщикам	1 250 000
		15.02.2020	На расчетный счет получены денежные средства от покупателей	2 400 600
		31.03.2020	Начислены дивиденды учредителям из нераспределенной прибыли	1 200 000
		31.03.2020	Удержан НДФЛ с дивидендов учредителей	?
		04.04.2020	Перечислены дивиденды учредителям	?
		25.04.2020	Перечислены налоги в бюджет	1 230 000
		30.06.2020	Получен краткосрочный кредит банка	1 500 000

Критерии оценки при сдаче экзамена (в соответствии с формируемыми компетенциями и планируемыми результатами обучения):

Зачет и экзамен проводятся в виде тестирования на образовательном портале.

Устанавливаются критерии получения оценки или зачета в зависимости от процента верных ответов:

0-60% - не зачтено, неудовлетворительно;

61-75 – зачтено, удовлетворительно;

76-90 – зачтено, хорошо;

91-100 – зачтено, отлично.

Критерии оценки:

– на оценку **«отлично»/ «зачтено»** – студент должен показать высокий уровень знаний не только на уровне воспроизведения и объяснения информации, но и интеллектуальные навыки решения проблем и задач, нахождения уникальных ответов к проблемам, оценки и вынесения критических суждений;

– на оценку **«хорошо»/ «зачтено»** – студент должен показать знания не только на уровне воспроизведения и объяснения информации, но и интеллектуальные навыки решения проблем и задач, нахождения уникальных ответов к проблемам;

- на оценку «**удовлетворительно**»/ «**зачтено**» – студент должен показать знания на уровне воспроизведения и объяснения информации, интеллектуальные навыки решения простых задач;
- на оценку «**неудовлетворительно**»/ «**не зачтено**» – студент не может показать знания на уровне воспроизведения и объяснения информации, не может показать интеллектуальные навыки решения простых задач.

Приложение 3

Методические указания по работе с рабочими тетрадями

Аудиторная самостоятельная работа студентов на лекционных и практических занятиях осуществляется под контролем преподавателя посредством выполнения заданий, решения задач и выполнения упражнений, которые преподаватель определяет для студента. Для удобства работы предлагаются рабочие тетради, которые можно заполнять в распечатанном или электронном виде. Рабочие тетради размещены на образовательном портале и доступны студентам в любое время.

Заполненные во время занятий рабочие тетради необходимо разместить на образовательном портале в ответ на соответствующие задания.

Курс: Основы бухгалтерского учета и
управления финансами

Рабочая тетрадь № 1

*«Бухгалтерский учет: понятие,
роль в обществе»*

ФИО обучающегося _____

Задание 1. Дайте определение экономики.

Экономика - это

Задание 2. Впишите субъекты экономики. **Задание 3.** Какие роли они выполняют?

Субъекты экономики	Роль субъектов экономики

Задание 4. Приведите два примера действующих организаций из практики

1

2

Задание 5. Приведите пример деятельности индивидуального предпринимателя


Задание 6. Какие две экономические категории бизнеса определяют его успешность?

Задание 7. Дайте им определения

1

2

Задание 8. Нарисуйте схему определения бухгалтерского учета

A large empty rectangular box with a thin black border, intended for the student to draw a scheme for determining accounting.

Задание 9. Какие существуют источники финансовых средств для семьи?

Задание 10. Какие существуют источники финансовых средств для организации?

Задание 11. Какие ресурсы (или активы) нужны организации для получения прибыли?

Задание 12. Составьте бухгалтерский баланс по следующим фактам хозяйственной деятельности:

Факт (операция) 1. Объявлен уставный капитал ООО «Х» в размере 25000 руб.

Бухгалтерский баланс 1

Актив - ресурсы	Пассив – источники средств
Итого:	Итого:

Факт 2. Уставный капитал в размере 10000 руб. внесен в кассу ООО

Бухгалтерский баланс 2

Актив	Пассив
Итого:	Итого:

Факт 3. На денежные средства приобретены материалы на сумму 5000 руб.

Бухгалтерский баланс 3

Актив	Пассив
Итого:	Итого:

Факт 4 В банке получен кредит на сумму 15000 руб.

Бухгалтерский баланс 4

Актив	Пассив
Итого:	Итого:

Факт 5. На денежные средства приобретены материалы на сумму 20000 руб.

Бухгалтерский баланс 5

Актив	Пассив
Итого:	Итого:

Рабочая тетрадь № 2

«Счета бухгалтерского учета и двойная запись»

ФИО слушателя _____

1. Практикум по ведению бухгалтерских счетов

Отразите на счетах бухгалтерского учета следующие факты хозяйственной деятельности:

Алгоритм действий:

- 1) Идентифицировать объект учета
- 2) Подобрать соответствующий счет из плана счетов, подписать его номер и название
- 3) Определить, актив или пассив (имущество или источник имущества)
- 4) Определить активный или пассивный счет
- 5) Отразить сальдо начальное: для активного счета - в дебете, для пассивного - в кредите
- 6) Увеличение отразить: для активного счета - в дебете, для пассивного - к кредите
- 7) Уменьшение отразить: для активного счета - в кредите, для пассивного - в дебете
- 8) Отразить сальдо конечное: для активного счета - в дебете, для пассивного - в кредите. Рассчитать по соответствующей формуле: для активного счета

Сальдо конечное = Сальдо начальное + Дебетовый оборот - Кредитовый оборот
для пассивного счета

Сальдо конечное = Сальдо начальное + Кредитовый оборот - Дебетовый оборот

Ситуация 1 В кассе организации на начало периода находилась сумма в размере 10 000 руб. Выдано за период из кассы 5 000 руб.

--	--

Ситуация 2 На начало периода уставный капитал организации - 10 000 руб. За период произошло увеличение уставного капитала на сумму 90 000 руб.

--	--

Ситуация 3 На начало периода кредиты банка у организации имелись в сумме 300 000 руб. За период были возвращены банку в сумме 100 000 руб.

--	--


Ситуация 4 На начало периода товары организации составили 800 000 руб. За период были приобретены товары на сумму 100 000 руб. и отгружены покупателю на сумму 400 000 руб.

--	--

Ситуация 5 На начало периода основные средства организации составили 400 000 руб. За период были приобретены основные средства в сумме 100 000 руб., 200 000 руб. Были ликвидированы из-за износа основные средства на сумму 50 000 руб.



Ситуация 6 На начало периода нераспределенная прибыль организации составила 1 400 000 руб. За период были получены убытки в сумме 800 000 руб.



Ситуация 7 На начало периода нераспределенная прибыль организации составила 1 400 000 руб. За период была получена прибыль в сумме 900 000 руб.



2. Практикум по двойной записи на счетах бухгалтерского учета

Отразите на счетах бухгалтерского учета следующие факты хозяйственной деятельности:

Алгоритм действий:

- 1) Определить, какие объекты изменились
- 2) Определить, на каких счетах учитываются эти объекты
- 3) Определить, актив или пассив (имущество или источник имущества), определить активный или пассивный счет
- 4) Увеличение отразить: для активного счета – в дебете, для пассивного – к кредите
- 5) Уменьшение отразить: для активного счета – в кредите, для пассивного – в дебете

Операция 1 С расчетного счета в кассу передана сумма в размере 5 000 руб.

_____	_____

Операция 2 Со специального счета (аккредитив) на расчетный счет возвращена сумма в размере 90 000 руб.

_____	_____

Операция 3 Получены товары от поставщиков на сумму 200 000 руб.

_____	_____

Операция 4 Получены материалы от поставщиков на сумму 100 000 руб.

_____	_____

Операция 5 Получен краткосрочный кредит банка на сумму 1 200 000 руб.

_____	_____

Операция 6 Получен долгосрочный кредит банка на сумму 5 000 000 руб.

_____	_____

Операция 7 Получен заем от ООО на сумму 200 000 руб.



Операция 8 С расчетного счета перечислено поставщику на сумму 200 000 руб.



Операция 9 С расчетного счета перечислены налоги на сумму 850 000 руб.



Операция 10 С расчетного счета перечислена заработная плата работникам организации на карточные счета в банках на сумму 480 000 руб.

--	--	--	--

Операция 11 С расчетного счета возвращен краткосрочный кредит банка на сумму 300 000 руб.

--	--	--	--

Операция 12 С расчетного счета перечислены страховые взносы в Пенсионный фонд РФ на сумму 130 000 руб.

--	--	--	--

Операция 13 Оприходованы полученные безвозмездно товары на сумму 40 000 руб.

_____	_____

Операция 14 Долгосрочный кредит переведен в краткосрочный на сумму 500 000 руб.

_____	_____

3. Практикум по корреспонденции счетов бухгалтерского учета

Проставьте корреспонденцию счетов по следующим фактам хозяйственной деятельности:

№ п/п	Содержание хозяйственной операции	Сумма	Дебет	Кредит
1	Объявлен уставный капитал	700		
2	Учредители в счет уставного капитала внесли денежные средства	180		
3	Учредители в счет уставного капитала внести основные средства	150		
4	С расчетного счета перечислено поставщикам	300		
5	С расчетного счета перечислены налоги	200		
6	С расчетного счета перечислены взносы в Фонд социального страхования	150		
7	Со склада в основное производство переданы материалы	45		
8	Из основного производства выпущена готовая продукция	100		
9	Готовая продукция отгружена покупателям: - отражается выручка от продажи – доход; - отражается себестоимость отгруженной продукции - расход	60 40		
10	Поступили материалы от поставщиков	100		
11	Выдано с расчетного счета под отчет на приобретение канцелярских товаров	10		
12	Перечислено с расчетного счета поставщикам за	50		

материалы			
-----------	--	--	--

Счет 90 «Продажи»

Дебет	Кредит
Расходы (убытки)	Доходы (прибыли)
Счет 91 «Прочие доходы и расходы»	
Дебет	Кредит
Расходы (убытки)	Доходы (прибыли)

Рабочая тетрадь № 3

«Бухгалтерский баланс»

ФИО слушателя _____

Практикум 1

Составьте бухгалтерский баланс по следующим фактам хозяйственной жизни:

Операция 1 Объявлен уставный капитал организации в размере 200 000 руб.

Бухгалтерский баланс 1

Актив	Пассив
Итого:	Итого:

Операция 2 Уставный капитал организации в размере 100 000 руб. внесен учредителями в виде основных средств.

Бухгалтерский баланс 2

Актив	Пассив
Итого:	Итого:

Операция 3 Учредителями внесены денежные средства в уставный капитал в сумме 50 000 руб.
Бухгалтерский баланс 3

Актив	Пассив
Итого:	Итого:

Операция 4 Приобретены товары на сумму 30 000 руб.
Бухгалтерский баланс 4

Актив	Пассив
Итого:	Итого:

Операция 5 Денежные средства переданы в заем сотруднику в сумме 20 000 руб.
Бухгалтерский баланс 5

Актив	Пассив
Итого:	Итого:

Операция 6 Получен кредит банка в сумме 200 000 руб.
Бухгалтерский баланс 6

Актив	Пассив
Итого:	Итого:

Практикум 2

Отразите на счетах бухгалтерского учета следующие факты хозяйственной жизни и составьте оборотно-сальдовую ведомость, бухгалтерский баланс

Алгоритм действий:

- 9) Установить корреспонденцию счетов по фактам хозяйственной жизни
- 10) Отразить факты хозяйственной жизни на счетах бухучета
- 11) Составить оборотно-сальдовую ведомость, перенеся данные со счетов бухгалтерского учета в таблицу
- 12) Составьте бухгалтерский баланс

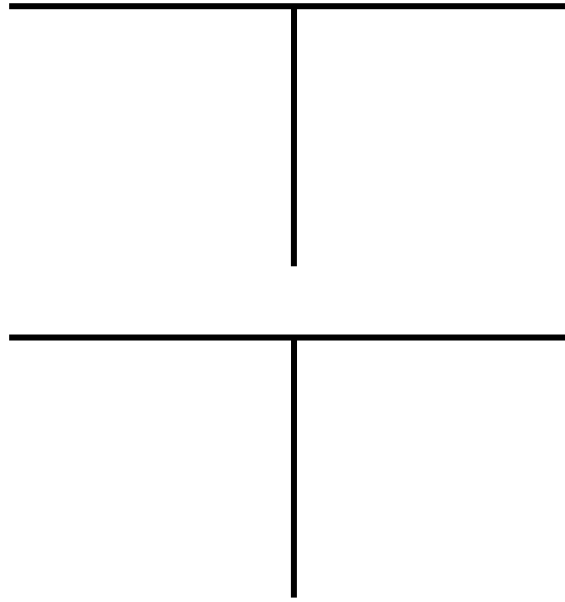

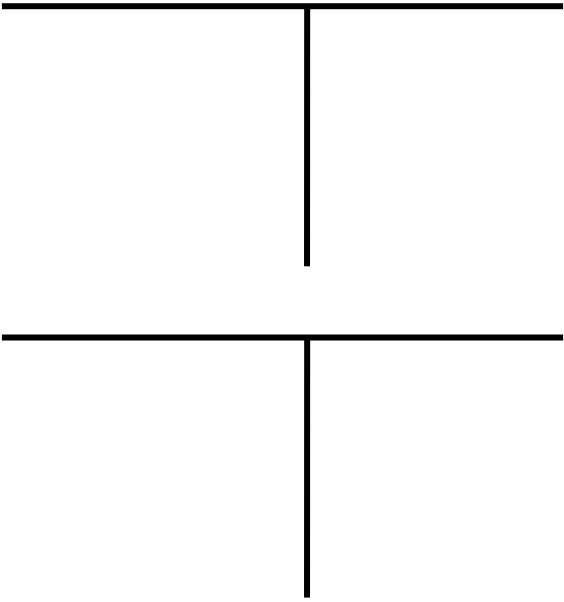
Журнал фактов за текущий период:

№ п/п	Содержание хозяйственной операции	Сумма	Дебет	Кредит
1	Получен кредит банка на 1 год	700		
2	С расчетного счета в кассу переданы денежные средства на выдачу заработной платы	180		
3	Выдана заработная плата из кассы предприятия	150		
4	Переданы материалы в производство	200		

Остатки на счетах бухгалтерского учета (руб.):

Д10 – 300

К80 – 300



Оборотно-сальдовая ведомость

Номер счета	Наименование счета	Сальдо на начало		Обороты		Сальдо на конец	
		Дебет	Кредит	Дебет	Кредит	Дебет	Кредит
	ИТОГО:						

Составьте на основании оборотно-сальдовой ведомости бухгалтерский баланс по условиям задания 2

Алгоритм действий по составлению бухгалтерского баланса:

- 1) Дебетовые сальдо отразить в активе бухгалтерского баланса
- 2) Кредитовые сальдо отразить в пассиве бухгалтерского баланса

Актив			Пассив		
Наименование статьи	На начало периода	На конец периода	Наименование статьи	На начало периода	На конец периода
ИТОГО:			ИТОГО:		

Практикум 3

Отразите на счетах бухгалтерского учета следующие факты хозяйственной жизни и составьте оборотно-сальдовую ведомость, бухгалтерский баланс


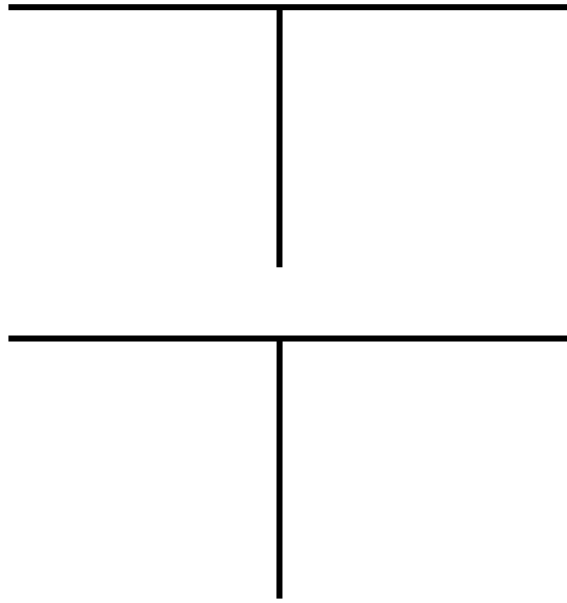
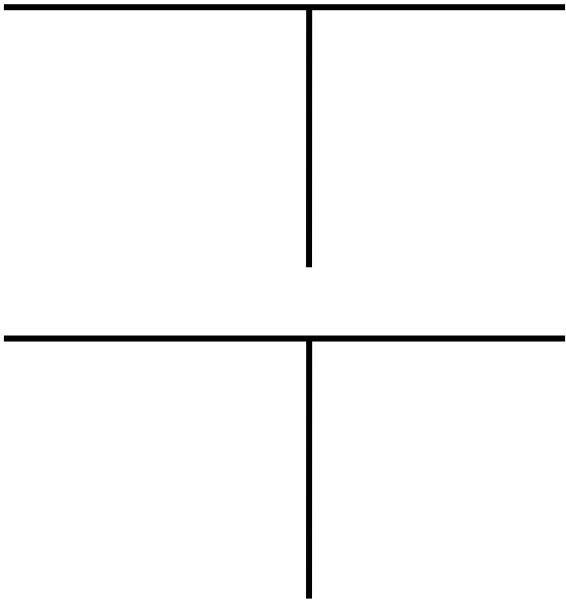
Алгоритм действий:

- 1) Установить корреспонденцию счетов по хозяйственным операциям
- 2) Отразить хозяйственные операции на счетах бухучета (самолеты)
- 3) Составить оборотно-сальдовую ведомость, перенеся данные со счетов бухгалтерского учета в таблицу
- 4) Составить бухгалтерский баланс

Журнал фактов за текущий период:

№ п/п	Содержание хозяйственной операции	Сумма	Дебет	Кредит
1	Объявлен уставный капитал	10 000		
2	Поступил товар от поставщиков (10 шт.)	50 000		
3	Товар отгружен (6 шт.): - отражена выручка по отгрузке; - отражена стоимость проданного товара	40 000 ?		
4	Отражена прибыль от продажи	?		

Остатки на счетах бухгалтерского учета (руб.): счета ещё не открыты



Оборотно-сальдовая ведомость

Номер счета	Наименование счета	Сальдо на начало		Обороты		Сальдо на конец	
		Дебет	Кредит	Дебет	Кредит	Дебет	Кредит
	ИТОГО:						

Составьте на основании оборотно-сальдовой ведомости бухгалтерский баланс по условиям задания 2

Алгоритм действий по составлению бухгалтерского баланса:

- 3) Дебетовые сальдо отразить в активе бухгалтерского баланса
- 4) Кредитовые сальдо отразить в пассиве бухгалтерского баланса

Актив			Пассив		
Наименование статьи	На начало периода	На конец периода	Наименование статьи	На начало периода	На конец периода
ИТОГО:			ИТОГО:		

Практикум 4

Отразите на счетах бухгалтерского учета следующие факты хозяйственной жизни и составьте оборотно-сальдовую ведомость, бухгалтерский баланс

Алгоритм действий:

- 1) Установить корреспонденцию счетов по хозяйственным операциям
- 2) Отразить хозяйственные операции на счетах бухучета (самолеты)
- 3) Составить оборотно-сальдовую ведомость, перенеся данные со счетов бухгалтерского учета в таблицу
- 4) Дебетовые сальдо отразить в активе бухгалтерского баланса
- 5) Кредитовые сальдо отразить в пассиве бухгалтерского баланса

Журнал фактов за текущий период:

№ п/п	Содержание хозяйственной операции	Сумма	Дебет	Кредит
1	Из кассы на расчетный счет внесена сумма	50 000		
2	С расчетного счета перечислен налог на прибыль	15 000		
3	Поступили материалы от поставщиков	10 000		
4	Переданы материалы во вспомогательное производство	6 000		

Остатки на счетах бухгалтерского учета (руб.):

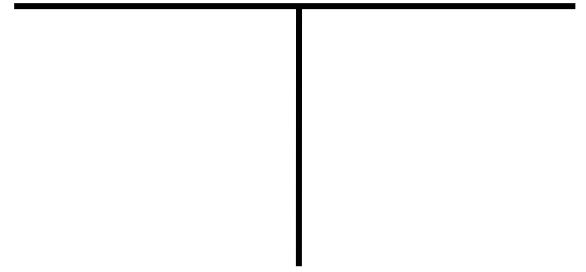
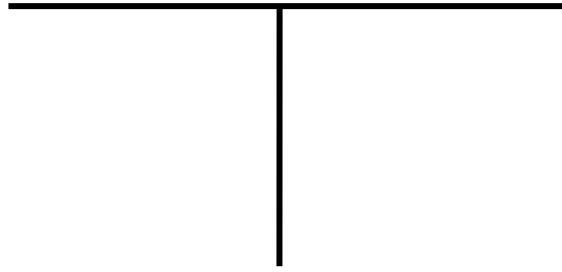

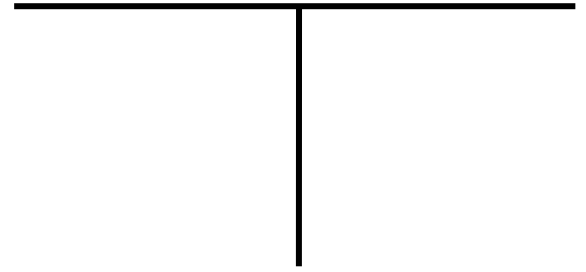
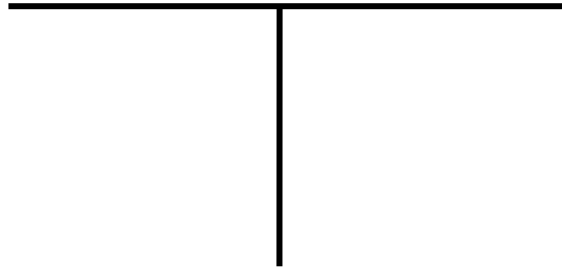

Д50 – 65 000

К80 – 10 000

Д51 – 10 000

К68 – 20 000

К70 – 45 000



Оборотно-сальдовая ведомость

Номер счета	Наименование счета	Сальдо на начало		Обороты		Сальдо на конец	
		Дебет	Кредит	Дебет	Кредит	Дебет	Кредит
	ИТОГО:						

Актив			Пассив		
Наименование статьи	На начало периода	На конец периода	Наименование статьи	На начало периода	На конец периода
ИТОГО:			ИТОГО:		